

Documento con Información Clave para la Inversión

Principal SAM I, S.A. de C.V. Fondo de Inversión de Renta Variable administrado por Principal Fondos de Inversión, Operadora de Fondos de Inversión

Tipo	Fondo de Inversión en Renta Variable	Clase y serie accionaria	Posibles adquirentes	Montos mínimos de inversión (\$)
Categoría	RVDIS- Discrecional	A	Capital Fijo	N/A
Clave de pizarra	PRINLS1			
Calificación	N/A			
Fecha de autorización	12/01/2018			

IMPORTANTE: El valor de un Fondo de inversión, cualquiera que sea su política de inversión, está sujeta a la fluctuación de los mercados, por lo que el inversionista puede obtener ganancias y pérdidas.

OBJETIVO DE INVERSIÓN El objetivo del Fondo PRINLS1 consiste en ofrecer una alternativa de inversión a largo plazo basada en determinado nivel de riesgo. EL Fondo PRINLS1 estará invertido mayoritariamente en Fondos de inversión, ETFs o TRACKs de deuda o renta variable, pudiendo ser estos nacionales o extranjeros. Lo anterior se complementa con la inversión en valores de deuda o de renta variable en directo. Para alcanzar el objetivo se lleva a cabo una diversificación de la inversión general en instrumentos de deuda del 65% al 95% del activo neto y en instrumentos de renta variable del 5% al 35% del activo neto. El fondo PRINLS1 tiene una volatilidad asociada moderada baja y el plazo sugerido de permanencia en el Fondo tomando en cuenta su objetivo de inversión, se estima o considera adecuado en 2 años.

INFORMACIÓN RELEVANTE

Al realizar una diversificación en activos en rangos: a) deuda: 65 % a 95% y b) renta variable 5% a 35%, su exposición principal es:

- Riesgo de crédito, al estar orientado mayoritariamente a Fondos de inversión, mecanismos de inversión colectiva, ETFs o TRACKs en instrumentos de deuda, el riesgo de crédito podrá ser medio-alto.
- Riesgo de mercado ya que el fondo podría incurrir en minusvalías derivado de alzas en las tasas de interés de los valores que integran las carteras de los fondos, ETFs o TRACKs subyacentes de deuda o en los valores de deuda en directo o bien una disminución en el precio de las acciones que integran los portafolios de los fondos, ETFs o TRACKs subyacentes de renta variable, así como fluctuaciones en el tipo de cambio (para valores internacionales).

"Los fondos de inversión no cuentan con asamblea de accionistas, consejo de administración o comisario:

- Las funciones de la asamblea de accionistas, así como las actividades del consejo de administración están encomendadas a Principal Fondos de Inversión, S.A. de C.V., Operadora de Fondos de Inversión.
- La vigilancia del fondo de inversión está asignada al contralor normativo de dicha sociedad operadora".

Valor en Riesgo (VaR) de la cartera de inversión respecto de sus activos netos:

1.13% con una probabilidad de 95%.

La pérdida que en un escenario pesimista (5 en 100 veces) puede enfrentar el Fondo de inversión en un lapso de 1 día, es de 11.3 pesos por cada 1000 invertidos. (Este dato es solo una estimación, las expectativas de pérdida podrían ser mayores, incluso por el monto total de la inversión realizada y es válida únicamente en condiciones normales de mercado).

DESEMPEÑO HISTÓRICO

Serie "A"

Índice de referencia: N/A

Tabla de Rendimientos Anualizados (Nominales)						
	Último mes %	Últimos 3 meses %	Últimos 12 meses %	2017	2016	2015
Rendimiento Bruto	-1.45%	-2.19%	1.25%	7.90%	12.86%	6.94%
Rendimiento Neto	-1.45%	-2.19%	1.25%	7.90%	12.86%	6.94%
Tasa libre de riesgo (Cetes 28 días)	0.67%	2.00%	7.97%	6.93%	4.14%	3.07%
Índice de Referencia	N/A	N/A	N/A	N/A	N/A	N/A

El rendimiento neto es después de comisiones y el que obtuvo el inversionista en el periodo.

La tasa libre de riesgo es una tasa que no incluye descuentos por comisiones, impuestos o cualquier otro gasto.

*El desempeño del Fondo de inversión en el pasado, no necesariamente es indicativo del desempeño que tendrá en el futuro.

RÉGIMEN Y POLÍTICA DE INVERSIÓN

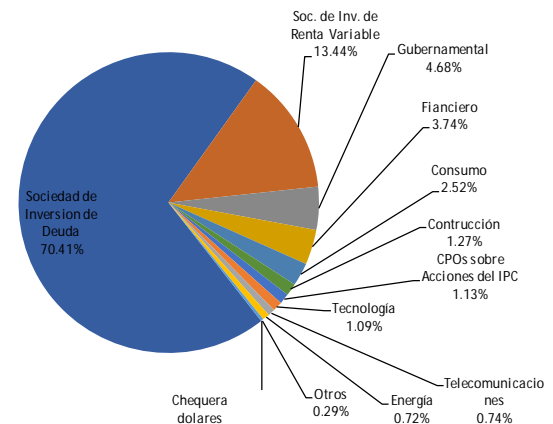
- El Fondo PRINLS1 mantiene una estrategia de administración, al utilizar modelos técnicos y análisis para identificar oportunidades de inversión y posibles amenazas.
- El Fondo PRINLS1 invierte diversificadamente en activos en rangos: a) de deuda 65% al 95% y renta variable 5% al 35%. El Fondo PRINLS1 opera en el mercado nacional y extranjero.
- El Fondo estará mayoritariamente invertido en acciones de otros Fondos de inversión de deuda o renta variable, nacional o extranjera, incluidos otros mecanismos de inversión colectiva.
- Para construir su cartera invertirá en rangos de los diferentes activos (ver inciso b) anterior) asociando los mismos a un grado de riesgo. El Fondo no tiene un benchmark de referencia.
- El Fondo PRINLS1 invertirá hasta el 100% en activos emitidos por Fondos del mismo consorcio empresarial al que pertenece la sociedad operadora, siempre y cuando se trate de Fondos de inversión administrados por la misma Operadora y Fondos de inversión y/o unidades colectivas de inversión extranjeras.
- El Fondo PRINLS1 podrá invertir hasta el 10% en certificados bursátiles fiduciarios inmobiliarios (FIBRAS), no podrá realizar operaciones con instrumentos financieros derivados de manera directa ni indirecta; ni tampoco invertirá en Valores estructurados y Valores respaldados por activos.

COMPOSICIÓN DE LA CARTERA DE INVERSIÓN

Principales inversiones al 31 de diciembre de 2018

Emisora	Activo objeto de inversión - subyacente		Monto \$	%
	Nombre	Tipo		
PRINCIPAL	PRINMAS	Acciones	\$732,725,001	22.48%
PRINCIPAL	PRINFMP	Acciones	\$620,273,596	19.03%
PRINCIPAL	PRINGLP	Acciones	\$396,497,203	12.16%
PRINCIPAL	PRINFTR	Acciones	\$298,164,054	9.15%
PRINCIPAL	PRINHYD	Acciones	\$247,411,658	7.59%
PRINCIPAL	PEMERGE	Acciones	\$169,879,943	5.21%
PRINCIPAL	PRINRVA	Acciones	\$158,063,661	4.85%
Gobierno Federal	BPAG182	Reporto	\$143,381,975	4.40%
TRAC Tit. ref. acciones extr.	ETFs	Acciones	\$121,783,315	3.74%
PRINCIPAL	PRGLOB	Acciones	\$83,676,220	2.57%
Cartera Total			\$3,260,035,319	100.00%

Por sector de actividad económica



Pagadas por el cliente

Concepto	Serie "A"		Serie más representativa "FA"	
	%	\$	%	\$
Incumplimiento plazo mínimo de permanencia	0.00%	\$0.00	0.00%	\$0.00
Incumplimiento saldo mínimo de inversión	0.00%	\$0.00	0.00%	\$0.00
Compra de acciones	0.00%	\$0.00	1.80%	\$18.00
Venta de acciones	N/A	N/A	N/A	N/A
Servicio por Asesoría	0.00%	\$0.00	0.00%	\$0.00
Servicio de Custodia de activos objeto de inversión	N/A	N/A	N/A	N/A
Servicio de Administración de acciones	N/A	N/A	N/A	N/A
Otras	0.00%	\$0.00	0.00%	\$0.00
Total	0.00%	\$0.00	3.60%	\$36.00

Pagadas por el Fondo de inversión

Concepto	Serie "A"		Serie más representativa "FA"	
	%	\$	%	\$
Administración de activos	0.00%	\$0.00	1.30%	\$13.00
Administración de activos / sobre desempeño	0.00%	\$0.00	0.00%	\$0.00
Distribución de acciones	0.00%	\$0.00	0.00%	\$0.00
Valuación de acciones	0.01%	\$0.10	0.01%	\$0.10
Depósito de activos objeto de inversión	0.00%	\$0.00	0.00%	\$0.00
Depósito de acciones	N/A	N/A	N/A	N/A
Contabilidad	0.00%	\$0.00	0.00%	\$0.00
Otras	0.01%	\$0.10	0.01%	\$0.10
Total	0.02%	\$0.20	1.32%	\$13.20

Monto por cada \$1,000 pesos invertidos

INFORMACIÓN SOBRE COMISIONES Y REMUNERACIONES

Las comisiones por compra y venta de acciones pueden disminuir el monto total de su inversión. Esto implica que usted recibiría un monto menor después de una operación. Lo anterior, junto con las comisiones pagadas por el Fondo de inversión, representa una reducción del rendimiento total que recibiría por su inversión en el Fondo de inversión.

Algunos prestadores de servicios pueden establecer acuerdos con el Fondo de inversión y ofrecerle descuentos por sus servicios. Para conocer de su existencia y el posible beneficio para usted, pregunte con su distribuidor.

El prospecto de información al público inversionista, contiene un mayor detalle de los conflictos de interés a los que pudiera estar sujeto.

POLÍTICAS DE COMPRA Y VENTA DE ACCIONES

Plazo mínimo de permanencia	No Aplica	Liquidez	Diaria.
Recepción de órdenes	Todos los días hábiles.	Horario	De 8:30 hrs. a 13:30 hrs.
Ejecución de operaciones	Mismo día de la recepción de la orden.	Límites de recompra	Hasta el 15% del total del portafolio.
Liquidación de operaciones	Órdenes de compra 48 hrs y venta 5 días hábiles posteriores a la ejecución	Diferencial *	No se ha aplicado el diferencial en el último año

* El Fondo de inversión ante condiciones desordenadas de mercado u operaciones inusuales, podrá aplicar a las operaciones de compraventa de sus acciones, un diferencial sobre el precio actualizado de valuación de dichas acciones, que haya determinado previamente, y conservarlo a favor de los inversionistas que permanecen en el Fondo.

PRESTADORES DE SERVICIOS

Operadora	Principal Fondos de Inversión, S.A. de C.V., Operadora de Fondos de Inversión, Principal Grupo Financiero
Distribuidora(s)	Principal Fondos de Inversión, S.A. de C.V., Operadora de Fondos de Inversión UBS Casa de Bolsa S.A. de C.V. UBS Grupo Financiero Banco Credit Suisse México SA Institución de Banca Múltiple. Grupo Financiero Credit Banco Regional de Monterrey, S.A. Institución de Banca Múltiple Más Fondos, S.A. de C.V., Sociedad Distribuidora de Acciones de Sociedades de Inv. Fondos Mexicanos S.A. de C.V. Allianz-Fondika, S.A. de C.V. Sociedad Distribuidora Integral de Acciones de Socieda Banco del Bajío, S.A. Institución de Banca Múltiple O'Rourke & Asociados S.A. de C.V. Zurich Fondos México, Sociedad Distribuidora Integral de Acciones de Sociedades de Operadora Mifel S.A. de C.V. Sociedad Operadora de Sociedades de Inversión Banca Mifel S.A. Institución de Banca Múltiple. Grupo Financiero Mifel Invermerica Distribuidora de Fondos S.A. de C.V. Sociedad Distribuidora Integral de A Compass Investments de México S.A. de C.V. Sociedad Operadora de Sociedades de CI Casa de Bolsa S.A. de C.V. Monex Casa de Bolsa, S.A. de C.V. Monex Grupo Financiero Intercam Fondos S.A. de C.V. Sociedad Operadora de Sociedades de Inversión
Valuadora	Operadora COVAF, S.A. de C.V, Soc. Operadora Limitada de Fondos de Inversión
Calificadora	Fitch México, S.A. de C.V.

CENTRO DE ATENCIÓN AL CLIENTE

Contacto	servicioclientes@principal.com
Número telefónico	01-800-2774624
Horario	8:00 a 18:00 hrs.

PÁGINA(S) ELECTRÓNICA(S)

Operadora	www.principal.com.mx		
Distribuidora(s)	www.principal.com.mx	www.ubs.com.mx	www.credit-suisse.com
	www.banregio.com	www.masfondos.com	www.fondosmexicanos.co
	www.allianzfondika.com.m	www.bancodebajio.com.m	www.oafondos.com.mx
	www.zurich.com.mx	www.mifel.com.mx	www.invermerica.com
	www.seicompass.com.mx	www.cicasadebolsa.com	www.monex.com.mx
	www.intercam.com.mx		

ADVERTENCIAS

El Fondo de inversión no cuenta con garantía alguna del IPAB, ni de la sociedad operadora ni del Grupo Financiero al que, en su caso, esta última pertenece. La inversión en el Fondo de inversión se encuentra respaldada hasta por el monto de su patrimonio.

La inscripción en el Registro Nacional de Valores tendrá efectos declarativos y no convalidan los actos jurídicos que sean nulos de conformidad con las leyes aplicables, ni implican certificación sobre la bondad de los valores inscritos en el mismo o sobre la solvencia, liquidez o calidad crediticia del Fondo de inversión.

Ningún intermediario financiero, apoderado para celebrar operaciones con el público o cualquier otra persona, está autorizado para proporcionar información o hacer declaración alguna adicional al contenido del presente documento o el prospecto de información al público inversionista, por lo que estas deberán entenderse como no autorizadas por el Fondo de inversión.

Para más información, visite la página electrónica de la sociedad operadora que administra al Fondo de inversión y/o sociedad distribuidora(s), donde podrá consultar el prospecto de información al público inversionista actualizado del Fondo de inversión, así como la información actualizada sobre la cartera de inversiones.

El presente documento y el prospecto de información al público inversionista, son los únicos documentos de venta que reconoce el Fondo de inversión como válidos.

Documento con Información Clave para la Inversión

Principal SAM I, S.A. de C.V. Fondo de Inversión de Renta Variable administrado por Principal Fondos de Inversión, Operadora de Fondos de Inversión

Tipo	Fondo de Inversión en Renta Variable	Clase y serie accionaria	Posibles adquirentes	Montos mínimos de inversión (\$)
Categoría	RVDIS- Discrecional	EC	Empleados	N/A
Clave de pizarra	PRINLS1			
Calificación	N/A			
Fecha de autorización	12/01/2018			

IMPORTANTE: El valor de un Fondo de inversión, cualquiera que sea su política de inversión, está sujeta a la fluctuación de los mercados, por lo que el inversionista puede obtener ganancias y pérdidas.

OBJETIVO DE INVERSIÓN El objetivo del Fondo PRINLS1 consiste en ofrecer una alternativa de inversión a largo plazo basada en determinado nivel de riesgo. EL Fondo PRINLS1 estará invertido mayoritariamente en Fondos de inversión, ETFs o TRACKs de deuda o renta variable, pudiendo ser estos nacionales o extranjeros. Lo anterior se complementa con la inversión en valores de deuda o de renta variable en directo. Para alcanzar el objetivo se lleva a cabo una diversificación de la inversión general en instrumentos de deuda del 65% al 95% del activo neto y en instrumentos de renta variable del 5% al 35% del activo neto. El fondo PRINLS1 tiene una volatilidad asociada moderada baja y el plazo sugerido de permanencia en el Fondo tomando en cuenta su objetivo de inversión, se estima o considera adecuado en 2 años.

INFORMACIÓN RELEVANTE

Al realizar una diversificación en activos en rangos: a) deuda: 65 % a 95% y b) renta variable 5% a 35%, su exposición principal es:

- Riesgo de crédito, al estar orientado mayoritariamente a Fondos de inversión, mecanismos de inversión colectiva, ETFs o TRACKs en instrumentos de deuda, el riesgo de crédito podrá ser medio-alto.
- Riesgo de mercado ya que el fondo podría incurrir en minusvalías derivado de alzas en las tasas de interés de los valores que integran las carteras de los fondos, ETFs o TRACKs subyacentes de deuda o en los valores de deuda en directo o bien una disminución en el precio de las acciones que integran los portafolios de los fondos, ETFs o TRACKs subyacentes de renta variable, así como fluctuaciones en el tipo de cambio (para valores internacionales).

"Los fondos de inversión no cuentan con asamblea de accionistas, consejo de administración o comisario:

- Las funciones de la asamblea de accionistas, así como las actividades del consejo de administración están encomendadas a Principal Fondos de Inversión, S.A. de C.V., Operadora de Fondos de Inversión.
- La vigilancia del fondo de inversión está asignada al contralor normativo de dicha sociedad operadora".

Valor en Riesgo (VaR) de la cartera de inversión respecto de sus activos netos:

1.13% con una probabilidad de 95%.

La pérdida que en un escenario pesimista (5 en 100 veces) puede enfrentar el Fondo de inversión en un lapso de 1 día, es de 11.3 pesos por cada 1000 invertidos. (Este dato es solo una estimación, las expectativas de pérdida podrían ser mayores, incluso por el monto total de la inversión realizada y es válida únicamente en condiciones normales de mercado).

DESEMPEÑO HISTÓRICO

Serie "EC"

Índice de referencia: N/A

Tabla de Rendimientos Anualizados (Nominales)						
	Último mes %	Últimos 3 meses %	Últimos 12 meses %	2017	2016	2015
Rendimiento Bruto	-1.45%	-2.19%	1.25%	7.90%	12.86%	6.94%
Rendimiento Neto	-1.59%	-2.58%	0.00%	0.00%	0.00%	0.00%
Tasa libre de riesgo (Cetes 28 días)	0.67%	2.00%	7.97%	6.93%	4.14%	3.07%
Índice de Referencia	N/A	N/A	N/A	N/A	N/A	N/A

El rendimiento neto es después de comisiones y el que obtuvo el inversionista en el periodo.

La tasa libre de riesgo es una tasa que no incluye descuentos por comisiones, impuestos o cualquier otro gasto.

*El desempeño del Fondo de inversión en el pasado, no necesariamente es indicativo del desempeño que tendrá en el futuro.

RÉGIMEN Y POLÍTICA DE INVERSIÓN

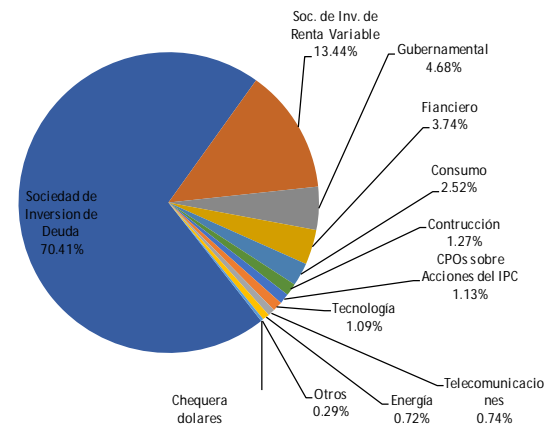
- El Fondo PRINLS1 mantiene una estrategia de administración, al utilizar modelos técnicos y análisis para identificar oportunidades de inversión y posibles amenazas.
- El Fondo PRINLS1 invierte diversificadamente en activos en rangos: a) de deuda 65% al 95% y renta variable 5% al 35%. El Fondo PRINLS1 opera en el mercado nacional y extranjero.
- El Fondo estará mayoritariamente invertido en acciones de otros Fondos de inversión de deuda o renta variable, nacional o extranjera, incluidos otros mecanismos de inversión colectiva.
- Para construir su cartera invertirá en rangos de los diferentes activos (ver inciso b) anterior) asociando los mismos a un grado de riesgo. El Fondo no tiene un benchmark de referencia.
- El Fondo PRINLS1 invertirá hasta el 100% en activos emitidos por Fondos del mismo consorcio empresarial al que pertenece la sociedad operadora, siempre y cuando se trate de Fondos de inversión administrados por la misma Operadora y Fondos de inversión y/o unidades colectivas de inversión extranjeras.
- El Fondo PRINLS1 podrá invertir hasta el 10% en certificados bursátiles fiduciarios inmobiliarios (FIBRAS), no podrá realizar operaciones con instrumentos financieros derivados de manera directa ni indirecta; ni tampoco invertirá en Valores estructurados y Valores respaldados por activos.

COMPOSICIÓN DE LA CARTERA DE INVERSIÓN

Principales inversiones al 31 de diciembre de 2018

Emisora	Activo objeto de inversión - subyacente		Monto \$	%
	Nombre	Tipo		
PRINCIPAL	PRINMAS	Acciones	\$732,725,001	22.48%
PRINCIPAL	PRINFMP	Acciones	\$620,273,596	19.03%
PRINCIPAL	PRINGLP	Acciones	\$396,497,203	12.16%
PRINCIPAL	PRINFTR	Acciones	\$298,164,054	9.15%
PRINCIPAL	PRINHYD	Acciones	\$247,411,658	7.59%
PRINCIPAL	PEMERGE	Acciones	\$169,879,943	5.21%
PRINCIPAL	PRINRVA	Acciones	\$158,063,661	4.85%
Gobierno Federal	BPAG182	Reporto	\$143,381,975	4.40%
TRAC Tit. ref. acciones extr.	ETFs	Acciones	\$121,783,315	3.74%
PRINCIPAL	PRGLOB	Acciones	\$83,676,220	2.57%
Cartera Total			\$3,260,035,319	100.00%

Por sector de actividad económica



Pagadas por el cliente

Concepto	Serie "EC"		Serie más representativa "FA"	
	%	\$	%	\$
Incumplimiento plazo mínimo de permanencia	0.00%	\$0.00	0.00%	\$0.00
Incumplimiento saldo mínimo de inversión	0.00%	\$0.00	0.00%	\$0.00
Compra de acciones	0.00%	\$0.00	1.80%	\$18.00
Venta de acciones	N/A	N/A	N/A	N/A
Servicio por Asesoría	0.00%	\$0.00	0.00%	\$0.00
Servicio de Custodia de activos objeto de inversión	0.00%	\$0.00	N/A	N/A
Servicio de Administración de acciones	0.00%	\$0.00	N/A	N/A
Otras	0.00%	\$0.00	0.00%	\$0.00
Total	0.00%	\$0.00	3.60%	\$36.00

Pagadas por el Fondo de inversión

Concepto	Serie "EC"		Serie más representativa "FA"	
	%	\$	%	\$
Administración de activos	1.30%	\$13.00	1.30%	\$13.00
Administración de activos / sobre desempeño	0.00%	\$0.00	0.00%	\$0.00
Distribución de acciones	0.00%	\$0.00	0.00%	\$0.00
Valuación de acciones	0.01%	\$0.10	0.01%	\$0.10
Depósito de activos objeto de inversión	0.00%	\$0.00	0.00%	\$0.00
Depósito de acciones	N/A	N/A	N/A	N/A
Contabilidad	0.00%	\$0.00	0.00%	\$0.00
Otras	0.01%	\$0.10	0.01%	\$0.10
Total	1.32%	\$13.20	1.32%	\$13.20

Monto por cada \$1,000 pesos invertidos

INFORMACIÓN SOBRE COMISIONES Y REMUNERACIONES

Las comisiones por compra y venta de acciones pueden disminuir el monto total de su inversión. Esto implica que usted recibiría un monto menor después de una operación. Lo anterior, junto con las comisiones pagadas por el Fondo de inversión, representa una reducción del rendimiento total que recibiría por su inversión en el Fondo de inversión.

Algunos prestadores de servicios pueden establecer acuerdos con el Fondo de inversión y ofrecerle descuentos por sus servicios. Para conocer de su existencia y el posible beneficio para usted, pregunte con su distribuidor.

El prospecto de información al público inversionista, contiene un mayor detalle de los conflictos de interés a los que pudiera estar sujeto.

POLÍTICAS DE COMPRA Y VENTA DE ACCIONES

Plazo mínimo de permanencia	No Aplica	Liquidez	Diaria.
Recepción de órdenes	Todos los días hábiles.	Horario	De 8:30 hrs. a 13:30 hrs.
Ejecución de operaciones	Mismo día de la recepción de la orden.	Límites de recompra	Hasta el 15% del total del portafolio.
Liquidación de operaciones	Órdenes de compra 48 hrs y venta 5 días hábiles posteriores a la ejecución	Diferencial *	No se ha aplicado el diferencial en el último año

* El Fondo de inversión ante condiciones desordenadas de mercado u operaciones inusuales, podrá aplicar a las operaciones de compraventa de sus acciones, un diferencial sobre el precio actualizado de valuación de dichas acciones, que haya determinado previamente, y conservarlo a favor de los inversionistas que permanecen en el Fondo.

PRESTADORES DE SERVICIOS

Operadora	Principal Fondos de Inversión, S.A. de C.V., Operadora de Fondos de Inversión, Principal Grupo Financiero
Distribuidora(s)	Principal Fondos de Inversión, S.A. de C.V., Operadora de Fondos de Inversión UBS Casa de Bolsa S.A. de C.V. UBS Grupo Financiero Banco Credit Suisse México SA Institución de Banca Múltiple. Grupo Financiero Credit Banco Regional de Monterrey, S.A. Institución de Banca Múltiple Más Fondos, S.A. de C.V., Sociedad Distribuidora de Acciones de Sociedades de Inv. Fondos Mexicanos S.A. de C.V. Allianz-Fondika, S.A. de C.V. Sociedad Distribuidora Integral de Acciones de Socieda Banco del Bajío, S.A. Institución de Banca Múltiple O'Rourke & Asociados S.A. de C.V. Zurich Fondos México, Sociedad Distribuidora Integral de Acciones de Sociedades de Operadora Mifel S.A. de C.V. Sociedad Operadora de Sociedades de Inversión Banca Mifel S.A. Institución de Banca Múltiple. Grupo Financiero Mifel Invermerica Distribuidora de Fondos S.A. de C.V. Sociedad Distribuidora Integral de A Compass Investments de México S.A. de C.V. Sociedad Operadora de Sociedades de CI Casa de Bolsa S.A. de C.V. Monex Casa de Bolsa, S.A. de C.V. Monex Grupo Financiero Intercam Fondos S.A. de C.V. Sociedad Operadora de Sociedades de Inversión
Valuadora	Operadora COVAF, S.A. de C.V, Soc. Operadora Limitada de Fondos de Inversión
Calificadora	Fitch México, S.A. de C.V.

ADVERTENCIAS

El Fondo de inversión no cuenta con garantía alguna del IPAB, ni de la sociedad operadora ni del Grupo Financiero al que, en su caso, esta última pertenece. La inversión en el Fondo de inversión se encuentra respaldada hasta por el monto de su patrimonio.

La inscripción en el Registro Nacional de Valores tendrá efectos declarativos y no convalidan los actos jurídicos que sean nulos de conformidad con las leyes aplicables, ni implican certificación sobre la bondad de los valores inscritos en el mismo o sobre la solvencia, liquidez o calidad crediticia del Fondo de inversión.

Ningún intermediario financiero, apoderado para celebrar operaciones con el público o cualquier otra persona, está autorizado para proporcionar información o hacer declaración alguna adicional al contenido del presente documento o el prospecto de información al público inversionista, por lo que estas deberán entenderse como no autorizadas por el Fondo de inversión.

Para más información, visite la página electrónica de la sociedad operadora que administra al Fondo de inversión y/o sociedad distribuidora(s), donde podrá consultar el prospecto de información al público inversionista actualizado del Fondo de inversión, así como la información actualizada sobre la cartera de inversiones.

El presente documento y el prospecto de información al público inversionista, son los únicos documentos de venta que reconoce el Fondo de inversión como válidos.

CENTRO DE ATENCIÓN AL CLIENTE

Contacto	servicioclientes@principal.com
Número telefónico	01-800-2774624
Horario	8:00 a 18:00 hrs.

PÁGINA(S) ELECTRÓNICA(S)

Operadora	www.principal.com.mx		
Distribuidora(s)	www.principal.com.mx	www.ubs.com.mx	www.credit-suisse.com
	www.banregio.com	www.masfondos.com	www.fondosmexicanos.co
	www.allianzfondika.com.m	www.bancodebajio.com.m	www.oafondos.com.mx
	www.zurich.com.mx	www.mifel.com.mx	www.invermerica.com
	www.seicompass.com.mx	www.cicasadebolsa.com	www.monex.com.mx
	www.intercam.com.mx		

Documento con Información Clave para la Inversión

Principal SAM I, S.A. de C.V. Fondo de Inversión de Renta Variable administrado por Principal Fondos de Inversión, Operadora de Fondos de Inversión

Tipo	Fondo de Inversión en Renta Variable	Clase y serie accionaria	Posibles adquirentes	Montos mínimos de inversión (\$)
Categoría	RVDIS- Discrecional	FA	Personas Físicas	N/A
Clave de pizarra	PRINLS1			
Calificación	N/A			
Fecha de autorización	12/01/2018			

IMPORTANTE: El valor de un Fondo de inversión, cualquiera que sea su política de inversión, está sujeta a la fluctuación de los mercados, por lo que el inversionista puede obtener ganancias y pérdidas.

OBJETIVO DE INVERSIÓN El objetivo del Fondo PRINLS1 consiste en ofrecer una alternativa de inversión a largo plazo basada en determinado nivel de riesgo. EL Fondo PRINLS1 estará invertido mayoritariamente en Fondos de inversión, ETFs o TRACKs de deuda o renta variable, pudiendo ser estos nacionales o extranjeros. Lo anterior se complementa con la inversión en valores de deuda o de renta variable en directo. Para alcanzar el objetivo se lleva a cabo una diversificación de la inversión general en instrumentos de deuda del 65% al 95% del activo neto y en instrumentos de renta variable del 5% al 35% del activo neto. El fondo PRINLS1 tiene una volatilidad asociada moderada baja y el plazo sugerido de permanencia en el Fondo tomando en cuenta su objetivo de inversión, se estima o considera adecuado en 2 años.

INFORMACIÓN RELEVANTE

Al realizar una diversificación en activos en rangos: a) deuda: 65 % a 95% y b) renta variable 5% a 35%, su exposición principal es:

- Riesgo de crédito, al estar orientado mayoritariamente a Fondos de inversión, mecanismos de inversión colectiva, ETFs o TRACKs en instrumentos de deuda, el riesgo de crédito podrá ser medio-alto.
- Riesgo de mercado ya que el fondo podría incurrir en minusvalías derivado de alzas en las tasas de interés de los valores que integran las carteras de los fondos, ETFs o TRACKs subyacentes de deuda o en los valores de deuda en directo o bien una disminución en el precio de las acciones que integran los portafolios de los fondos, ETFs o TRACKs subyacentes de renta variable, así como fluctuaciones en el tipo de cambio (para valores internacionales).

"Los fondos de inversión no cuentan con asamblea de accionistas, consejo de administración o comisario:

- Las funciones de la asamblea de accionistas, así como las actividades del consejo de administración están encomendadas a Principal Fondos de Inversión, S.A. de C.V., Operadora de Fondos de Inversión.
- La vigilancia del fondo de inversión está asignada al contralor normativo de dicha sociedad operadora".

Valor en Riesgo (VaR) de la cartera de inversión respecto de sus activos netos:

1.13% con una probabilidad de 95%.

La pérdida que en un escenario pesimista (5 en 100 veces) puede enfrentar el Fondo de inversión en un lapso de 1 día, es de 11.3 pesos por cada 1000 invertidos. (Este dato es solo una estimación, las expectativas de pérdida podrían ser mayores, incluso por el monto total de la inversión realizada y es válida únicamente en condiciones normales de mercado).

DESEMPEÑO HISTÓRICO

Serie "FA"

Índice de referencia: N/A

Tabla de Rendimientos Anualizados (Nominales)						
	Último mes %	Últimos 3 meses %	Últimos 12 meses %	2017	2016	2015
Rendimiento Bruto	-1.45%	-2.19%	1.25%	7.90%	12.86%	6.94%
Rendimiento Neto	-1.59%	-2.58%	-0.33%	6.21%	11.12%	5.29%
Tasa libre de riesgo (Cetes 28 días)	0.67%	2.00%	7.97%	6.93%	4.14%	3.07%
Índice de Referencia	N/A	N/A	N/A	N/A	N/A	N/A

El rendimiento neto es después de comisiones y el que obtuvo el inversionista en el periodo.

La tasa libre de riesgo es una tasa que no incluye descuentos por comisiones, impuestos o cualquier otro gasto.

*El desempeño del Fondo de inversión en el pasado, no necesariamente es indicativo del desempeño que tendrá en el futuro.

RÉGIMEN Y POLÍTICA DE INVERSIÓN

a) El Fondo PRINLS1 mantiene una estrategia de administración, al utilizar modelos técnicos y análisis para identificar oportunidades de inversión y posibles amenazas.

b) El Fondo PRINLS1 invierte diversificadamente en activos en rangos: a) de deuda 65% al 95% y renta variable 5% al 35%. El Fondo PRINLS1 opera en el mercado nacional y extranjero.

c) El Fondo estará mayoritariamente invertido en acciones de otros Fondos de inversión de deuda o renta variable, nacional o extranjera, incluidos otros mecanismos de inversión colectiva.

d) Para construir su cartera invertirá en rangos de los diferentes activos (ver inciso b) anterior) asociando los mismos a un grado de riesgo. El Fondo no tiene un benchmark de referencia.

e) El Fondo PRINLS1 invertirá hasta el 100% en activos emitidos por Fondos del mismo consorcio empresarial al que pertenece la sociedad operadora, siempre y cuando se trate de Fondos de inversión administrados por la misma Operadora y Fondos de inversión y/o unidades colectivas de inversión extranjeras.

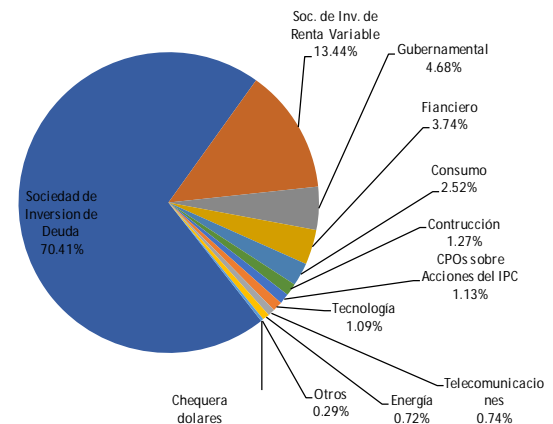
f) El Fondo PRINLS1 podrá invertir hasta el 10% en certificados bursátiles fiduciarios inmobiliarios (FIBRAS), no podrá realizar operaciones con instrumentos financieros derivados de manera directa ni indirecta; ni tampoco invertirá en Valores estructurados y Valores respaldados por activos.

COMPOSICIÓN DE LA CARTERA DE INVERSIÓN

Principales inversiones al 31 de diciembre de 2018

Emisora	Activo objeto de inversión - subyacente		Monto \$	%
	Nombre	Tipo		
PRINCIPAL	PRINMAS	Acciones	\$732,725,001	22.48%
PRINCIPAL	PRINFMP	Acciones	\$620,273,596	19.03%
PRINCIPAL	PRINGLP	Acciones	\$396,497,203	12.16%
PRINCIPAL	PRINFTR	Acciones	\$298,164,054	9.15%
PRINCIPAL	PRINHYD	Acciones	\$247,411,658	7.59%
PRINCIPAL	PEMERGE	Acciones	\$169,879,943	5.21%
PRINCIPAL	PRINRVA	Acciones	\$158,063,661	4.85%
Gobierno Federal	BPAG182	Reporto	\$143,381,975	4.40%
TRAC Tit. ref. acciones extr.	ETFs	Acciones	\$121,783,315	3.74%
PRINCIPAL	PRGLOB	Acciones	\$83,676,220	2.57%
Cartera Total			\$3,260,035,319	100.00%

Por sector de actividad económica



Pagadas por el cliente

Concepto	Serie "FA"		Serie más representativa "FA"	
	%	\$	%	\$
Incumplimiento plazo mínimo de permanencia	0.00%	\$0.00	0.00%	\$0.00
Incumplimiento saldo mínimo de inversión	0.00%	\$0.00	0.00%	\$0.00
Compra de acciones	1.80%	\$18.00	1.80%	\$18.00
Venta de acciones	N/A	N/A	N/A	N/A
Servicio por Asesoría	0.00%	\$0.00	0.00%	\$0.00
Servicio de Custodia de activos objeto de inversión	N/A	N/A	N/A	N/A
Servicio de Administración de acciones	N/A	N/A	N/A	N/A
Otras	0.00%	\$0.00	0.00%	\$0.00
Total	3.60%	\$36.00	3.60%	\$36.00

Pagadas por el Fondo de inversión

Concepto	Serie "FA"		Serie más representativa "FA"	
	%	\$	%	\$
Administración de activos	1.30%	\$13.00	1.30%	\$13.00
Administración de activos / sobre desempeño	0.00%	\$0.00	0.00%	\$0.00
Distribución de acciones	0.00%	\$0.00	0.00%	\$0.00
Valuación de acciones	0.01%	\$0.10	0.01%	\$0.10
Depósito de activos objeto de inversión	0.00%	\$0.00	0.00%	\$0.00
Depósito de acciones	N/A	N/A	N/A	N/A
Contabilidad	0.00%	\$0.00	0.00%	\$0.00
Otras	0.01%	\$0.10	0.01%	\$0.10
Total	1.32%	\$13.20	1.32%	\$13.20

Monto por cada \$1,000 pesos invertidos

INFORMACIÓN SOBRE COMISIONES Y REMUNERACIONES

Las comisiones por compra y venta de acciones pueden disminuir el monto total de su inversión. Esto implica que usted recibiría un monto menor después de una operación. Lo anterior, junto con las comisiones pagadas por el Fondo de inversión, representa una reducción del rendimiento total que recibiría por su inversión en el Fondo de inversión.

Algunos prestadores de servicios pueden establecer acuerdos con el Fondo de inversión y ofrecerle descuentos por sus servicios. Para conocer de su existencia y el posible beneficio para usted, pregunte con su distribuidor.

El prospecto de información al público inversionista, contiene un mayor detalle de los conflictos de interés a los que pudiera estar sujeto.

POLÍTICAS DE COMPRA Y VENTA DE ACCIONES

Plazo mínimo de permanencia	No Aplica	Liquidez	Diaria.
Recepción de órdenes	Todos los días hábiles.	Horario	De 8:30 hrs. a 13:30 hrs.
Ejecución de operaciones	Mismo día de la recepción de la orden.	Límites de recompra	Hasta el 15% del total del portafolio.
Liquidación de operaciones	Órdenes de compra 48 hrs y venta 5 días hábiles posteriores a la ejecución	Diferencial *	No se ha aplicado el diferencial en el último año

* El Fondo de inversión ante condiciones desordenadas de mercado u operaciones inusuales, podrá aplicar a las operaciones de compraventa de sus acciones, un diferencial sobre el precio actualizado de valuación de dichas acciones, que haya determinado previamente, y conservarlo a favor de los inversionistas que permanecen en el Fondo.

PRESTADORES DE SERVICIOS

Operadora	Principal Fondos de Inversión, S.A. de C.V., Operadora de Fondos de Inversión, Principal Grupo Financiero
Distribuidora(s)	Principal Fondos de Inversión, S.A. de C.V., Operadora de Fondos de Inversión UBS Casa de Bolsa S.A. de C.V. UBS Grupo Financiero Banco Credit Suisse México SA Institución de Banca Múltiple. Grupo Financiero Credit Banco Regional de Monterrey, S.A. Institución de Banca Múltiple Más Fondos, S.A. de C.V., Sociedad Distribuidora de Acciones de Sociedades de Inv. Fondos Mexicanos S.A. de C.V. Allianz-Fondika, S.A. de C.V. Sociedad Distribuidora Integral de Acciones de Socieda Banco del Bajío, S.A. Institución de Banca Múltiple O'Rourke & Asociados S.A. de C.V. Zurich Fondos México, Sociedad Distribuidora Integral de Acciones de Sociedades de Operadora Mifel S.A. de C.V. Sociedad Operadora de Sociedades de Inversión Banca Mifel S.A. Institución de Banca Múltiple. Grupo Financiero Mifel Invermerica Distribuidora de Fondos S.A. de C.V. Sociedad Distribuidora Integral de A Compass Investments de México S.A. de C.V. Sociedad Operadora de Sociedades de CI Casa de Bolsa S.A. de C.V. Monex Casa de Bolsa, S.A. de C.V. Monex Grupo Financiero Intercam Fondos S.A. de C.V. Sociedad Operadora de Sociedades de Inversión
Valuadora	Operadora COVAF, S.A. de C.V, Soc. Operadora Limitada de Fondos de Inversión
Calificadora	Fitch México, S.A. de C.V.

ADVERTENCIAS

El Fondo de inversión no cuenta con garantía alguna del IPAB, ni de la sociedad operadora ni del Grupo Financiero al que, en su caso, esta última pertenece. La inversión en el Fondo de inversión se encuentra respaldada hasta por el monto de su patrimonio.

La inscripción en el Registro Nacional de Valores tendrá efectos declarativos y no convalidan los actos jurídicos que sean nulos de conformidad con las leyes aplicables, ni implican certificación sobre la bondad de los valores inscritos en el mismo o sobre la solvencia, liquidez o calidad crediticia del Fondo de inversión.

Ningún intermediario financiero, apoderado para celebrar operaciones con el público o cualquier otra persona, está autorizado para proporcionar información o hacer declaración alguna adicional al contenido del presente documento o el prospecto de información al público inversionista, por lo que estas deberán entenderse como no autorizadas por el Fondo de inversión.

Para más información, visite la página electrónica de la sociedad operadora que administra al Fondo de inversión y/o sociedad distribuidora(s), donde podrá consultar el prospecto de información al público inversionista actualizado del Fondo de inversión, así como la información actualizada sobre la cartera de inversiones.

El presente documento y el prospecto de información al público inversionista, son los únicos documentos de venta que reconoce el Fondo de inversión como válidos.

CENTRO DE ATENCIÓN AL CLIENTE

Contacto	servicioclientes@principal.com
Número telefónico	01-800-2774624
Horario	8:00 a 18:00 hrs.

PÁGINA(S) ELECTRÓNICA(S)

Operadora	www.principal.com.mx		
Distribuidora(s)	www.principal.com.mx	www.ubs.com.mx	www.credit-suisse.com
	www.banregio.com	www.masfondos.com	www.fondosmexicanos.co
	www.allianzfondika.com.m	www.bancodebajio.com.m	www.oafondos.com.mx
	www.zurich.com.mx	www.mifel.com.mx	www.invermerica.com
	www.seicompass.com.mx	www.cicasadebolsa.com	www.monex.com.mx
	www.intercam.com.mx		

Documento con Información Clave para la Inversión

Principal SAM I, S.A. de C.V. Fondo de Inversión de Renta Variable administrado por Principal Fondos de Inversión, Operadora de Fondos de Inversión

Tipo	Fondo de Inversión en Renta Variable	Clase y serie accionaria	Posibles adquirentes	Montos mínimos de inversión (\$)
Categoría	RVDIS- Discrecional	FB	Personas Físicas	N/A
Clave de pizarra	PRINLS1			
Calificación	N/A			
Fecha de autorización	12/01/2018			

IMPORTANTE: El valor de un Fondo de inversión, cualquiera que sea su política de inversión, está sujeta a la fluctuación de los mercados, por lo que el inversionista puede obtener ganancias y pérdidas.

OBJETIVO DE INVERSIÓN El objetivo del Fondo PRINLS1 consiste en ofrecer una alternativa de inversión a largo plazo basada en determinado nivel de riesgo. EL Fondo PRINLS1 estará invertido mayoritariamente en Fondos de inversión, ETFs o TRACKs de deuda o renta variable, pudiendo ser estos nacionales o extranjeros. Lo anterior se complementa con la inversión en valores de deuda o de renta variable en directo. Para alcanzar el objetivo se lleva a cabo una diversificación de la inversión general en instrumentos de deuda del 65% al 95% del activo neto y en instrumentos de renta variable del 5% al 35% del activo neto. El fondo PRINLS1 tiene una volatilidad asociada moderada baja y el plazo sugerido de permanencia en el Fondo tomando en cuenta su objetivo de inversión, se estima o considera adecuado en 2 años.

INFORMACIÓN RELEVANTE

Al realizar una diversificación en activos en rangos: a) deuda: 65 % a 95% y b) renta variable 5% a 35%, su exposición principal es:

- Riesgo de crédito, al estar orientado mayoritariamente a Fondos de inversión, mecanismos de inversión colectiva, ETFs o TRACKs en instrumentos de deuda, el riesgo de crédito podrá ser medio-alto.
- Riesgo de mercado ya que el fondo podría incurrir en minusvalías derivado de alzas en las tasas de interés de los valores que integran las carteras de los fondos, ETFs o TRACKs subyacentes de deuda o en los valores de deuda en directo o bien una disminución en el precio de las acciones que integran los portafolios de los fondos, ETFs o TRACKs subyacentes de renta variable, así como fluctuaciones en el tipo de cambio (para valores internacionales).

"Los fondos de inversión no cuentan con asamblea de accionistas, consejo de administración o comisario:

- Las funciones de la asamblea de accionistas, así como las actividades del consejo de administración están encomendadas a Principal Fondos de Inversión, S.A. de C.V., Operadora de Fondos de Inversión.
- La vigilancia del fondo de inversión está asignada al contralor normativo de dicha sociedad operadora".

Valor en Riesgo (VaR) de la cartera de inversión respecto de sus activos netos:

1.13% con una probabilidad de 95%.

La pérdida que en un escenario pesimista (5 en 100 veces) puede enfrentar el Fondo de inversión en un lapso de 1 día, es de 11.3 pesos por cada 1000 invertidos. (Este dato es solo una estimación, las expectativas de pérdida podrían ser mayores, incluso por el monto total de la inversión realizada y es válida únicamente en condiciones normales de mercado).

DESEMPEÑO HISTÓRICO

Serie "FB"

Índice de referencia: N/A

Tabla de Rendimientos Anualizados (Nominales)						
	Último mes %	Últimos 3 meses %	Últimos 12 meses %	2017	2016	2015
Rendimiento Bruto	-1.45%	-2.19%	1.25%	7.90%	12.86%	6.94%
Rendimiento Neto	-1.67%	-2.81%	-1.29%	5.20%	10.07%	4.28%
Tasa libre de riesgo (Cetes 28 días)	0.67%	2.00%	7.97%	6.93%	4.14%	3.07%
Índice de Referencia	N/A	N/A	N/A	N/A	N/A	N/A

El rendimiento neto es después de comisiones y el que obtuvo el inversionista en el periodo.

La tasa libre de riesgo es una tasa que no incluye descuentos por comisiones, impuestos o cualquier otro gasto.

*El desempeño del Fondo de inversión en el pasado, no necesariamente es indicativo del desempeño que tendrá en el futuro.

RÉGIMEN Y POLÍTICA DE INVERSIÓN

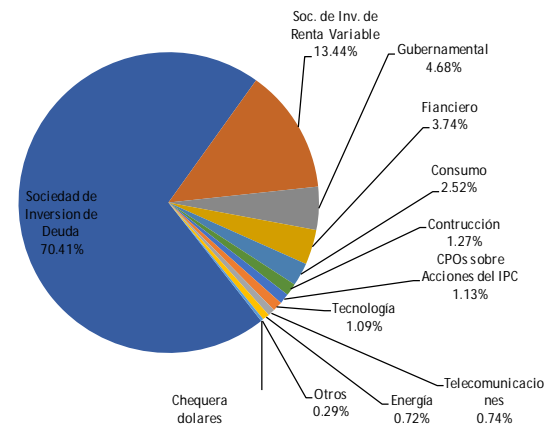
- El Fondo PRINLS1 mantiene una estrategia de administración, al utilizar modelos técnicos y análisis para identificar oportunidades de inversión y posibles amenazas.
- El Fondo PRINLS1 invierte diversificadamente en activos en rangos: a) de deuda 65% al 95% y renta variable 5% al 35%. El Fondo PRINLS1 opera en el mercado nacional y extranjero.
- El Fondo estará mayoritariamente invertido en acciones de otros Fondos de inversión de deuda o renta variable, nacional o extranjera, incluidos otros mecanismos de inversión colectiva.
- Para construir su cartera invertirá en rangos de los diferentes activos (ver inciso b) anterior) asociando los mismos a un grado de riesgo. El Fondo no tiene un benchmark de referencia.
- El Fondo PRINLS1 invertirá hasta el 100% en activos emitidos por Fondos del mismo consorcio empresarial al que pertenece la sociedad operadora, siempre y cuando se trate de Fondos de inversión administrados por la misma Operadora y Fondos de inversión y/o unidades colectivas de inversión extranjeras.
- El Fondo PRINLS1 podrá invertir hasta el 10% en certificados bursátiles fiduciarios inmobiliarios (FIBRAS), no podrá realizar operaciones con instrumentos financieros derivados de manera directa ni indirecta; ni tampoco invertirá en Valores estructurados y Valores respaldados por activos.

COMPOSICIÓN DE LA CARTERA DE INVERSIÓN

Principales inversiones al 31 de diciembre de 2018

Emisora	Activo objeto de inversión - subyacente		Monto \$	%
	Nombre	Tipo		
PRINCIPAL	PRINMAS	Acciones	\$732,725,001	22.48%
PRINCIPAL	PRINFMP	Acciones	\$620,273,596	19.03%
PRINCIPAL	PRINGLP	Acciones	\$396,497,203	12.16%
PRINCIPAL	PRINFTR	Acciones	\$298,164,054	9.15%
PRINCIPAL	PRINHYD	Acciones	\$247,411,658	7.59%
PRINCIPAL	PEMERGE	Acciones	\$169,879,943	5.21%
PRINCIPAL	PRINRVA	Acciones	\$158,063,661	4.85%
Gobierno Federal	BPAG182	Reporto	\$143,381,975	4.40%
TRAC Tit. ref. acciones extr.	ETFs	Acciones	\$121,783,315	3.74%
PRINCIPAL	PRGLOB	Acciones	\$83,676,220	2.57%
Cartera Total			\$3,260,035,319	100.00%

Por sector de actividad económica



Pagadas por el cliente

Concepto	Serie "FB"		Serie más representativa "FA"	
	%	\$	%	\$
Incumplimiento plazo mínimo de permanencia	0.00%	\$0.00	0.00%	\$0.00
Incumplimiento saldo mínimo de inversión	0.00%	\$0.00	0.00%	\$0.00
Compra de acciones	0.00%	\$0.00	1.80%	\$18.00
Venta de acciones	2.00%	\$20.00	N/A	N/A
Servicio por Asesoría	0.00%	\$0.00	0.00%	\$0.00
Servicio de Custodia de activos objeto de inversión	N/A	N/A	N/A	N/A
Servicio de Administración de acciones	N/A	N/A	N/A	N/A
Otras	0.00%	\$0.00	0.00%	\$0.00
Total	4.00%	\$40.00	3.60%	\$36.00

Pagadas por el Fondo de inversión

Concepto	Serie "FB"		Serie más representativa "FA"	
	%	\$	%	\$
Administración de activos	2.10%	\$21.00	1.30%	\$13.00
Administración de activos / sobre desempeño	0.00%	\$0.00	0.00%	\$0.00
Distribución de acciones	0.00%	\$0.00	0.00%	\$0.00
Valuación de acciones	0.01%	\$0.10	0.01%	\$0.10
Depósito de activos objeto de inversión	0.00%	\$0.00	0.00%	\$0.00
Depósito de acciones	N/A	N/A	N/A	N/A
Contabilidad	0.00%	\$0.00	0.00%	\$0.00
Otras	0.01%	\$0.10	0.01%	\$0.10
Total	2.12%	\$21.20	1.32%	\$13.20

Monto por cada \$1,000 pesos invertidos

INFORMACIÓN SOBRE COMISIONES Y REMUNERACIONES

Las comisiones por compra y venta de acciones pueden disminuir el monto total de su inversión. Esto implica que usted recibiría un monto menor después de una operación. Lo anterior, junto con las comisiones pagadas por el Fondo de inversión, representa una reducción del rendimiento total que recibiría por su inversión en el Fondo de inversión.

Algunos prestadores de servicios pueden establecer acuerdos con el Fondo de inversión y ofrecerle descuentos por sus servicios. Para conocer de su existencia y el posible beneficio para usted, pregunte con su distribuidor.

El prospecto de información al público inversionista, contiene un mayor detalle de los conflictos de interés a los que pudiera estar sujeto.

POLÍTICAS DE COMPRA Y VENTA DE ACCIONES

Plazo mínimo de permanencia	No Aplica	Liquidez	Diaria.
Recepción de órdenes	Todos los días hábiles.	Horario	De 8:30 hrs. a 13:30 hrs.
Ejecución de operaciones	Mismo día de la recepción de la orden.	Límites de recompra	Hasta el 15% del total del portafolio.
Liquidación de operaciones	Órdenes de compra 48 hrs y venta 5 días hábiles posteriores a la ejecución	Diferencial *	No se ha aplicado el diferencial en el último año

* El Fondo de inversión ante condiciones desordenadas de mercado u operaciones inusuales, podrá aplicar a las operaciones de compraventa de sus acciones, un diferencial sobre el precio actualizado de valuación de dichas acciones, que haya determinado previamente, y conservarlo a favor de los inversionistas que permanecen en el Fondo.

PRESTADORES DE SERVICIOS

Operadora	Principal Fondos de Inversión, S.A. de C.V., Operadora de Fondos de Inversión, Principal Grupo Financiero
Distribuidora(s)	Principal Fondos de Inversión, S.A. de C.V., Operadora de Fondos de Inversión UBS Casa de Bolsa S.A. de C.V. UBS Grupo Financiero Banco Credit Suisse México SA Institución de Banca Múltiple. Grupo Financiero Credit Banco Regional de Monterrey, S.A. Institución de Banca Múltiple Más Fondos, S.A. de C.V., Sociedad Distribuidora de Acciones de Sociedades de Inv. Fondos Mexicanos S.A. de C.V. Allianz-Fondika, S.A. de C.V. Sociedad Distribuidora Integral de Acciones de Socieda Banco del Bajío, S.A. Institución de Banca Múltiple O'Rourke & Asociados S.A. de C.V. Zurich Fondos México, Sociedad Distribuidora Integral de Acciones de Sociedades de Operadora Mifel S.A. de C.V. Sociedad Operadora de Sociedades de Inversión Banca Mifel S.A. Institución de Banca Múltiple. Grupo Financiero Mifel Invermerica Distribuidora de Fondos S.A. de C.V. Sociedad Distribuidora Integral de A Compass Investments de México S.A. de C.V. Sociedad Operadora de Sociedades de CI Casa de Bolsa S.A. de C.V. Monex Casa de Bolsa, S.A. de C.V. Monex Grupo Financiero Intercam Fondos S.A. de C.V. Sociedad Operadora de Sociedades de Inversión
Valuadora	Operadora COVAF, S.A. de C.V, Soc. Operadora Limitada de Fondos de Inversión
Calificadora	Fitch México, S.A. de C.V.

CENTRO DE ATENCIÓN AL CLIENTE

Contacto	servicioclientes@principal.com
Número telefónico	01-800-2774624
Horario	8:00 a 18:00 hrs.

PÁGINA(S) ELECTRÓNICA(S)

Operadora	www.principal.com.mx		
Distribuidora(s)	www.principal.com.mx	www.ubs.com.mx	www.credit-suisse.com
	www.banregio.com	www.masfondos.com	www.fondosmexicanos.co
	www.allianzfondika.com.m	www.bancodebajio.com.m	www.oafondos.com.mx
	www.zurich.com.mx	www.mifel.com.mx	www.invermerica.com
	www.seicompass.com.mx	www.cicasadebolsa.com	www.monex.com.mx
	www.intercam.com.mx		

ADVERTENCIAS

El Fondo de inversión no cuenta con garantía alguna del IPAB, ni de la sociedad operadora ni del Grupo Financiero al que, en su caso, esta última pertenece. La inversión en el Fondo de inversión se encuentra respaldada hasta por el monto de su patrimonio.

La inscripción en el Registro Nacional de Valores tendrá efectos declarativos y no convalidan los actos jurídicos que sean nulos de conformidad con las leyes aplicables, ni implican certificación sobre la bondad de los valores inscritos en el mismo o sobre la solvencia, liquidez o calidad crediticia del Fondo de inversión.

Ningún intermediario financiero, apoderado para celebrar operaciones con el público o cualquier otra persona, está autorizado para proporcionar información o hacer declaración alguna adicional al contenido del presente documento o el prospecto de información al público inversionista, por lo que estas deberán entenderse como no autorizadas por el Fondo de inversión.

Para más información, visite la página electrónica de la sociedad operadora que administra al Fondo de inversión y/o sociedad distribuidora(s), donde podrá consultar el prospecto de información al público inversionista actualizado del Fondo de inversión, así como la información actualizada sobre la cartera de inversiones.

El presente documento y el prospecto de información al público inversionista, son los únicos documentos de venta que reconoce el Fondo de inversión como válidos.

Documento con Información Clave para la Inversión

Principal SAM I, S.A. de C.V. Fondo de Inversión de Renta Variable administrado por Principal Fondos de Inversión, Operadora de Fondos de Inversión

Tipo	Fondo de Inversión en Renta Variable	Clase y serie accionaria	Posibles adquirentes	Montos mínimos de inversión (\$)
Categoría	RVDIS- Discrecional	FC	Personas Físicas	N/A
Clave de pizarra	PRINLS1			
Calificación	N/A			
Fecha de autorización	12/01/2018			

IMPORTANTE: El valor de un Fondo de inversión, cualquiera que sea su política de inversión, está sujeta a la fluctuación de los mercados, por lo que el inversionista puede obtener ganancias y pérdidas.

OBJETIVO DE INVERSIÓN El objetivo del Fondo PRINLS1 consiste en ofrecer una alternativa de inversión a largo plazo basada en determinado nivel de riesgo. EL Fondo PRINLS1 estará invertido mayoritariamente en Fondos de inversión, ETFs o TRACKs de deuda o renta variable, pudiendo ser estos nacionales o extranjeros. Lo anterior se complementa con la inversión en valores de deuda o de renta variable en directo. Para alcanzar el objetivo se lleva a cabo una diversificación de la inversión general en instrumentos de deuda del 65% al 95% del activo neto y en instrumentos de renta variable del 5% al 35% del activo neto. El fondo PRINLS1 tiene una volatilidad asociada moderada baja y el plazo sugerido de permanencia en el Fondo tomando en cuenta su objetivo de inversión, se estima o considera adecuado en 2 años.

INFORMACIÓN RELEVANTE

Al realizar una diversificación en activos en rangos: a) deuda: 65 % a 95% y b) renta variable 5% a 35%, su exposición principal es:

- Riesgo de crédito, al estar orientado mayoritariamente a Fondos de inversión, mecanismos de inversión colectiva, ETFs o TRACKs en instrumentos de deuda, el riesgo de crédito podrá ser medio-alto.
- Riesgo de mercado ya que el fondo podría incurrir en minusvalías derivado de alzas en las tasas de interés de los valores que integran las carteras de los fondos, ETFs o TRACKs subyacentes de deuda o en los valores de deuda en directo o bien una disminución en el precio de las acciones que integran los portafolios de los fondos, ETFs o TRACKs subyacentes de renta variable, así como fluctuaciones en el tipo de cambio (para valores internacionales).

"Los fondos de inversión no cuentan con asamblea de accionistas, consejo de administración o comisario:

- Las funciones de la asamblea de accionistas, así como las actividades del consejo de administración están encomendadas a Principal Fondos de Inversión, S.A. de C.V., Operadora de Fondos de Inversión.
- La vigilancia del fondo de inversión está asignada al contralor normativo de dicha sociedad operadora".

Valor en Riesgo (VaR) de la cartera de inversión respecto de sus activos netos:

1.13% con una probabilidad de 95%.

La pérdida que en un escenario pesimista (5 en 100 veces) puede enfrentar el Fondo de inversión en un lapso de 1 día, es de 11.3 pesos por cada 1000 invertidos. (Este dato es solo una estimación, las expectativas de pérdida podrían ser mayores, incluso por el monto total de la inversión realizada y es válida únicamente en condiciones normales de mercado).

DESEMPEÑO HISTÓRICO

Serie "FC"

Índice de referencia: N/A

Tabla de Rendimientos Anualizados (Nominales)						
	Último mes %	Últimos 3 meses %	Últimos 12 meses %	2017	2016	2015
Rendimiento Bruto	-1.45%	-2.19%	1.25%	7.90%	12.86%	6.94%
Rendimiento Neto	-1.74%	-3.01%	-2.12%	4.32%	9.16%	3.42%
Tasa libre de riesgo (Cetes 28 días)	0.67%	2.00%	7.97%	6.93%	4.14%	3.07%
Índice de Referencia	N/A	N/A	N/A	N/A	N/A	N/A

El rendimiento neto es después de comisiones y el que obtuvo el inversionista en el periodo.

La tasa libre de riesgo es una tasa que no incluye descuentos por comisiones, impuestos o cualquier otro gasto.

*El desempeño del Fondo de inversión en el pasado, no necesariamente es indicativo del desempeño que tendrá en el futuro.

RÉGIMEN Y POLÍTICA DE INVERSIÓN

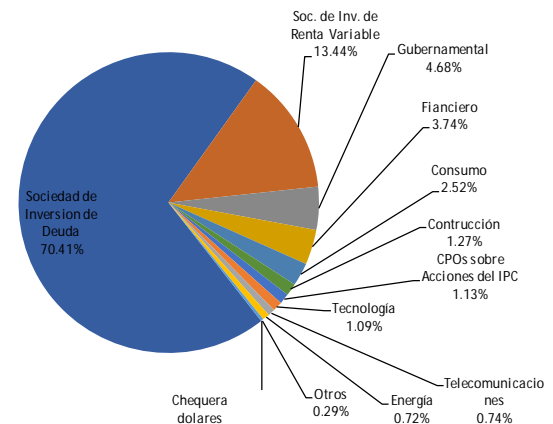
- El Fondo PRINLS1 mantiene una estrategia de administración, al utilizar modelos técnicos y análisis para identificar oportunidades de inversión y posibles amenazas.
- El Fondo PRINLS1 invierte diversificadamente en activos en rangos: a) de deuda 65% al 95% y renta variable 5% al 35%. El Fondo PRINLS1 opera en el mercado nacional y extranjero.
- El Fondo estará mayoritariamente invertido en acciones de otros Fondos de inversión de deuda o renta variable, nacional o extranjera, incluidos otros mecanismos de inversión colectiva.
- Para construir su cartera invertirá en rangos de los diferentes activos (ver inciso b) anterior) asociando los mismos a un grado de riesgo. El Fondo no tiene un benchmark de referencia.
- El Fondo PRINLS1 invertirá hasta el 100% en activos emitidos por Fondos del mismo consorcio empresarial al que pertenece la sociedad operadora, siempre y cuando se trate de Fondos de inversión administrados por la misma Operadora y Fondos de inversión y/o unidades colectivas de inversión extranjeras.
- El Fondo PRINLS1 podrá invertir hasta el 10% en certificados bursátiles fiduciarios inmobiliarios (FIBRAS), no podrá realizar operaciones con instrumentos financieros derivados de manera directa ni indirecta; ni tampoco invertirá en Valores estructurados y Valores respaldados por activos.

COMPOSICIÓN DE LA CARTERA DE INVERSIÓN

Principales inversiones al 31 de diciembre de 2018

Emisora	Activo objeto de inversión - subyacente		Monto \$	%
	Nombre	Tipo		
PRINCIPAL	PRINMAS	Acciones	\$732,725,001	22.48%
PRINCIPAL	PRINFMP	Acciones	\$620,273,596	19.03%
PRINCIPAL	PRINGLP	Acciones	\$396,497,203	12.16%
PRINCIPAL	PRINFTR	Acciones	\$298,164,054	9.15%
PRINCIPAL	PRINHYD	Acciones	\$247,411,658	7.59%
PRINCIPAL	PEMERGE	Acciones	\$169,879,943	5.21%
PRINCIPAL	PRINRVA	Acciones	\$158,063,661	4.85%
Gobierno Federal	BPAG182	Reporto	\$143,381,975	4.40%
TRAC Tit. ref. acciones extr.	ETFs	Acciones	\$121,783,315	3.74%
PRINCIPAL	PRGLOB	Acciones	\$83,676,220	2.57%
Cartera Total			\$3,260,035,319	100.00%

Por sector de actividad económica



Pagadas por el cliente

Concepto	Serie "FC"		Serie más representativa "FA"	
	%	\$	%	\$
Incumplimiento plazo mínimo de permanencia	0.00%	\$0.00	0.00%	\$0.00
Incumplimiento saldo mínimo de inversión	0.00%	\$0.00	0.00%	\$0.00
Compra de acciones	0.00%	\$0.00	1.80%	\$18.00
Venta de acciones	N/A	N/A	N/A	N/A
Servicio por Asesoría	0.00%	\$0.00	0.00%	\$0.00
Servicio de Custodia de activos objeto de inversión	N/A	N/A	N/A	N/A
Servicio de Administración de acciones	N/A	N/A	N/A	N/A
Otras	0.00%	\$0.00	0.00%	\$0.00
Total	0.00%	\$0.00	3.60%	\$36.00

Pagadas por el Fondo de inversión

Concepto	Serie "FC"		Serie más representativa "FA"	
	%	\$	%	\$
Administración de activos	2.80%	\$28.00	1.30%	\$13.00
Administración de activos / sobre desempeño	0.00%	\$0.00	0.00%	\$0.00
Distribución de acciones	0.00%	\$0.00	0.00%	\$0.00
Valuación de acciones	0.01%	\$0.10	0.01%	\$0.10
Depósito de activos objeto de inversión	0.00%	\$0.00	0.00%	\$0.00
Depósito de acciones	N/A	N/A	N/A	N/A
Contabilidad	0.00%	\$0.00	0.00%	\$0.00
Otras	0.01%	\$0.10	0.01%	\$0.10
Total	2.82%	\$28.20	1.32%	\$13.20

Monto por cada \$1,000 pesos invertidos

INFORMACIÓN SOBRE COMISIONES Y REMUNERACIONES

Las comisiones por compra y venta de acciones pueden disminuir el monto total de su inversión. Esto implica que usted recibiría un monto menor después de una operación. Lo anterior, junto con las comisiones pagadas por el Fondo de inversión, representa una reducción del rendimiento total que recibiría por su inversión en el Fondo de inversión.

Algunos prestadores de servicios pueden establecer acuerdos con el Fondo de inversión y ofrecerle descuentos por sus servicios. Para conocer de su existencia y el posible beneficio para usted, pregunte con su distribuidor.

El prospecto de información al público inversionista, contiene un mayor detalle de los conflictos de interés a los que pudiera estar sujeto.

POLÍTICAS DE COMPRA Y VENTA DE ACCIONES

Plazo mínimo de permanencia	No Aplica	Liquidez	Diaria.
Recepción de órdenes	Todos los días hábiles.	Horario	De 8:30 hrs. a 13:30 hrs.
Ejecución de operaciones	Mismo día de la recepción de la orden.	Límites de recompra	Hasta el 15% del total del portafolio.
Liquidación de operaciones	Órdenes de compra 48 hrs y venta 5 días hábiles posteriores a la ejecución	Diferencial *	No se ha aplicado el diferencial en el último año

* El Fondo de inversión ante condiciones desordenadas de mercado u operaciones inusuales, podrá aplicar a las operaciones de compraventa de sus acciones, un diferencial sobre el precio actualizado de valuación de dichas acciones, que haya determinado previamente, y conservarlo a favor de los inversionistas que permanecen en el Fondo.

PRESTADORES DE SERVICIOS

Operadora	Principal Fondos de Inversión, S.A. de C.V., Operadora de Fondos de Inversión, Principal Grupo Financiero
Distribuidora(s)	Principal Fondos de Inversión, S.A. de C.V., Operadora de Fondos de Inversión UBS Casa de Bolsa S.A. de C.V. UBS Grupo Financiero Banco Credit Suisse México SA Institución de Banca Múltiple. Grupo Financiero Credit Banco Regional de Monterrey, S.A. Institución de Banca Múltiple Más Fondos, S.A. de C.V., Sociedad Distribuidora de Acciones de Sociedades de Inv. Fondos Mexicanos S.A. de C.V. Allianz-Fondika, S.A. de C.V. Sociedad Distribuidora Integral de Acciones de Sociada Banco del Bajío, S.A. Institución de Banca Múltiple O'Rourke & Asociados S.A. de C.V. Zurich Fondos México, Sociedad Distribuidora Integral de Acciones de Sociedades de Operadora Mifel S.A. de C.V. Sociedad Operadora de Sociedades de Inversión Banca Mifel S.A. Institución de Banca Múltiple. Grupo Financiero Mifel Invermerica Distribuidora de Fondos S.A. de C.V. Sociedad Distribuidora Integral de A Compass Investments de México S.A. de C.V. Sociedad Operadora de Sociedades de CI Casa de Bolsa S.A. de C.V. Monex Casa de Bolsa, S.A. de C.V. Monex Grupo Financiero Intercam Fondos S.A. de C.V. Sociedad Operadora de Sociedades de Inversión
Valuadora	Operadora COVAF, S.A. de C.V, Soc. Operadora Limitada de Fondos de Inversión
Calificadora	Fitch México, S.A. de C.V.

CENTRO DE ATENCIÓN AL CLIENTE

Contacto	servicioclientes@principal.com
Número telefónico	01-800-2774624
Horario	8:00 a 18:00 hrs.

PÁGINA(S) ELECTRÓNICA(S)

Operadora	www.principal.com.mx		
Distribuidora(s)	www.principal.com.mx	www.ubs.com.mx	www.credit-suisse.com
	www.banregio.com	www.masfondos.com	www.fondosmexicanos.co
	www.allianzfondika.com.m	www.bancodebajio.com.m	www.oafondos.com.mx
	www.zurich.com.mx	www.mifel.com.mx	www.invermerica.com
	www.seicompass.com.mx	www.cicasadebolsa.com	www.monex.com.mx
	www.intercam.com.mx		

ADVERTENCIAS

El Fondo de inversión no cuenta con garantía alguna del IPAB, ni de la sociedad operadora ni del Grupo Financiero al que, en su caso, esta última pertenece. La inversión en el Fondo de inversión se encuentra respaldada hasta por el monto de su patrimonio.

La inscripción en el Registro Nacional de Valores tendrá efectos declarativos y no convalidan los actos jurídicos que sean nulos de conformidad con las leyes aplicables, ni implican certificación sobre la bondad de los valores inscritos en el mismo o sobre la solvencia, liquidez o calidad crediticia del Fondo de inversión.

Ningún intermediario financiero, apoderado para celebrar operaciones con el público o cualquier otra persona, está autorizado para proporcionar información o hacer declaración alguna adicional al contenido del presente documento o el prospecto de información al público inversionista, por lo que estas deberán entenderse como no autorizadas por el Fondo de inversión.

Para más información, visite la página electrónica de la sociedad operadora que administra al Fondo de inversión y/o sociedad distribuidora(s), donde podrá consultar el prospecto de información al público inversionista actualizado del Fondo de inversión, así como la información actualizada sobre la cartera de inversiones.

El presente documento y el prospecto de información al público inversionista, son los únicos documentos de venta que reconoce el Fondo de inversión como válidos.

Documento con Información Clave para la Inversión

Principal SAM I, S.A. de C.V. Fondo de Inversión de Renta Variable administrado por Principal Fondos de Inversión, Operadora de Fondos de Inversión

Tipo	Fondo de Inversión en Renta Variable	Clase y serie accionaria	Posibles adquirentes	Montos mínimos de inversión (\$)
Categoría	RVDIS- Discrecional	FFR	Personas no Sujetas a Retención	N/A
Clave de pizarra	PRINLS1			
Calificación	N/A			
Fecha de autorización	12/01/2018			

IMPORTANTE: El valor de un Fondo de inversión, cualquiera que sea su política de inversión, está sujeta a la fluctuación de los mercados, por lo que el inversionista puede obtener ganancias y pérdidas.

OBJETIVO DE INVERSIÓN El objetivo del Fondo PRINLS1 consiste en ofrecer una alternativa de inversión a largo plazo basada en determinado nivel de riesgo. EL Fondo PRINLS1 estará invertido mayoritariamente en Fondos de inversión, ETFs o TRACKs de deuda o renta variable, pudiendo ser estos nacionales o extranjeros. Lo anterior se complementa con la inversión en valores de deuda o de renta variable en directo. Para alcanzar el objetivo se lleva a cabo una diversificación de la inversión general en instrumentos de deuda del 65% al 95% del activo neto y en instrumentos de renta variable del 5% al 35% del activo neto. El fondo PRINLS1 tiene una volatilidad asociada moderada baja y el plazo sugerido de permanencia en el Fondo tomando en cuenta su objetivo de inversión, se estima o considera adecuado en 2 años.

INFORMACIÓN RELEVANTE

Al realizar una diversificación en activos en rangos: a) deuda: 65 % a 95% y b) renta variable 5% a 35%, su exposición principal es:

- Riesgo de crédito, al estar orientado mayoritariamente a Fondos de inversión, mecanismos de inversión colectiva, ETFs o TRACKs en instrumentos de deuda, el riesgo de crédito podrá ser medio-alto.
- Riesgo de mercado ya que el fondo podría incurrir en minusvalías derivado de alzas en las tasas de interés de los valores que integran las carteras de los fondos, ETFs o TRACKs subyacentes de deuda o en los valores de deuda en directo o bien una disminución en el precio de las acciones que integran los portafolios de los fondos, ETFs o TRACKs subyacentes de renta variable, así como fluctuaciones en el tipo de cambio (para valores internacionales).

"Los fondos de inversión no cuentan con asamblea de accionistas, consejo de administración o comisario:

- Las funciones de la asamblea de accionistas, así como las actividades del consejo de administración están encomendadas a Principal Fondos de Inversión, S.A. de C.V., Operadora de Fondos de Inversión.
- La vigilancia del fondo de inversión está asignada al contralor normativo de dicha sociedad operadora".

Valor en Riesgo (VaR) de la cartera de inversión respecto de sus activos netos:

1.13% con una probabilidad de 95%.

La pérdida que en un escenario pesimista (5 en 100 veces) puede enfrentar el Fondo de inversión en un lapso de 1 día, es de 11.3 pesos por cada 1000 invertidos. (Este dato es solo una estimación, las expectativas de pérdida podrían ser mayores, incluso por el monto total de la inversión realizada y es válida únicamente en condiciones normales de mercado).

DESEMPEÑO HISTÓRICO

Serie "FFR"

Índice de referencia: N/A

Tabla de Rendimientos Anualizados (Nominales)						
	Último mes %	Últimos 3 meses %	Últimos 12 meses %	2017	2016	2015
Rendimiento Bruto	-1.45%	-2.19%	1.25%	7.90%	12.86%	6.94%
Rendimiento Neto	N/A	N/A	N/A	N/A	N/A	N/A
Tasa libre de riesgo (Cetes 28 días)	0.67%	2.00%	7.97%	6.93%	4.14%	3.07%
Índice de Referencia	N/A	N/A	N/A	N/A	N/A	N/A

El rendimiento neto es después de comisiones y el que obtuvo el inversionista en el periodo.

La tasa libre de riesgo es una tasa que no incluye descuentos por comisiones, impuestos o cualquier otro gasto.

*El desempeño del Fondo de inversión en el pasado, no necesariamente es indicativo del desempeño que tendrá en el futuro.

RÉGIMEN Y POLÍTICA DE INVERSIÓN

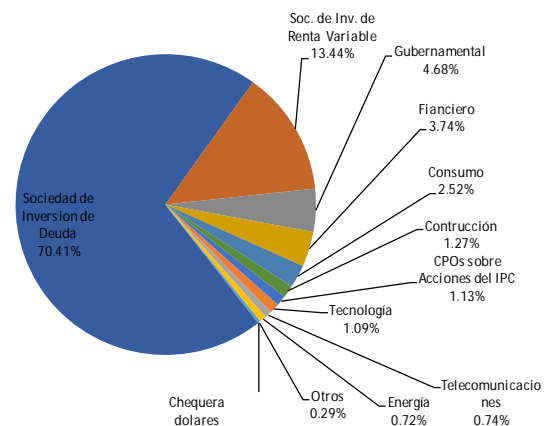
- El Fondo PRINLS1 mantiene una estrategia de administración, al utilizar modelos técnicos y análisis para identificar oportunidades de inversión y posibles amenazas.
- El Fondo PRINLS1 invierte diversificadamente en activos en rangos: a) de deuda 65% al 95% y renta variable 5% al 35%. El Fondo PRINLS1 opera en el mercado nacional y extranjero.
- El Fondo estará mayoritariamente invertido en acciones de otros Fondos de inversión de deuda o renta variable, nacional o extranjera, incluidos otros mecanismos de inversión colectiva.
- Para construir su cartera invertirá en rangos de los diferentes activos (ver inciso b) anterior) asociando los mismos a un grado de riesgo. El Fondo no tiene un benchmark de referencia.
- El Fondo PRINLS1 invertirá hasta el 100% en activos emitidos por Fondos del mismo consorcio empresarial al que pertenece la sociedad operadora, siempre y cuando se trate de Fondos de inversión administrados por la misma Operadora y Fondos de inversión y/o unidades colectivas de inversión extranjeras.
- El Fondo PRINLS1 podrá invertir hasta el 10% en certificados bursátiles fiduciarios inmobiliarios (FIBRAS), no podrá realizar operaciones con instrumentos financieros derivados de manera directa ni indirecta; ni tampoco invertirá en Valores estructurados y Valores respaldados por activos.

COMPOSICIÓN DE LA CARTERA DE INVERSIÓN

Principales inversiones al 31 de diciembre de 2018

Emisora	Activo objeto de inversión - subyacente		Monto \$	%
	Nombre	Tipo		
PRINCIPAL	PRINMAS	Acciones	\$732,725,001	22.48%
PRINCIPAL	PRINFMP	Acciones	\$620,273,596	19.03%
PRINCIPAL	PRINGLP	Acciones	\$396,497,203	12.16%
PRINCIPAL	PRINFTR	Acciones	\$298,164,054	9.15%
PRINCIPAL	PRINHYD	Acciones	\$247,411,658	7.59%
PRINCIPAL	PEMERGE	Acciones	\$169,879,943	5.21%
PRINCIPAL	PRINRVA	Acciones	\$158,063,661	4.85%
Gobierno Federal	BPAG182	Reporto	\$143,381,975	4.40%
TRAC Tit. ref. acciones extr.	ETFs	Acciones	\$121,783,315	3.74%
PRINCIPAL	PRGLOB	Acciones	\$83,676,220	2.57%
Cartera Total			\$3,260,035,319	100.00%

Por sector de actividad económica



Pagadas por el cliente

Concepto	Serie "FFR"		Serie más representativa "FA"	
	%	\$	%	\$
Incumplimiento plazo mínimo de permanencia	0.00%	\$0.00	0.00%	\$0.00
Incumplimiento saldo mínimo de inversión	0.00%	\$0.00	0.00%	\$0.00
Compra de acciones	0.00%	\$0.00	1.80%	\$18.00
Venta de acciones	N/A	N/A	N/A	N/A
Servicio por Asesoría	0.00%	\$0.00	0.00%	\$0.00
Servicio de Custodia de activos objeto de inversión	0.00%	\$0.00	N/A	N/A
Servicio de Administración de acciones	0.00%	\$0.00	N/A	N/A
Otras	0.00%	\$0.00	0.00%	\$0.00
Total	0.00%	\$0.00	3.60%	\$36.00

Pagadas por el Fondo de inversión

Concepto	Serie "FFR"		Serie más representativa "FA"	
	%	\$	%	\$
Administración de activos	0.30%	\$3.00	1.30%	\$13.00
Administración de activos / sobre desempeño	0.00%	\$0.00	0.00%	\$0.00
Distribución de acciones	0.00%	\$0.00	0.00%	\$0.00
Valuación de acciones	0.00%	\$0.00	0.01%	\$0.10
Depósito de activos objeto de inversión	0.00%	\$0.00	0.00%	\$0.00
Depósito de acciones	N/A	N/A	N/A	N/A
Contabilidad	0.00%	\$0.00	0.00%	\$0.00
Otras	0.00%	\$0.00	0.01%	\$0.10
Total	0.30%	\$3.00	1.32%	\$13.20

Monto por cada \$1,000 pesos invertidos

INFORMACIÓN SOBRE COMISIONES Y REMUNERACIONES

Las comisiones por compra y venta de acciones pueden disminuir el monto total de su inversión. Esto implica que usted recibiría un monto menor después de una operación. Lo anterior, junto con las comisiones pagadas por el Fondo de inversión, representa una reducción del rendimiento total que recibiría por su inversión en el Fondo de inversión.

Algunos prestadores de servicios pueden establecer acuerdos con el Fondo de inversión y ofrecerle descuentos por sus servicios. Para conocer de su existencia y el posible beneficio para usted, pregunte con su distribuidor.

El prospecto de información al público inversionista, contiene un mayor detalle de los conflictos de interés a los que pudiera estar sujeto.

POLÍTICAS DE COMPRA Y VENTA DE ACCIONES

Plazo mínimo de permanencia	No Aplica	Liquidez	Diaria.
Recepción de órdenes	Todos los días hábiles.	Horario	De 8:30 hrs. a 13:30 hrs.
Ejecución de operaciones	Mismo día de la recepción de la orden.	Límites de recompra	Hasta el 15% del total del portafolio.
Liquidación de operaciones	Órdenes de compra 48 hrs y venta 5 días hábiles posteriores a la ejecución	Diferencial *	No se ha aplicado el diferencial en el último año

* El Fondo de inversión ante condiciones desordenadas de mercado u operaciones inusuales, podrá aplicar a las operaciones de compraventa de sus acciones, un diferencial sobre el precio actualizado de valuación de dichas acciones, que haya determinado previamente, y conservarlo a favor de los inversionistas que permanecen en el Fondo.

PRESTADORES DE SERVICIOS

Operadora	Principal Fondos de Inversión, S.A. de C.V., Operadora de Fondos de Inversión, Principal Grupo Financiero
Distribuidora(s)	Principal Fondos de Inversión, S.A. de C.V., Operadora de Fondos de Inversión UBS Casa de Bolsa S.A. de C.V. UBS Grupo Financiero Banco Credit Suisse México SA Institución de Banca Múltiple. Grupo Financiero Credit Banco Regional de Monterrey, S.A. Institución de Banca Múltiple Más Fondos, S.A. de C.V., Sociedad Distribuidora de Acciones de Sociedades de Inv. Fondos Mexicanos S.A. de C.V. Allianz-Fondika, S.A. de C.V. Sociedad Distribuidora Integral de Acciones de Socieda Banco del Bajío, S.A. Institución de Banca Múltiple O'Rourke & Asociados S.A. de C.V. Zurich Fondos México, Sociedad Distribuidora Integral de Acciones de Sociedades de Operadora Mifel S.A. de C.V. Sociedad Operadora de Sociedades de Inversión Banca Mifel S.A. Institución de Banca Múltiple. Grupo Financiero Mifel Invermerica Distribuidora de Fondos S.A. de C.V. Sociedad Distribuidora Integral de A Compass Investments de México S.A. de C.V. Sociedad Operadora de Sociedades de CI Casa de Bolsa S.A. de C.V. Monex Casa de Bolsa, S.A. de C.V. Monex Grupo Financiero Intercam Fondos S.A. de C.V. Sociedad Operadora de Sociedades de Inversión
Valuadora	Operadora COVAF, S.A. de C.V, Soc. Operadora Limitada de Fondos de Inversión
Calificadora	Fitch México, S.A. de C.V.

ADVERTENCIAS

El Fondo de inversión no cuenta con garantía alguna del IPAB, ni de la sociedad operadora ni del Grupo Financiero al que, en su caso, esta última pertenece. La inversión en el Fondo de inversión se encuentra respaldada hasta por el monto de su patrimonio.

La inscripción en el Registro Nacional de Valores tendrá efectos declarativos y no convalidan los actos jurídicos que sean nulos de conformidad con las leyes aplicables, ni implican certificación sobre la bondad de los valores inscritos en el mismo o sobre la solvencia, liquidez o calidad crediticia del Fondo de inversión.

Ningún intermediario financiero, apoderado para celebrar operaciones con el público o cualquier otra persona, está autorizado para proporcionar información o hacer declaración alguna adicional al contenido del presente documento o el prospecto de información al público inversionista, por lo que estas deberán entenderse como no autorizadas por el Fondo de inversión.

Para más información, visite la página electrónica de la sociedad operadora que administra al Fondo de inversión y/o sociedad distribuidora(s), donde podrá consultar el prospecto de información al público inversionista actualizado del Fondo de inversión, así como la información actualizada sobre la cartera de inversiones.

El presente documento y el prospecto de información al público inversionista, son los únicos documentos de venta que reconoce el Fondo de inversión como válidos.

CENTRO DE ATENCIÓN AL CLIENTE

Contacto	servicioclientes@principal.com
Número telefónico	01-800-2774624
Horario	8:00 a 18:00 hrs.

PÁGINA(S) ELECTRÓNICA(S)

Operadora	www.principal.com.mx		
Distribuidora(s)	www.principal.com.mx	www.ubs.com.mx	www.credit-suisse.com
	www.banregio.com	www.masfondos.com	www.fondosmexicanos.co
	www.allianzfondika.com.m	www.bancodebajio.com.m	www.oafondos.com.mx
	www.zurich.com.mx	www.mifel.com.mx	www.invermerica.com
	www.seicompass.com.mx	www.cicasadebolsa.com	www.monex.com.mx
	www.intercam.com.mx		

Documento con Información Clave para la Inversión

Principal SAM I, S.A. de C.V. Fondo de Inversión de Renta Variable administrado por Principal Fondos de Inversión, Operadora de Fondos de Inversión

Tipo	Fondo de Inversión en Renta Variable	Clase y serie accionaria	Posibles adquirentes	Montos mínimos de inversión (\$)
Categoría	RVDIS- Discrecional	FFX	Personas no Sujetas a Retención	N/A
Clave de pizarra	PRINLS1			
Calificación	N/A			
Fecha de autorización	12/01/2018			

IMPORTANTE: El valor de un Fondo de inversión, cualquiera que sea su política de inversión, está sujeta a la fluctuación de los mercados, por lo que el inversionista puede obtener ganancias y pérdidas.

OBJETIVO DE INVERSIÓN El objetivo del Fondo PRINLS1 consiste en ofrecer una alternativa de inversión a largo plazo basada en determinado nivel de riesgo. EL Fondo PRINLS1 estará invertido mayoritariamente en Fondos de inversión, ETFs o TRACKs de deuda o renta variable, pudiendo ser estos nacionales o extranjeros. Lo anterior se complementa con la inversión en valores de deuda o de renta variable en directo. Para alcanzar el objetivo se lleva a cabo una diversificación de la inversión general en instrumentos de deuda del 65% al 95% del activo neto y en instrumentos de renta variable del 5% al 35% del activo neto. El fondo PRINLS1 tiene una volatilidad asociada moderada baja y el plazo sugerido de permanencia en el Fondo tomando en cuenta su objetivo de inversión, se estima o considera adecuado en 2 años.

INFORMACIÓN RELEVANTE

Al realizar una diversificación en activos en rangos: a) deuda: 65 % a 95% y b) renta variable 5% a 35%, su exposición principal es:

- Riesgo de crédito, al estar orientado mayoritariamente a Fondos de inversión, mecanismos de inversión colectiva, ETFs o TRACKs en instrumentos de deuda, el riesgo de crédito podrá ser medio-alto.
- Riesgo de mercado ya que el fondo podría incurrir en minusvalías derivado de alzas en las tasas de interés de los valores que integran las carteras de los fondos, ETFs o TRACKs subyacentes de deuda o en los valores de deuda en directo o bien una disminución en el precio de las acciones que integran los portafolios de los fondos, ETFs o TRACKs subyacentes de renta variable, así como fluctuaciones en el tipo de cambio (para valores internacionales).

"Los fondos de inversión no cuentan con asamblea de accionistas, consejo de administración o comisario:

- Las funciones de la asamblea de accionistas, así como las actividades del consejo de administración están encomendadas a Principal Fondos de Inversión, S.A. de C.V., Operadora de Fondos de Inversión.
- La vigilancia del fondo de inversión está asignada al contralor normativo de dicha sociedad operadora".

Valor en Riesgo (VaR) de la cartera de inversión respecto de sus activos netos:

1.13% con una probabilidad de 95%.

La pérdida que en un escenario pesimista (5 en 100 veces) puede enfrentar el Fondo de inversión en un lapso de 1 día, es de 11.3 pesos por cada 1000 invertidos. (Este dato es solo una estimación, las expectativas de pérdida podrían ser mayores, incluso por el monto total de la inversión realizada y es válida únicamente en condiciones normales de mercado).

DESEMPEÑO HISTÓRICO

Serie "FFX"

Índice de referencia: N/A

Tabla de Rendimientos Anualizados (Nominales)						
	Último mes %	Últimos 3 meses %	Últimos 12 meses %	2017	2016	2015
Rendimiento Bruto	-1.45%	-2.19%	1.25%	7.90%	12.86%	6.94%
Rendimiento Neto	N/A	N/A	N/A	N/A	N/A	N/A
Tasa libre de riesgo (Cetes 28 días)	0.67%	2.00%	7.97%	6.93%	4.14%	3.07%
Índice de Referencia	N/A	N/A	N/A	N/A	N/A	N/A

El rendimiento neto es después de comisiones y el que obtuvo el inversionista en el periodo.

La tasa libre de riesgo es una tasa que no incluye descuentos por comisiones, impuestos o cualquier otro gasto.

*El desempeño del Fondo de inversión en el pasado, no necesariamente es indicativo del desempeño que tendrá en el futuro.

RÉGIMEN Y POLÍTICA DE INVERSIÓN

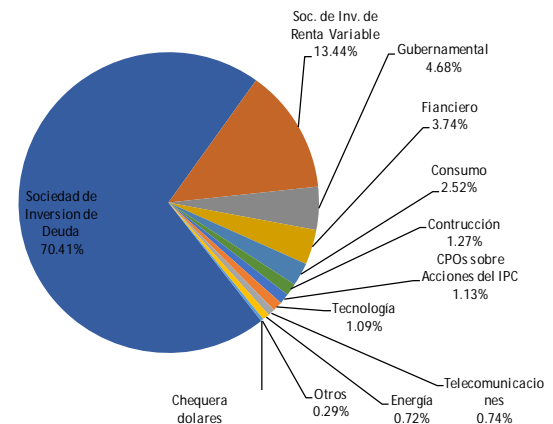
- El Fondo PRINLS1 mantiene una estrategia de administración, al utilizar modelos técnicos y análisis para identificar oportunidades de inversión y posibles amenazas.
- El Fondo PRINLS1 invierte diversificadamente en activos en rangos: a) de deuda 65% al 95% y renta variable 5% al 35%. El Fondo PRINLS1 opera en el mercado nacional y extranjero.
- El Fondo estará mayoritariamente invertido en acciones de otros Fondos de inversión de deuda o renta variable, nacional o extranjera, incluidos otros mecanismos de inversión colectiva.
- Para construir su cartera invertirá en rangos de los diferentes activos (ver inciso b) anterior) asociando los mismos a un grado de riesgo. El Fondo no tiene un benchmark de referencia.
- El Fondo PRINLS1 invertirá hasta el 100% en activos emitidos por Fondos del mismo consorcio empresarial al que pertenece la sociedad operadora, siempre y cuando se trate de Fondos de inversión administrados por la misma Operadora y Fondos de inversión y/o unidades colectivas de inversión extranjeras.
- El Fondo PRINLS1 podrá invertir hasta el 10% en certificados bursátiles fiduciarios inmobiliarios (FIBRAS), no podrá realizar operaciones con instrumentos financieros derivados de manera directa ni indirecta; ni tampoco invertirá en Valores estructurados y Valores respaldados por activos.

COMPOSICIÓN DE LA CARTERA DE INVERSIÓN

Principales inversiones al 31 de diciembre de 2018

Emisora	Activo objeto de inversión - subyacente		Monto \$	%
	Nombre	Tipo		
PRINCIPAL	PRINMAS	Acciones	\$732,725,001	22.48%
PRINCIPAL	PRINFMP	Acciones	\$620,273,596	19.03%
PRINCIPAL	PRINGLP	Acciones	\$396,497,203	12.16%
PRINCIPAL	PRINFTR	Acciones	\$298,164,054	9.15%
PRINCIPAL	PRINHYD	Acciones	\$247,411,658	7.59%
PRINCIPAL	PEMERGE	Acciones	\$169,879,943	5.21%
PRINCIPAL	PRINRVA	Acciones	\$158,063,661	4.85%
Gobierno Federal	BPAG182	Reporto	\$143,381,975	4.40%
TRAC Tit. ref. acciones extr.	ETFs	Acciones	\$121,783,315	3.74%
PRINCIPAL	PRGLOB	Acciones	\$83,676,220	2.57%
Cartera Total			\$3,260,035,319	100.00%

Por sector de actividad económica



Pagadas por el cliente

Concepto	Serie "FFX"		Serie más representativa "FA"	
	%	\$	%	\$
Incumplimiento plazo mínimo de permanencia	0.00%	\$0.00	0.00%	\$0.00
Incumplimiento saldo mínimo de inversión	0.00%	\$0.00	0.00%	\$0.00
Compra de acciones	0.00%	\$0.00	1.80%	\$18.00
Venta de acciones	N/A	N/A	N/A	N/A
Servicio por Asesoría	0.00%	\$0.00	0.00%	\$0.00
Servicio de Custodia de activos objeto de inversión	0.00%	\$0.00	N/A	N/A
Servicio de Administración de acciones	0.00%	\$0.00	N/A	N/A
Otras	0.00%	\$0.00	0.00%	\$0.00
Total	0.00%	\$0.00	3.60%	\$36.00

Pagadas por el Fondo de inversión

Concepto	Serie "FFX"		Serie más representativa "FA"	
	%	\$	%	\$
Administración de activos	0.30%	\$3.00	1.30%	\$13.00
Administración de activos / sobre desempeño	0.00%	\$0.00	0.00%	\$0.00
Distribución de acciones	0.00%	\$0.00	0.00%	\$0.00
Valuación de acciones	0.00%	\$0.00	0.01%	\$0.10
Depósito de activos objeto de inversión	0.00%	\$0.00	0.00%	\$0.00
Depósito de acciones	N/A	N/A	N/A	N/A
Contabilidad	0.00%	\$0.00	0.00%	\$0.00
Otras	0.00%	\$0.00	0.01%	\$0.10
Total	0.30%	\$3.00	1.32%	\$13.20

Monto por cada \$1,000 pesos invertidos

INFORMACIÓN SOBRE COMISIONES Y REMUNERACIONES

Las comisiones por compra y venta de acciones pueden disminuir el monto total de su inversión. Esto implica que usted recibiría un monto menor después de una operación. Lo anterior, junto con las comisiones pagadas por el Fondo de inversión, representa una reducción del rendimiento total que recibiría por su inversión en el Fondo de inversión.

Algunos prestadores de servicios pueden establecer acuerdos con el Fondo de inversión y ofrecerle descuentos por sus servicios. Para conocer de su existencia y el posible beneficio para usted, pregunte con su distribuidor.

El prospecto de información al público inversionista, contiene un mayor detalle de los conflictos de interés a los que pudiera estar sujeto.

POLÍTICAS DE COMPRA Y VENTA DE ACCIONES

Plazo mínimo de permanencia	No Aplica	Liquidez	Diaria.
Recepción de órdenes	Todos los días hábiles.	Horario	De 8:30 hrs. a 13:30 hrs.
Ejecución de operaciones	Mismo día de la recepción de la orden.	Límites de recompra	Hasta el 15% del total del portafolio.
Liquidación de operaciones	Órdenes de compra 48 hrs y venta 5 días hábiles posteriores a la ejecución	Diferencial *	No se ha aplicado el diferencial en el último año

* El Fondo de inversión ante condiciones desordenadas de mercado u operaciones inusuales, podrá aplicar a las operaciones de compraventa de sus acciones, un diferencial sobre el precio actualizado de valuación de dichas acciones, que haya determinado previamente, y conservarlo a favor de los inversionistas que permanecen en el Fondo.

PRESTADORES DE SERVICIOS

Operadora	Principal Fondos de Inversión, S.A. de C.V., Operadora de Fondos de Inversión, Principal Grupo Financiero
Distribuidora(s)	Principal Fondos de Inversión, S.A. de C.V., Operadora de Fondos de Inversión UBS Casa de Bolsa S.A. de C.V. UBS Grupo Financiero Banco Credit Suisse México SA Institución de Banca Múltiple. Grupo Financiero Credit Banco Regional de Monterrey, S.A. Institución de Banca Múltiple Más Fondos, S.A. de C.V., Sociedad Distribuidora de Acciones de Sociedades de Inv. Fondos Mexicanos S.A. de C.V. Allianz-Fondika, S.A. de C.V. Sociedad Distribuidora Integral de Acciones de Socieda Banco del Bajío, S.A. Institución de Banca Múltiple O'Rourke & Asociados S.A. de C.V. Zurich Fondos México, Sociedad Distribuidora Integral de Acciones de Sociedades de Operadora Mifel S.A. de C.V. Sociedad Operadora de Sociedades de Inversión Banca Mifel S.A. Institución de Banca Múltiple. Grupo Financiero Mifel Invermerica Distribuidora de Fondos S.A. de C.V. Sociedad Distribuidora Integral de A Compass Investments de México S.A. de C.V. Sociedad Operadora de Sociedades de CI Casa de Bolsa S.A. de C.V. Monex Casa de Bolsa, S.A. de C.V. Monex Grupo Financiero Intercam Fondos S.A. de C.V. Sociedad Operadora de Sociedades de Inversión
Valuadora	Operadora COVAF, S.A. de C.V, Soc. Operadora Limitada de Fondos de Inversión
Calificadora	Fitch México, S.A. de C.V.

ADVERTENCIAS

El Fondo de inversión no cuenta con garantía alguna del IPAB, ni de la sociedad operadora ni del Grupo Financiero al que, en su caso, esta última pertenece. La inversión en el Fondo de inversión se encuentra respaldada hasta por el monto de su patrimonio.

La inscripción en el Registro Nacional de Valores tendrá efectos declarativos y no convalidan los actos jurídicos que sean nulos de conformidad con las leyes aplicables, ni implican certificación sobre la bondad de los valores inscritos en el mismo o sobre la solvencia, liquidez o calidad crediticia del Fondo de inversión.

Ningún intermediario financiero, apoderado para celebrar operaciones con el público o cualquier otra persona, está autorizado para proporcionar información o hacer declaración alguna adicional al contenido del presente documento o el prospecto de información al público inversionista, por lo que estas deberán entenderse como no autorizadas por el Fondo de inversión.

Para más información, visite la página electrónica de la sociedad operadora que administra al Fondo de inversión y/o sociedad distribuidora(s), donde podrá consultar el prospecto de información al público inversionista actualizado del Fondo de inversión, así como la información actualizada sobre la cartera de inversiones.

El presente documento y el prospecto de información al público inversionista, son los únicos documentos de venta que reconoce el Fondo de inversión como válidos.

CENTRO DE ATENCIÓN AL CLIENTE

Contacto	servicioclientes@principal.com
Número telefónico	01-800-2774624
Horario	8:00 a 18:00 hrs.

PÁGINA(S) ELECTRÓNICA(S)

Operadora	www.principal.com.mx		
Distribuidora(s)	www.principal.com.mx	www.ubs.com.mx	www.credit-suisse.com
	www.banregio.com	www.masfondos.com	www.fondosmexicanos.co
	www.allianzfondika.com.m	www.bancodebajio.com.m	www.oafondos.com.mx
	www.zurich.com.mx	www.mifel.com.mx	www.invermerica.com
	www.seicompass.com.mx	www.cicasadebolsa.com	www.monex.com.mx
	www.intercam.com.mx		

Documento con Información Clave para la Inversión

Principal SAM I, S.A. de C.V. Fondo de Inversión de Renta Variable administrado por Principal Fondos de Inversión, Operadora de Fondos de Inversión

Tipo	Fondo de Inversión en Renta Variable	Clase y serie accionaria	Posibles adquirentes	Montos mínimos de inversión (\$)
Categoría	RVDIS- Discrecional	MA	Fondos de Fondos Sujetos a Retención	N/A
Clave de pizarra	PRINLS1			
Calificación	N/A			
Fecha de autorización	12/01/2018			

IMPORTANTE: El valor de un Fondo de inversión, cualquiera que sea su política de inversión, está sujeta a la fluctuación de los mercados, por lo que el inversionista puede obtener ganancias y pérdidas.

OBJETIVO DE INVERSIÓN El objetivo del Fondo PRINLS1 consiste en ofrecer una alternativa de inversión a largo plazo basada en determinado nivel de riesgo. EL Fondo PRINLS1 estará invertido mayoritariamente en Fondos de inversión, ETFs o TRACKs de deuda o renta variable, pudiendo ser estos nacionales o extranjeros. Lo anterior se complementa con la inversión en valores de deuda o de renta variable en directo. Para alcanzar el objetivo se lleva a cabo una diversificación de la inversión general en instrumentos de deuda del 65% al 95% del activo neto y en instrumentos de renta variable del 5% al 35% del activo neto. El fondo PRINLS1 tiene una volatilidad asociada moderada baja y el plazo sugerido de permanencia en el Fondo tomando en cuenta su objetivo de inversión, se estima o considera adecuado en 2 años.

INFORMACIÓN RELEVANTE

Al realizar una diversificación en activos en rangos: a) deuda: 65 % a 95% y b) renta variable 5% a 35%, su exposición principal es:

- Riesgo de crédito, al estar orientado mayoritariamente a Fondos de inversión, mecanismos de inversión colectiva, ETFs o TRACKs en instrumentos de deuda, el riesgo de crédito podrá ser medio-alto.
- Riesgo de mercado ya que el fondo podría incurrir en minusvalías derivado de alzas en las tasas de interés de los valores que integran las carteras de los fondos, ETFs o TRACKs subyacentes de deuda o en los valores de deuda en directo o bien una disminución en el precio de las acciones que integran los portafolios de los fondos, ETFs o TRACKs subyacentes de renta variable, así como fluctuaciones en el tipo de cambio (para valores internacionales).

"Los fondos de inversión no cuentan con asamblea de accionistas, consejo de administración o comisario:

- Las funciones de la asamblea de accionistas, así como las actividades del consejo de administración están encomendadas a Principal Fondos de Inversión, S.A. de C.V., Operadora de Fondos de Inversión.
- La vigilancia del fondo de inversión está asignada al contralor normativo de dicha sociedad operadora".

Valor en Riesgo (VaR) de la cartera de inversión respecto de sus activos netos:

1.13% con una probabilidad de 95%.

La pérdida que en un escenario pesimista (5 en 100 veces) puede enfrentar el Fondo de inversión en un lapso de 1 día, es de 11.3 pesos por cada 1000 invertidos. (Este dato es solo una estimación, las expectativas de pérdida podrían ser mayores, incluso por el monto total de la inversión realizada y es válida únicamente en condiciones normales de mercado).

DESEMPEÑO HISTÓRICO

Serie "MA"

Índice de referencia: N/A

Tabla de Rendimientos Anualizados (Nominales)						
	Último mes %	Últimos 3 meses %	Últimos 12 meses %	2017	2016	2015
Rendimiento Bruto	-1.45%	-2.19%	1.25%	7.90%	12.86%	6.94%
Rendimiento Neto	-1.56%	-2.49%	0.03%	6.59%	11.51%	0.00%
Tasa libre de riesgo (Cetes 28 días)	0.67%	2.00%	7.97%	6.93%	4.14%	3.07%
Índice de Referencia	N/A	N/A	N/A	N/A	N/A	N/A

El rendimiento neto es después de comisiones y el que obtuvo el inversionista en el periodo.

La tasa libre de riesgo es una tasa que no incluye descuentos por comisiones, impuestos o cualquier otro gasto.

*El desempeño del Fondo de inversión en el pasado, no necesariamente es indicativo del desempeño que tendrá en el futuro.

RÉGIMEN Y POLÍTICA DE INVERSIÓN

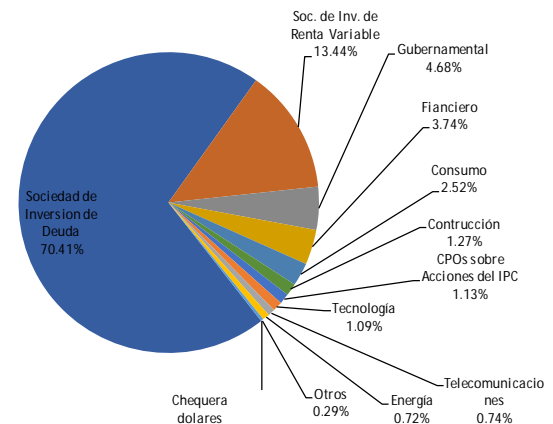
- El Fondo PRINLS1 mantiene una estrategia de administración, al utilizar modelos técnicos y análisis para identificar oportunidades de inversión y posibles amenazas.
- El Fondo PRINLS1 invierte diversificadamente en activos en rangos: a) de deuda 65% al 95% y renta variable 5% al 35%. El Fondo PRINLS1 opera en el mercado nacional y extranjero.
- El Fondo estará mayoritariamente invertido en acciones de otros Fondos de inversión de deuda o renta variable, nacional o extranjera, incluidos otros mecanismos de inversión colectiva.
- Para construir su cartera invertirá en rangos de los diferentes activos (ver inciso b) anterior) asociando los mismos a un grado de riesgo. El Fondo no tiene un benchmark de referencia.
- El Fondo PRINLS1 invertirá hasta el 100% en activos emitidos por Fondos del mismo consorcio empresarial al que pertenece la sociedad operadora, siempre y cuando se trate de Fondos de inversión administrados por la misma Operadora y Fondos de inversión y/o unidades colectivas de inversión extranjeras.
- El Fondo PRINLS1 podrá invertir hasta el 10% en certificados bursátiles fiduciarios inmobiliarios (FIBRAS), no podrá realizar operaciones con instrumentos financieros derivados de manera directa ni indirecta; ni tampoco invertirá en Valores estructurados y Valores respaldados por activos.

COMPOSICIÓN DE LA CARTERA DE INVERSIÓN

Principales inversiones al 31 de diciembre de 2018

Emisora	Activo objeto de inversión - subyacente		Monto \$	%
	Nombre	Tipo		
PRINCIPAL	PRINMAS	Acciones	\$732,725,001	22.48%
PRINCIPAL	PRINFMP	Acciones	\$620,273,596	19.03%
PRINCIPAL	PRINGLP	Acciones	\$396,497,203	12.16%
PRINCIPAL	PRINFTR	Acciones	\$298,164,054	9.15%
PRINCIPAL	PRINHYD	Acciones	\$247,411,658	7.59%
PRINCIPAL	PEMERGE	Acciones	\$169,879,943	5.21%
PRINCIPAL	PRINRVA	Acciones	\$158,063,661	4.85%
Gobierno Federal	BPAG182	Reporto	\$143,381,975	4.40%
TRAC Tit. ref. acciones extr.	ETFs	Acciones	\$121,783,315	3.74%
PRINCIPAL	PRGLOB	Acciones	\$83,676,220	2.57%
Cartera Total			\$3,260,035,319	100.00%

Por sector de actividad económica



Pagadas por el cliente

Concepto	Serie "MA"		Serie más representativa "FA"	
	%	\$	%	\$
Incumplimiento plazo mínimo de permanencia	0.00%	\$0.00	0.00%	\$0.00
Incumplimiento saldo mínimo de inversión	0.00%	\$0.00	0.00%	\$0.00
Compra de acciones	1.80%	\$18.00	1.80%	\$18.00
Venta de acciones	N/A	N/A	N/A	N/A
Servicio por Asesoría	0.00%	\$0.00	0.00%	\$0.00
Servicio de Custodia de activos objeto de inversión	N/A	N/A	N/A	N/A
Servicio de Administración de acciones	N/A	N/A	N/A	N/A
Otras	0.00%	\$0.00	0.00%	\$0.00
Total	3.60%	\$36.00	3.60%	\$36.00

Pagadas por el Fondo de inversión

Concepto	Serie "MA"		Serie más representativa "FA"	
	%	\$	%	\$
Administración de activos	1.00%	\$10.00	1.30%	\$13.00
Administración de activos / sobre desempeño	0.00%	\$0.00	0.00%	\$0.00
Distribución de acciones	0.00%	\$0.00	0.00%	\$0.00
Valuación de acciones	0.01%	\$0.10	0.01%	\$0.10
Depósito de activos objeto de inversión	0.00%	\$0.00	0.00%	\$0.00
Depósito de acciones	N/A	N/A	N/A	N/A
Contabilidad	0.00%	\$0.00	0.00%	\$0.00
Otras	0.01%	\$0.10	0.01%	\$0.10
Total	1.02%	\$10.20	1.32%	\$13.20

Monto por cada \$1,000 pesos invertidos

INFORMACIÓN SOBRE COMISIONES Y REMUNERACIONES

Las comisiones por compra y venta de acciones pueden disminuir el monto total de su inversión. Esto implica que usted recibiría un monto menor después de una operación. Lo anterior, junto con las comisiones pagadas por el Fondo de inversión, representa una reducción del rendimiento total que recibiría por su inversión en el Fondo de inversión.

Algunos prestadores de servicios pueden establecer acuerdos con el Fondo de inversión y ofrecerle descuentos por sus servicios. Para conocer de su existencia y el posible beneficio para usted, pregunte con su distribuidor.

El prospecto de información al público inversionista, contiene un mayor detalle de los conflictos de interés a los que pudiera estar sujeto.

POLÍTICAS DE COMPRA Y VENTA DE ACCIONES

Plazo mínimo de permanencia	No Aplica	Liquidez	Diaria.
Recepción de órdenes	Todos los días hábiles.	Horario	De 8:30 hrs. a 13:30 hrs.
Ejecución de operaciones	Mismo día de la recepción de la orden.	Límites de recompra	Hasta el 15% del total del portafolio.
Liquidación de operaciones	Órdenes de compra 48 hrs y venta 5 días hábiles posteriores a la ejecución	Diferencial *	No se ha aplicado el diferencial en el último año

* El Fondo de inversión ante condiciones desordenadas de mercado u operaciones inusuales, podrá aplicar a las operaciones de compraventa de sus acciones, un diferencial sobre el precio actualizado de valuación de dichas acciones, que haya determinado previamente, y conservarlo a favor de los inversionistas que permanecen en el Fondo.

PRESTADORES DE SERVICIOS

Operadora	Principal Fondos de Inversión, S.A. de C.V., Operadora de Fondos de Inversión, Principal Grupo Financiero
Distribuidora(s)	Principal Fondos de Inversión, S.A. de C.V., Operadora de Fondos de Inversión UBS Casa de Bolsa S.A. de C.V. UBS Grupo Financiero Banco Credit Suisse México SA Institución de Banca Múltiple. Grupo Financiero Credit Banco Regional de Monterrey, S.A. Institución de Banca Múltiple Más Fondos, S.A. de C.V., Sociedad Distribuidora de Acciones de Sociedades de Inv. Fondos Mexicanos S.A. de C.V. Allianz-Fondika, S.A. de C.V. Sociedad Distribuidora Integral de Acciones de Socieda Banco del Bajío, S.A. Institución de Banca Múltiple O'Rourke & Asociados S.A. de C.V. Zurich Fondos México, Sociedad Distribuidora Integral de Acciones de Sociedades de Operadora Mifel S.A. de C.V. Sociedad Operadora de Sociedades de Inversión Banca Mifel S.A. Institución de Banca Múltiple. Grupo Financiero Mifel Invermerica Distribuidora de Fondos S.A. de C.V. Sociedad Distribuidora Integral de A Compass Investments de México S.A. de C.V. Sociedad Operadora de Sociedades de CI Casa de Bolsa S.A. de C.V. Monex Casa de Bolsa, S.A. de C.V. Monex Grupo Financiero Intercam Fondos S.A. de C.V. Sociedad Operadora de Sociedades de Inversión
Valuadora	Operadora COVAF, S.A. de C.V, Soc. Operadora Limitada de Fondos de Inversión
Calificadora	Fitch México, S.A. de C.V.

ADVERTENCIAS

El Fondo de inversión no cuenta con garantía alguna del IPAB, ni de la sociedad operadora ni del Grupo Financiero al que, en su caso, esta última pertenece. La inversión en el Fondo de inversión se encuentra respaldada hasta por el monto de su patrimonio.

La inscripción en el Registro Nacional de Valores tendrá efectos declarativos y no convalidan los actos jurídicos que sean nulos de conformidad con las leyes aplicables, ni implican certificación sobre la bondad de los valores inscritos en el mismo o sobre la solvencia, liquidez o calidad crediticia del Fondo de inversión.

Ningún intermediario financiero, apoderado para celebrar operaciones con el público o cualquier otra persona, está autorizado para proporcionar información o hacer declaración alguna adicional al contenido del presente documento o el prospecto de información al público inversionista, por lo que estas deberán entenderse como no autorizadas por el Fondo de inversión.

Para más información, visite la página electrónica de la sociedad operadora que administra al Fondo de inversión y/o sociedad distribuidora(s), donde podrá consultar el prospecto de información al público inversionista actualizado del Fondo de inversión, así como la información actualizada sobre la cartera de inversiones.

El presente documento y el prospecto de información al público inversionista, son los únicos documentos de venta que reconoce el Fondo de inversión como válidos.

CENTRO DE ATENCIÓN AL CLIENTE

Contacto	servicioclientes@principal.com
Número telefónico	01-800-2774624
Horario	8:00 a 18:00 hrs.

PÁGINA(S) ELECTRÓNICA(S)

Operadora	www.principal.com.mx		
Distribuidora(s)	www.principal.com.mx	www.ubs.com.mx	www.credit-suisse.com
	www.banregio.com	www.masfondos.com	www.fondosmexicanos.co
	www.allianzfondika.com.m	www.bancodebajio.com.m	www.oafondos.com.mx
	www.zurich.com.mx	www.mifel.com.mx	www.invermerica.com
	www.seicompass.com.mx	www.cicasadebolsa.com	www.monex.com.mx
	www.intercam.com.mx		

Documento con Información Clave para la Inversión

Principal SAM I, S.A. de C.V. Fondo de Inversión de Renta Variable administrado por Principal Fondos de Inversión, Operadora de Fondos de Inversión

Tipo	Fondo de Inversión en Renta Variable	Clase y serie accionaria	Posibles adquirentes	Montos mínimos de inversión (\$)
Categoría	RVDIS- Discrecional	MB	Fondos de Fondos No Sujetos a Retención	N/A
Clave de pizarra	PRINLS1			
Calificación	N/A			
Fecha de autorización	12/01/2018			

IMPORTANTE: El valor de un Fondo de inversión, cualquiera que sea su política de inversión, está sujeta a la fluctuación de los mercados, por lo que el inversionista puede obtener ganancias y pérdidas.

OBJETIVO DE INVERSIÓN El objetivo del Fondo PRINLS1 consiste en ofrecer una alternativa de inversión a largo plazo basada en determinado nivel de riesgo. EL Fondo PRINLS1 estará invertido mayoritariamente en Fondos de inversión, ETFs o TRACKs de deuda o renta variable, pudiendo ser estos nacionales o extranjeros. Lo anterior se complementa con la inversión en valores de deuda o de renta variable en directo. Para alcanzar el objetivo se lleva a cabo una diversificación de la inversión general en instrumentos de deuda del 65% al 95% del activo neto y en instrumentos de renta variable del 5% al 35% del activo neto. El fondo PRINLS1 tiene una volatilidad asociada moderada baja y el plazo sugerido de permanencia en el Fondo tomando en cuenta su objetivo de inversión, se estima o considera adecuado en 2 años.

INFORMACIÓN RELEVANTE

Al realizar una diversificación en activos en rangos: a) deuda: 65 % a 95% y b) renta variable 5% a 35%, su exposición principal es:

- Riesgo de crédito, al estar orientado mayoritariamente a Fondos de inversión, mecanismos de inversión colectiva, ETFs o TRACKs en instrumentos de deuda, el riesgo de crédito podrá ser medio-alto.
- Riesgo de mercado ya que el fondo podría incurrir en minusvalías derivado de alzas en las tasas de interés de los valores que integran las carteras de los fondos, ETFs o TRACKs subyacentes de deuda o en los valores de deuda en directo o bien una disminución en el precio de las acciones que integran los portafolios de los fondos, ETFs o TRACKs subyacentes de renta variable, así como fluctuaciones en el tipo de cambio (para valores internacionales).

"Los fondos de inversión no cuentan con asamblea de accionistas, consejo de administración o comisario:

- Las funciones de la asamblea de accionistas, así como las actividades del consejo de administración están encomendadas a Principal Fondos de Inversión, S.A. de C.V., Operadora de Fondos de Inversión.
- La vigilancia del fondo de inversión está asignada al contralor normativo de dicha sociedad operadora".

Valor en Riesgo (VaR) de la cartera de inversión respecto de sus activos netos:

1.13% con una probabilidad de 95%.

La pérdida que en un escenario pesimista (5 en 100 veces) puede enfrentar el Fondo de inversión en un lapso de 1 día, es de 11.3 pesos por cada 1000 invertidos. (Este dato es solo una estimación, las expectativas de pérdida podrían ser mayores, incluso por el monto total de la inversión realizada y es válida únicamente en condiciones normales de mercado).

DESEMPEÑO HISTÓRICO

Serie "MB"

Índice de referencia: N/A

	Último mes %	Últimos 3 meses %	Últimos 12 meses %	2017	2016	2015
Rendimiento Bruto	-1.45%	-2.19%	1.25%	7.90%	12.86%	6.94%
Rendimiento Neto	-1.60%	-2.63%	-0.62%	5.60%	10.48%	0.00%
Tasa libre de riesgo (Cetes 28 días)	0.67%	2.00%	7.97%	6.93%	4.14%	3.07%
Índice de Referencia	N/A	N/A	N/A	N/A	N/A	N/A

El rendimiento neto es después de comisiones y el que obtuvo el inversionista en el periodo.

La tasa libre de riesgo es una tasa que no incluye descuentos por comisiones, impuestos o cualquier otro gasto.

*El desempeño del Fondo de inversión en el pasado, no necesariamente es indicativo del desempeño que tendrá en el futuro.

RÉGIMEN Y POLÍTICA DE INVERSIÓN

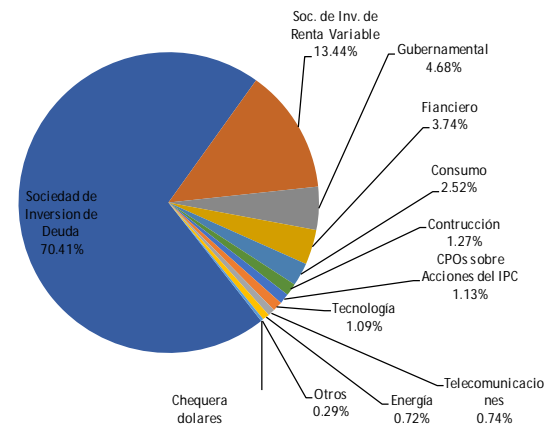
- El Fondo PRINLS1 mantiene una estrategia de administración, al utilizar modelos técnicos y análisis para identificar oportunidades de inversión y posibles amenazas.
- El Fondo PRINLS1 invierte diversificadamente en activos en rangos: a) de deuda 65% al 95% y renta variable 5% al 35%. El Fondo PRINLS1 opera en el mercado nacional y extranjero.
- El Fondo estará mayoritariamente invertido en acciones de otros Fondos de inversión de deuda o renta variable, nacional o extranjera, incluidos otros mecanismos de inversión colectiva.
- Para construir su cartera invertirá en rangos de los diferentes activos (ver inciso b) anterior) asociando los mismos a un grado de riesgo. El Fondo no tiene un benchmark de referencia.
- El Fondo PRINLS1 invertirá hasta el 100% en activos emitidos por Fondos del mismo consorcio empresarial al que pertenece la sociedad operadora, siempre y cuando se trate de Fondos de inversión administrados por la misma Operadora y Fondos de inversión y/o unidades colectivas de inversión extranjeras.
- El Fondo PRINLS1 podrá invertir hasta el 10% en certificados bursátiles fiduciarios inmobiliarios (FIBRAS), no podrá realizar operaciones con instrumentos financieros derivados de manera directa ni indirecta; ni tampoco invertirá en Valores estructurados y Valores respaldados por activos.

COMPOSICIÓN DE LA CARTERA DE INVERSIÓN

Principales inversiones al 31 de diciembre de 2018

Emisora	Activo objeto de inversión - subyacente		Monto \$	%
	Nombre	Tipo		
PRINCIPAL	PRINMAS	Acciones	\$732,725,001	22.48%
PRINCIPAL	PRINFMP	Acciones	\$620,273,596	19.03%
PRINCIPAL	PRINGLP	Acciones	\$396,497,203	12.16%
PRINCIPAL	PRINFTR	Acciones	\$298,164,054	9.15%
PRINCIPAL	PRINHYD	Acciones	\$247,411,658	7.59%
PRINCIPAL	PEMERGE	Acciones	\$169,879,943	5.21%
PRINCIPAL	PRINRVA	Acciones	\$158,063,661	4.85%
Gobierno Federal	BPAG182	Reporto	\$143,381,975	4.40%
TRAC Tit. ref. acciones extr.	ETFs	Acciones	\$121,783,315	3.74%
PRINCIPAL	PRGLOB	Acciones	\$83,676,220	2.57%
Cartera Total			\$3,260,035,319	100.00%

Por sector de actividad económica



Pagadas por el cliente

Concepto	Serie "MB"		Serie más representativa "FA"	
	%	\$	%	\$
Incumplimiento plazo mínimo de permanencia	0.00%	\$0.00	0.00%	\$0.00
Incumplimiento saldo mínimo de inversión	0.00%	\$0.00	0.00%	\$0.00
Compra de acciones	0.00%	\$0.00	1.80%	\$18.00
Venta de acciones	2.00%	\$20.00	N/A	N/A
Servicio por Asesoría	0.00%	\$0.00	0.00%	\$0.00
Servicio de Custodia de activos objeto de inversión	N/A	N/A	N/A	N/A
Servicio de Administración de acciones	N/A	N/A	N/A	N/A
Otras	0.00%	\$0.00	0.00%	\$0.00
Total	4.00%	\$40.00	3.60%	\$36.00

Pagadas por el Fondo de inversión

Concepto	Serie "MB"		Serie más representativa "FA"	
	%	\$	%	\$
Administración de activos	1.50%	\$15.00	1.30%	\$13.00
Administración de activos / sobre desempeño	0.00%	\$0.00	0.00%	\$0.00
Distribución de acciones	0.00%	\$0.00	0.00%	\$0.00
Valuación de acciones	0.01%	\$0.10	0.01%	\$0.10
Depósito de activos objeto de inversión	0.00%	\$0.00	0.00%	\$0.00
Depósito de acciones	N/A	N/A	N/A	N/A
Contabilidad	0.00%	\$0.00	0.00%	\$0.00
Otras	0.01%	\$0.10	0.01%	\$0.10
Total	1.52%	\$15.20	1.32%	\$13.20

Monto por cada \$1,000 pesos invertidos

INFORMACIÓN SOBRE COMISIONES Y REMUNERACIONES

Las comisiones por compra y venta de acciones pueden disminuir el monto total de su inversión. Esto implica que usted recibiría un monto menor después de una operación. Lo anterior, junto con las comisiones pagadas por el Fondo de inversión, representa una reducción del rendimiento total que recibiría por su inversión en el Fondo de inversión.

Algunos prestadores de servicios pueden establecer acuerdos con el Fondo de inversión y ofrecerle descuentos por sus servicios. Para conocer de su existencia y el posible beneficio para usted, pregunte con su distribuidor.

El prospecto de información al público inversionista, contiene un mayor detalle de los conflictos de interés a los que pudiera estar sujeto.

POLÍTICAS DE COMPRA Y VENTA DE ACCIONES

Plazo mínimo de permanencia	No Aplica	Liquidez	Diaria.
Recepción de órdenes	Todos los días hábiles.	Horario	De 8:30 hrs. a 13:30 hrs.
Ejecución de operaciones	Mismo día de la recepción de la orden.	Límites de recompra	Hasta el 15% del total del portafolio.
Liquidación de operaciones	Órdenes de compra 48 hrs y venta 5 días hábiles posteriores a la ejecución	Diferencial *	No se ha aplicado el diferencial en el último año

* El Fondo de inversión ante condiciones desordenadas de mercado u operaciones inusuales, podrá aplicar a las operaciones de compraventa de sus acciones, un diferencial sobre el precio actualizado de valuación de dichas acciones, que haya determinado previamente, y conservarlo a favor de los inversionistas que permanecen en el Fondo.

PRESTADORES DE SERVICIOS

Operadora	Principal Fondos de Inversión, S.A. de C.V., Operadora de Fondos de Inversión, Principal Grupo Financiero
Distribuidora(s)	Principal Fondos de Inversión, S.A. de C.V., Operadora de Fondos de Inversión UBS Casa de Bolsa S.A. de C.V. UBS Grupo Financiero Banco Credit Suisse México SA Institución de Banca Múltiple. Grupo Financiero Credit Banco Regional de Monterrey, S.A. Institución de Banca Múltiple Más Fondos, S.A. de C.V., Sociedad Distribuidora de Acciones de Sociedades de Inv. Fondos Mexicanos S.A. de C.V. Allianz-Fondika, S.A. de C.V. Sociedad Distribuidora Integral de Acciones de Socieda Banco del Bajío, S.A. Institución de Banca Múltiple O'Rourke & Asociados S.A. de C.V. Zurich Fondos México, Sociedad Distribuidora Integral de Acciones de Sociedades de Operadora Mifel S.A. de C.V. Sociedad Operadora de Sociedades de Inversión Banca Mifel S.A. Institución de Banca Múltiple. Grupo Financiero Mifel Invermerica Distribuidora de Fondos S.A. de C.V. Sociedad Distribuidora Integral de A Compass Investments de México S.A. de C.V. Sociedad Operadora de Sociedades de CI Casa de Bolsa S.A. de C.V. Monex Casa de Bolsa, S.A. de C.V. Monex Grupo Financiero Intercam Fondos S.A. de C.V. Sociedad Operadora de Sociedades de Inversión
Valuadora	Operadora COVAF, S.A. de C.V, Soc. Operadora Limitada de Fondos de Inversión
Calificadora	Fitch México, S.A. de C.V.

CENTRO DE ATENCIÓN AL CLIENTE

Contacto	servicioclientes@principal.com
Número telefónico	01-800-2774624
Horario	8:00 a 18:00 hrs.

PÁGINA(S) ELECTRÓNICA(S)

Operadora	www.principal.com.mx		
Distribuidora(s)	www.principal.com.mx	www.ubs.com.mx	www.credit-suisse.com
	www.banregio.com	www.masfondos.com	www.fondosmexicanos.co
	www.allianzfondika.com.m	www.bancodebajio.com.m	www.oafondos.com.mx
	www.zurich.com.mx	www.mifel.com.mx	www.invermerica.com
	www.seicompass.com.mx	www.cicasadebolsa.com	www.monex.com.mx
	www.intercam.com.mx		

ADVERTENCIAS

El Fondo de inversión no cuenta con garantía alguna del IPAB, ni de la sociedad operadora ni del Grupo Financiero al que, en su caso, esta última pertenece. La inversión en el Fondo de inversión se encuentra respaldada hasta por el monto de su patrimonio.

La inscripción en el Registro Nacional de Valores tendrá efectos declarativos y no convalidan los actos jurídicos que sean nulos de conformidad con las leyes aplicables, ni implican certificación sobre la bondad de los valores inscritos en el mismo o sobre la solvencia, liquidez o calidad crediticia del Fondo de inversión.

Ningún intermediario financiero, apoderado para celebrar operaciones con el público o cualquier otra persona, está autorizado para proporcionar información o hacer declaración alguna adicional al contenido del presente documento o el prospecto de información al público inversionista, por lo que estas deberán entenderse como no autorizadas por el Fondo de inversión.

Para más información, visite la página electrónica de la sociedad operadora que administra al Fondo de inversión y/o sociedad distribuidora(s), donde podrá consultar el prospecto de información al público inversionista actualizado del Fondo de inversión, así como la información actualizada sobre la cartera de inversiones.

El presente documento y el prospecto de información al público inversionista, son los únicos documentos de venta que reconoce el Fondo de inversión como válidos.

Documento con Información Clave para la Inversión

Principal SAM I, S.A. de C.V. Fondo de Inversión de Renta Variable administrado por Principal Fondos de Inversión, Operadora de Fondos de Inversión

Tipo	Fondo de Inversión en Renta Variable	Clase y serie accionaria	Posibles adquirentes	Montos mínimos de inversión (\$)
Categoría	RVDIS- Discrecional	MC	Personas Morales	N/A
Clave de pizarra	PRINLS1			
Calificación	N/A			
Fecha de autorización	12/01/2018			

IMPORTANTE: El valor de un Fondo de inversión, cualquiera que sea su política de inversión, está sujeta a la fluctuación de los mercados, por lo que el inversionista puede obtener ganancias y pérdidas.

OBJETIVO DE INVERSIÓN El objetivo del Fondo PRINLS1 consiste en ofrecer una alternativa de inversión a largo plazo basada en determinado nivel de riesgo. EL Fondo PRINLS1 estará invertido mayoritariamente en Fondos de inversión, ETFs o TRACKs de deuda o renta variable, pudiendo ser estos nacionales o extranjeros. Lo anterior se complementa con la inversión en valores de deuda o de renta variable en directo. Para alcanzar el objetivo se lleva a cabo una diversificación de la inversión general en instrumentos de deuda del 65% al 95% del activo neto y en instrumentos de renta variable del 5% al 35% del activo neto. El fondo PRINLS1 tiene una volatilidad asociada moderada baja y el plazo sugerido de permanencia en el Fondo tomando en cuenta su objetivo de inversión, se estima o considera adecuado en 2 años.

INFORMACIÓN RELEVANTE

Al realizar una diversificación en activos en rangos: a) deuda: 65 % a 95% y b) renta variable 5% a 35%, su exposición principal es:

- Riesgo de crédito, al estar orientado mayoritariamente a Fondos de inversión, mecanismos de inversión colectiva, ETFs o TRACKs en instrumentos de deuda, el riesgo de crédito podrá ser medio-alto.
- Riesgo de mercado ya que el fondo podría incurrir en minusvalías derivado de alzas en las tasas de interés de los valores que integran las carteras de los fondos, ETFs o TRACKs subyacentes de deuda o en los valores de deuda en directo o bien una disminución en el precio de las acciones que integran los portafolios de los fondos, ETFs o TRACKs subyacentes de renta variable, así como fluctuaciones en el tipo de cambio (para valores internacionales).

"Los fondos de inversión no cuentan con asamblea de accionistas, consejo de administración o comisario:

- Las funciones de la asamblea de accionistas, así como las actividades del consejo de administración están encomendadas a Principal Fondos de Inversión, S.A. de C.V., Operadora de Fondos de Inversión.
- La vigilancia del fondo de inversión está asignada al contralor normativo de dicha sociedad operadora".

Valor en Riesgo (VaR) de la cartera de inversión respecto de sus activos netos:

1.13% con una probabilidad de 95%.

La pérdida que en un escenario pesimista (5 en 100 veces) puede enfrentar el Fondo de inversión en un lapso de 1 día, es de 11.3 pesos por cada 1000 invertidos. (Este dato es solo una estimación, las expectativas de pérdida podrían ser mayores, incluso por el monto total de la inversión realizada y es válida únicamente en condiciones normales de mercado).

DESEMPEÑO HISTÓRICO

Serie "MC"

Índice de referencia: N/A

Tabla de Rendimientos Anualizados (Nominales)						
	Último mes %	Últimos 3 meses %	Últimos 12 meses %	2017	2016	2015
Rendimiento Bruto	-1.45%	-2.19%	1.25%	7.90%	12.86%	6.94%
Rendimiento Neto	-1.70%	-2.92%	-1.74%	4.70%	9.55%	3.79%
Tasa libre de riesgo (Cetes 28 días)	0.67%	2.00%	7.97%	6.93%	4.14%	3.07%
Índice de Referencia	N/A	N/A	N/A	N/A	N/A	N/A

El rendimiento neto es después de comisiones y el que obtuvo el inversionista en el periodo.

La tasa libre de riesgo es una tasa que no incluye descuentos por comisiones, impuestos o cualquier otro gasto.

*El desempeño del Fondo de inversión en el pasado, no necesariamente es indicativo del desempeño que tendrá en el futuro.

RÉGIMEN Y POLÍTICA DE INVERSIÓN

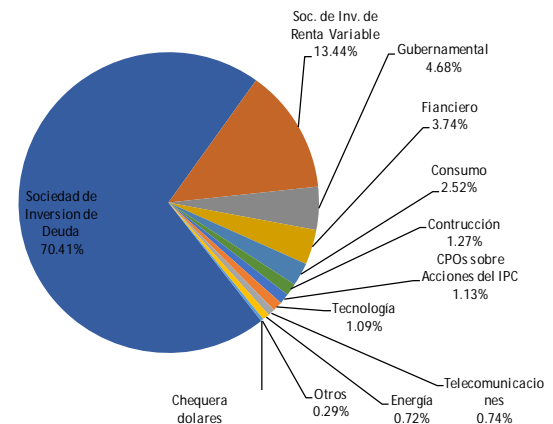
- El Fondo PRINLS1 mantiene una estrategia de administración, al utilizar modelos técnicos y análisis para identificar oportunidades de inversión y posibles amenazas.
- El Fondo PRINLS1 invierte diversificadamente en activos en rangos: a) de deuda 65% al 95% y renta variable 5% al 35%. El Fondo PRINLS1 opera en el mercado nacional y extranjero.
- El Fondo estará mayoritariamente invertido en acciones de otros Fondos de inversión de deuda o renta variable, nacional o extranjera, incluidos otros mecanismos de inversión colectiva.
- Para construir su cartera invertirá en rangos de los diferentes activos (ver inciso b) anterior) asociando los mismos a un grado de riesgo. El Fondo no tiene un benchmark de referencia.
- El Fondo PRINLS1 invertirá hasta el 100% en activos emitidos por Fondos del mismo consorcio empresarial al que pertenece la sociedad operadora, siempre y cuando se trate de Fondos de inversión administrados por la misma Operadora y Fondos de inversión y/o unidades colectivas de inversión extranjeras.
- El Fondo PRINLS1 podrá invertir hasta el 10% en certificados bursátiles fiduciarios inmobiliarios (FIBRAS), no podrá realizar operaciones con instrumentos financieros derivados de manera directa ni indirecta; ni tampoco invertirá en Valores estructurados y Valores respaldados por activos.

COMPOSICIÓN DE LA CARTERA DE INVERSIÓN

Principales inversiones al 31 de diciembre de 2018

Emisora	Activo objeto de inversión - subyacente		Monto \$	%
	Nombre	Tipo		
PRINCIPAL	PRINMAS	Acciones	\$732,725,001	22.48%
PRINCIPAL	PRINFMP	Acciones	\$620,273,596	19.03%
PRINCIPAL	PRINGLP	Acciones	\$396,497,203	12.16%
PRINCIPAL	PRINFTR	Acciones	\$298,164,054	9.15%
PRINCIPAL	PRINHYD	Acciones	\$247,411,658	7.59%
PRINCIPAL	PEMERGE	Acciones	\$169,879,943	5.21%
PRINCIPAL	PRINRVA	Acciones	\$158,063,661	4.85%
Gobierno Federal	BPAG182	Reporto	\$143,381,975	4.40%
TRAC Tit. ref. acciones extr.	ETFs	Acciones	\$121,783,315	3.74%
PRINCIPAL	PRGLOB	Acciones	\$83,676,220	2.57%
Cartera Total			\$3,260,035,319	100.00%

Por sector de actividad económica



Pagadas por el cliente

Concepto	Serie "MC"		Serie más representativa "FA"	
	%	\$	%	\$
Incumplimiento plazo mínimo de permanencia	0.00%	\$0.00	0.00%	\$0.00
Incumplimiento saldo mínimo de inversión	0.00%	\$0.00	0.00%	\$0.00
Compra de acciones	0.00%	\$0.00	1.80%	\$18.00
Venta de acciones	N/A	N/A	N/A	N/A
Servicio por Asesoría	0.00%	\$0.00	0.00%	\$0.00
Servicio de Custodia de activos objeto de inversión	N/A	N/A	N/A	N/A
Servicio de Administración de acciones	N/A	N/A	N/A	N/A
Otras	0.00%	\$0.00	0.00%	\$0.00
Total	0.00%	\$0.00	3.60%	\$36.00

Pagadas por el Fondo de inversión

Concepto	Serie "MC"		Serie más representativa "FA"	
	%	\$	%	\$
Administración de activos	2.50%	\$25.00	1.30%	\$13.00
Administración de activos / sobre desempeño	0.00%	\$0.00	0.00%	\$0.00
Distribución de acciones	0.00%	\$0.00	0.00%	\$0.00
Valuación de acciones	0.01%	\$0.10	0.01%	\$0.10
Depósito de activos objeto de inversión	0.00%	\$0.00	0.00%	\$0.00
Depósito de acciones	N/A	N/A	N/A	N/A
Contabilidad	0.00%	\$0.00	0.00%	\$0.00
Otras	0.01%	\$0.10	0.01%	\$0.10
Total	2.52%	\$25.20	1.32%	\$13.20

Monto por cada \$1,000 pesos invertidos

INFORMACIÓN SOBRE COMISIONES Y REMUNERACIONES

Las comisiones por compra y venta de acciones pueden disminuir el monto total de su inversión. Esto implica que usted recibiría un monto menor después de una operación. Lo anterior, junto con las comisiones pagadas por el Fondo de inversión, representa una reducción del rendimiento total que recibiría por su inversión en el Fondo de inversión.

Algunos prestadores de servicios pueden establecer acuerdos con el Fondo de inversión y ofrecerle descuentos por sus servicios. Para conocer de su existencia y el posible beneficio para usted, pregunte con su distribuidor.

El prospecto de información al público inversionista, contiene un mayor detalle de los conflictos de interés a los que pudiera estar sujeto.

POLÍTICAS DE COMPRA Y VENTA DE ACCIONES

Plazo mínimo de permanencia	No Aplica	Liquidez	Diaria.
Recepción de órdenes	Todos los días hábiles.	Horario	De 8:30 hrs. a 13:30 hrs.
Ejecución de operaciones	Mismo día de la recepción de la orden.	Límites de recompra	Hasta el 15% del total del portafolio.
Liquidación de operaciones	Órdenes de compra 48 hrs y venta 5 días hábiles posteriores a la ejecución	Diferencial *	No se ha aplicado el diferencial en el último año

* El Fondo de inversión ante condiciones desordenadas de mercado u operaciones inusuales, podrá aplicar a las operaciones de compraventa de sus acciones, un diferencial sobre el precio actualizado de valuación de dichas acciones, que haya determinado previamente, y conservarlo a favor de los inversionistas que permanecen en el Fondo.

PRESTADORES DE SERVICIOS

Operadora	Principal Fondos de Inversión, S.A. de C.V., Operadora de Fondos de Inversión, Principal Grupo Financiero
Distribuidora(s)	Principal Fondos de Inversión, S.A. de C.V., Operadora de Fondos de Inversión UBS Casa de Bolsa S.A. de C.V. UBS Grupo Financiero Banco Credit Suisse México SA Institución de Banca Múltiple. Grupo Financiero Credit Banco Regional de Monterrey, S.A. Institución de Banca Múltiple Más Fondos, S.A. de C.V., Sociedad Distribuidora de Acciones de Sociedades de Inv. Fondos Mexicanos S.A. de C.V. Allianz-Fondika, S.A. de C.V. Sociedad Distribuidora Integral de Acciones de Socieda Banco del Bajío, S.A. Institución de Banca Múltiple O'Rourke & Asociados S.A. de C.V. Zurich Fondos México, Sociedad Distribuidora Integral de Acciones de Sociedades de Operadora Mifel S.A. de C.V. Sociedad Operadora de Sociedades de Inversión Banca Mifel S.A. Institución de Banca Múltiple. Grupo Financiero Mifel Invermerica Distribuidora de Fondos S.A. de C.V. Sociedad Distribuidora Integral de A Compass Investments de México S.A. de C.V. Sociedad Operadora de Sociedades de CI Casa de Bolsa S.A. de C.V. Monex Casa de Bolsa, S.A. de C.V. Monex Grupo Financiero Intercam Fondos S.A. de C.V. Sociedad Operadora de Sociedades de Inversión
Valuadora	Operadora COVAF, S.A. de C.V, Soc. Operadora Limitada de Fondos de Inversión
Calificadora	Fitch México, S.A. de C.V.

CENTRO DE ATENCIÓN AL CLIENTE

Contacto	servicioclientes@principal.com
Número telefónico	01-800-2774624
Horario	8:00 a 18:00 hrs.

PÁGINA(S) ELECTRÓNICA(S)

Operadora	www.principal.com.mx		
Distribuidora(s)	www.principal.com.mx	www.ubs.com.mx	www.credit-suisse.com
	www.banregio.com	www.masfondos.com	www.fondosmexicanos.co
	www.allianzfondika.com.m	www.bancodebajio.com.m	www.oafondos.com.mx
	www.zurich.com.mx	www.mifel.com.mx	www.invermerica.com
	www.seicompass.com.mx	www.cicasadebolsa.com	www.monex.com.mx
	www.intercam.com.mx		

ADVERTENCIAS

El Fondo de inversión no cuenta con garantía alguna del IPAB, ni de la sociedad operadora ni del Grupo Financiero al que, en su caso, esta última pertenece. La inversión en el Fondo de inversión se encuentra respaldada hasta por el monto de su patrimonio.

La inscripción en el Registro Nacional de Valores tendrá efectos declarativos y no convalidan los actos jurídicos que sean nulos de conformidad con las leyes aplicables, ni implican certificación sobre la bondad de los valores inscritos en el mismo o sobre la solvencia, liquidez o calidad crediticia del Fondo de inversión.

Ningún intermediario financiero, apoderado para celebrar operaciones con el público o cualquier otra persona, está autorizado para proporcionar información o hacer declaración alguna adicional al contenido del presente documento o el prospecto de información al público inversionista, por lo que estas deberán entenderse como no autorizadas por el Fondo de inversión.

Para más información, visite la página electrónica de la sociedad operadora que administra al Fondo de inversión y/o sociedad distribuidora(s), donde podrá consultar el prospecto de información al público inversionista actualizado del Fondo de inversión, así como la información actualizada sobre la cartera de inversiones.

El presente documento y el prospecto de información al público inversionista, son los únicos documentos de venta que reconoce el Fondo de inversión como válidos.

Documento con Información Clave para la Inversión

Principal SAM I, S.A. de C.V. Fondo de Inversión de Renta Variable administrado por Principal Fondos de Inversión, Operadora de Fondos de Inversión

Tipo	Fondo de Inversión en Renta Variable	Clase y serie accionaria	Posibles adquirentes	Montos mínimos de inversión (\$)
Categoría	RVDIS- Discrecional	XA	Personas Morales	N/A
Clave de pizarra	PRINLS1			
Calificación	N/A			
Fecha de autorización	12/01/2018			

IMPORTANTE: El valor de un Fondo de inversión, cualquiera que sea su política de inversión, está sujeta a la fluctuación de los mercados, por lo que el inversionista puede obtener ganancias y pérdidas.

OBJETIVO DE INVERSIÓN El objetivo del Fondo PRINLS1 consiste en ofrecer una alternativa de inversión a largo plazo basada en determinado nivel de riesgo. EL Fondo PRINLS1 estará invertido mayoritariamente en Fondos de inversión, ETFs o TRACKs de deuda o renta variable, pudiendo ser estos nacionales o extranjeros. Lo anterior se complementa con la inversión en valores de deuda o de renta variable en directo. Para alcanzar el objetivo se lleva a cabo una diversificación de la inversión general en instrumentos de deuda del 65% al 95% del activo neto y en instrumentos de renta variable del 5% al 35% del activo neto. El fondo PRINLS1 tiene una volatilidad asociada moderada baja y el plazo sugerido de permanencia en el Fondo tomando en cuenta su objetivo de inversión, se estima o considera adecuado en 2 años.

INFORMACIÓN RELEVANTE

Al realizar una diversificación en activos en rangos: a) deuda: 65 % a 95% y b) renta variable 5% a 35%, su exposición principal es:

- Riesgo de crédito, al estar orientado mayoritariamente a Fondos de inversión, mecanismos de inversión colectiva, ETFs o TRACKs en instrumentos de deuda, el riesgo de crédito podrá ser medio-alto.
- Riesgo de mercado ya que el fondo podría incurrir en minusvalías derivado de alzas en las tasas de interés de los valores que integran las carteras de los fondos, ETFs o TRACKs subyacentes de deuda o en los valores de deuda en directo o bien una disminución en el precio de las acciones que integran los portafolios de los fondos, ETFs o TRACKs subyacentes de renta variable, así como fluctuaciones en el tipo de cambio (para valores internacionales).

"Los fondos de inversión no cuentan con asamblea de accionistas, consejo de administración o comisario:

- Las funciones de la asamblea de accionistas, así como las actividades del consejo de administración están encomendadas a Principal Fondos de Inversión, S.A. de C.V., Operadora de Fondos de Inversión.
- La vigilancia del fondo de inversión está asignada al contralor normativo de dicha sociedad operadora".

Valor en Riesgo (VaR) de la cartera de inversión respecto de sus activos netos:

1.13% con una probabilidad de 95%.

La pérdida que en un escenario pesimista (5 en 100 veces) puede enfrentar el Fondo de inversión en un lapso de 1 día, es de 11.3 pesos por cada 1000 invertidos. (Este dato es solo una estimación, las expectativas de pérdida podrían ser mayores, incluso por el monto total de la inversión realizada y es válida únicamente en condiciones normales de mercado).

DESEMPEÑO HISTÓRICO

Serie "XA"

Índice de referencia: N/A

Tabla de Rendimientos Anualizados (Nominales)						
	Último mes %	Últimos 3 meses %	Últimos 12 meses %	2017	2016	2015
Rendimiento Bruto	-1.45%	-2.19%	1.25%	7.90%	12.86%	6.94%
Rendimiento Neto	-1.56%	-2.49%	0.02%	6.68%	11.53%	5.76%
Tasa libre de riesgo (Cetes 28 días)	0.67%	2.00%	7.97%	6.93%	4.14%	3.07%
Índice de Referencia	N/A	N/A	N/A	N/A	N/A	N/A

El rendimiento neto es después de comisiones y el que obtuvo el inversionista en el periodo.

La tasa libre de riesgo es una tasa que no incluye descuentos por comisiones, impuestos o cualquier otro gasto.

*El desempeño del Fondo de inversión en el pasado, no necesariamente es indicativo del desempeño que tendrá en el futuro.

RÉGIMEN Y POLÍTICA DE INVERSIÓN

a) El Fondo PRINLS1 mantiene una estrategia de administración, al utilizar modelos técnicos y análisis para identificar oportunidades de inversión y posibles amenazas.

b) El Fondo PRINLS1 invierte diversificadamente en activos en rangos: a) de deuda 65% al 95% y renta variable 5% al 35%. El Fondo PRINLS1 opera en el mercado nacional y extranjero.

c) El Fondo estará mayoritariamente invertido en acciones de otros Fondos de inversión de deuda o renta variable, nacional o extranjera, incluidos otros mecanismos de inversión colectiva.

d) Para construir su cartera invertirá en rangos de los diferentes activos (ver inciso b) anterior) asociando los mismos a un grado de riesgo. El Fondo no tiene un benchmark de referencia.

e) El Fondo PRINLS1 invertirá hasta el 100% en activos emitidos por Fondos del mismo consorcio empresarial al que pertenece la sociedad operadora, siempre y cuando se trate de Fondos de inversión administrados por la misma Operadora y Fondos de inversión y/o unidades colectivas de inversión extranjeras.

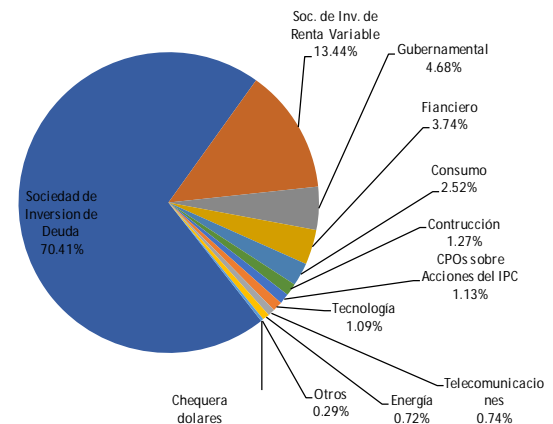
f) El Fondo PRINLS1 podrá invertir hasta el 10% en certificados bursátiles fiduciarios inmobiliarios (FIBRAS), no podrá realizar operaciones con instrumentos financieros derivados de manera directa ni indirecta; ni tampoco invertirá en Valores estructurados y Valores respaldados por activos.

COMPOSICIÓN DE LA CARTERA DE INVERSIÓN

Principales inversiones al 31 de diciembre de 2018

Emisora	Activo objeto de inversión - subyacente		Monto \$	%
	Nombre	Tipo		
PRINCIPAL	PRINMAS	Acciones	\$732,725,001	22.48%
PRINCIPAL	PRINFMP	Acciones	\$620,273,596	19.03%
PRINCIPAL	PRINGLP	Acciones	\$396,497,203	12.16%
PRINCIPAL	PRINFTR	Acciones	\$298,164,054	9.15%
PRINCIPAL	PRINHYD	Acciones	\$247,411,658	7.59%
PRINCIPAL	PEMERGE	Acciones	\$169,879,943	5.21%
PRINCIPAL	PRINRVA	Acciones	\$158,063,661	4.85%
Gobierno Federal	BPAG182	Reporto	\$143,381,975	4.40%
TRAC Tit. ref. acciones extr.	ETFs	Acciones	\$121,783,315	3.74%
PRINCIPAL	PRGLOB	Acciones	\$83,676,220	2.57%
Cartera Total			\$3,260,035,319	100.00%

Por sector de actividad económica



Pagadas por el cliente

Concepto	Serie "XA"		Serie más representativa "FA"	
	%	\$	%	\$
Incumplimiento plazo mínimo de permanencia	0.00%	\$0.00	0.00%	\$0.00
Incumplimiento saldo mínimo de inversión	0.00%	\$0.00	0.00%	\$0.00
Compra de acciones	1.80%	\$18.00	1.80%	\$18.00
Venta de acciones	N/A	N/A	N/A	N/A
Servicio por Asesoría	0.00%	\$0.00	0.00%	\$0.00
Servicio de Custodia de activos objeto de inversión	N/A	N/A	N/A	N/A
Servicio de Administración de acciones	N/A	N/A	N/A	N/A
Otras	0.00%	\$0.00	0.00%	\$0.00
Total	3.60%	\$36.00	3.60%	\$36.00

Pagadas por el Fondo de inversión

Concepto	Serie "XA"		Serie más representativa "FA"	
	%	\$	%	\$
Administración de activos	1.30%	\$13.00	1.30%	\$13.00
Administración de activos / sobre desempeño	0.00%	\$0.00	0.00%	\$0.00
Distribución de acciones	0.00%	\$0.00	0.00%	\$0.00
Valuación de acciones	0.01%	\$0.10	0.01%	\$0.10
Depósito de activos objeto de inversión	0.00%	\$0.00	0.00%	\$0.00
Depósito de acciones	N/A	N/A	N/A	N/A
Contabilidad	0.00%	\$0.00	0.00%	\$0.00
Otras	0.01%	\$0.10	0.01%	\$0.10
Total	1.32%	\$13.20	1.32%	\$13.20

Monto por cada \$1,000 pesos invertidos

INFORMACIÓN SOBRE COMISIONES Y REMUNERACIONES

Las comisiones por compra y venta de acciones pueden disminuir el monto total de su inversión. Esto implica que usted recibiría un monto menor después de una operación. Lo anterior, junto con las comisiones pagadas por el Fondo de inversión, representa una reducción del rendimiento total que recibiría por su inversión en el Fondo de inversión.

Algunos prestadores de servicios pueden establecer acuerdos con el Fondo de inversión y ofrecerle descuentos por sus servicios. Para conocer de su existencia y el posible beneficio para usted, pregunte con su distribuidor.

El prospecto de información al público inversionista, contiene un mayor detalle de los conflictos de interés a los que pudiera estar sujeto.

POLÍTICAS DE COMPRA Y VENTA DE ACCIONES

Plazo mínimo de permanencia	No Aplica	Liquidez	Diaria.
Recepción de órdenes	Todos los días hábiles.	Horario	De 8:30 hrs. a 13:30 hrs.
Ejecución de operaciones	Mismo día de la recepción de la orden.	Límites de recompra	Hasta el 15% del total del portafolio.
Liquidación de operaciones	Órdenes de compra 48 hrs y venta 5 días hábiles posteriores a la ejecución	Diferencial *	No se ha aplicado el diferencial en el último año

* El Fondo de inversión ante condiciones desordenadas de mercado u operaciones inusuales, podrá aplicar a las operaciones de compraventa de sus acciones, un diferencial sobre el precio actualizado de valuación de dichas acciones, que haya determinado previamente, y conservarlo a favor de los inversionistas que permanecen en el Fondo.

PRESTADORES DE SERVICIOS

Operadora	Principal Fondos de Inversión, S.A. de C.V., Operadora de Fondos de Inversión, Principal Grupo Financiero
Distribuidora(s)	Principal Fondos de Inversión, S.A. de C.V., Operadora de Fondos de Inversión UBS Casa de Bolsa S.A. de C.V. UBS Grupo Financiero Banco Credit Suisse México SA Institución de Banca Múltiple. Grupo Financiero Credit Banco Regional de Monterrey, S.A. Institución de Banca Múltiple Más Fondos, S.A. de C.V., Sociedad Distribuidora de Acciones de Sociedades de Inv. Fondos Mexicanos S.A. de C.V. Allianz-Fondika, S.A. de C.V. Sociedad Distribuidora Integral de Acciones de Socieda Banco del Bajío, S.A. Institución de Banca Múltiple O'Rourke & Asociados S.A. de C.V. Zurich Fondos México, Sociedad Distribuidora Integral de Acciones de Sociedades de Operadora Mifel S.A. de C.V. Sociedad Operadora de Sociedades de Inversión Banca Mifel S.A. Institución de Banca Múltiple. Grupo Financiero Mifel Invermerica Distribuidora de Fondos S.A. de C.V. Sociedad Distribuidora Integral de A Compass Investments de México S.A. de C.V. Sociedad Operadora de Sociedades de CI Casa de Bolsa S.A. de C.V. Monex Casa de Bolsa, S.A. de C.V. Monex Grupo Financiero Intercam Fondos S.A. de C.V. Sociedad Operadora de Sociedades de Inversión
Valuadora	Operadora COVAF, S.A. de C.V, Soc. Operadora Limitada de Fondos de Inversión
Calificadora	Fitch México, S.A. de C.V.

ADVERTENCIAS

El Fondo de inversión no cuenta con garantía alguna del IPAB, ni de la sociedad operadora ni del Grupo Financiero al que, en su caso, esta última pertenece. La inversión en el Fondo de inversión se encuentra respaldada hasta por el monto de su patrimonio.

La inscripción en el Registro Nacional de Valores tendrá efectos declarativos y no convalidan los actos jurídicos que sean nulos de conformidad con las leyes aplicables, ni implican certificación sobre la bondad de los valores inscritos en el mismo o sobre la solvencia, liquidez o calidad crediticia del Fondo de inversión.

Ningún intermediario financiero, apoderado para celebrar operaciones con el público o cualquier otra persona, está autorizado para proporcionar información o hacer declaración alguna adicional al contenido del presente documento o el prospecto de información al público inversionista, por lo que estas deberán entenderse como no autorizadas por el Fondo de inversión.

Para más información, visite la página electrónica de la sociedad operadora que administra al Fondo de inversión y/o sociedad distribuidora(s), donde podrá consultar el prospecto de información al público inversionista actualizado del Fondo de inversión, así como la información actualizada sobre la cartera de inversiones.

El presente documento y el prospecto de información al público inversionista, son los únicos documentos de venta que reconoce el Fondo de inversión como válidos.

CENTRO DE ATENCIÓN AL CLIENTE

Contacto	servicioclientes@principal.com
Número telefónico	01-800-2774624
Horario	8:00 a 18:00 hrs.

PÁGINA(S) ELECTRÓNICA(S)

Operadora	www.principal.com.mx		
Distribuidora(s)	www.principal.com.mx	www.ubs.com.mx	www.credit-suisse.com
	www.banregio.com	www.masfondos.com	www.fondosmexicanos.co
	www.allianzfondika.com.m	www.bancodebajio.com.m	www.oafondos.com.mx
	www.zurich.com.mx	www.mifel.com.mx	www.invermerica.com
	www.seicompass.com.mx	www.cicasadebolsa.com	www.monex.com.mx
	www.intercam.com.mx		

Documento con Información Clave para la Inversión

Principal SAM I, S.A. de C.V. Fondo de Inversión de Renta Variable administrado por Principal Fondos de Inversión, Operadora de Fondos de Inversión

Tipo	Fondo de Inversión en Renta Variable	Clase y serie accionaria	Posibles adquirentes	Montos mínimos de inversión (\$)
Categoría	RVDIS- Discrecional	XB	Personas Morales	N/A
Clave de pizarra	PRINLS1			
Calificación	N/A			
Fecha de autorización	12/01/2018			

IMPORTANTE: El valor de un Fondo de inversión, cualquiera que sea su política de inversión, está sujeta a la fluctuación de los mercados, por lo que el inversionista puede obtener ganancias y pérdidas.

OBJETIVO DE INVERSIÓN El objetivo del Fondo PRINLS1 consiste en ofrecer una alternativa de inversión a largo plazo basada en determinado nivel de riesgo. EL Fondo PRINLS1 estará invertido mayoritariamente en Fondos de inversión, ETFs o TRACKs de deuda o renta variable, pudiendo ser estos nacionales o extranjeros. Lo anterior se complementa con la inversión en valores de deuda o de renta variable en directo. Para alcanzar el objetivo se lleva a cabo una diversificación de la inversión general en instrumentos de deuda del 65% al 95% del activo neto y en instrumentos de renta variable del 5% al 35% del activo neto. El fondo PRINLS1 tiene una volatilidad asociada moderada baja y el plazo sugerido de permanencia en el Fondo tomando en cuenta su objetivo de inversión, se estima o considera adecuado en 2 años.

INFORMACIÓN RELEVANTE

Al realizar una diversificación en activos en rangos: a) deuda: 65 % a 95% y b) renta variable 5% a 35%, su exposición principal es:

- Riesgo de crédito, al estar orientado mayoritariamente a Fondos de inversión, mecanismos de inversión colectiva, ETFs o TRACKs en instrumentos de deuda, el riesgo de crédito podrá ser medio-alto.
- Riesgo de mercado ya que el fondo podría incurrir en minusvalías derivado de alzas en las tasas de interés de los valores que integran las carteras de los fondos, ETFs o TRACKs subyacentes de deuda o en los valores de deuda en directo o bien una disminución en el precio de las acciones que integran los portafolios de los fondos, ETFs o TRACKs subyacentes de renta variable, así como fluctuaciones en el tipo de cambio (para valores internacionales).

"Los fondos de inversión no cuentan con asamblea de accionistas, consejo de administración o comisario:

- Las funciones de la asamblea de accionistas, así como las actividades del consejo de administración están encomendadas a Principal Fondos de Inversión, S.A. de C.V., Operadora de Fondos de Inversión.
- La vigilancia del fondo de inversión está asignada al contralor normativo de dicha sociedad operadora".

Valor en Riesgo (VaR) de la cartera de inversión respecto de sus activos netos:

1.13% con una probabilidad de 95%.

La pérdida que en un escenario pesimista (5 en 100 veces) puede enfrentar el Fondo de inversión en un lapso de 1 día, es de 11.3 pesos por cada 1000 invertidos. (Este dato es solo una estimación, las expectativas de pérdida podrían ser mayores, incluso por el monto total de la inversión realizada y es válida únicamente en condiciones normales de mercado).

DESEMPEÑO HISTÓRICO

Serie "XB"

Índice de referencia: N/A

Tabla de Rendimientos Anualizados (Nominales)						
	Último mes %	Últimos 3 meses %	Últimos 12 meses %	2017	2016	2015
Rendimiento Bruto	-1.45%	-2.19%	1.25%	7.90%	12.86%	6.94%
Rendimiento Neto	-1.61%	-2.63%	-0.62%	5.69%	10.50%	4.78%
Tasa libre de riesgo (Cetes 28 días)	0.67%	2.00%	7.97%	6.93%	4.14%	3.07%
Índice de Referencia	N/A	N/A	N/A	N/A	N/A	N/A

El rendimiento neto es después de comisiones y el que obtuvo el inversionista en el periodo.

La tasa libre de riesgo es una tasa que no incluye descuentos por comisiones, impuestos o cualquier otro gasto.

*El desempeño del Fondo de inversión en el pasado, no necesariamente es indicativo del desempeño que tendrá en el futuro.

RÉGIMEN Y POLÍTICA DE INVERSIÓN

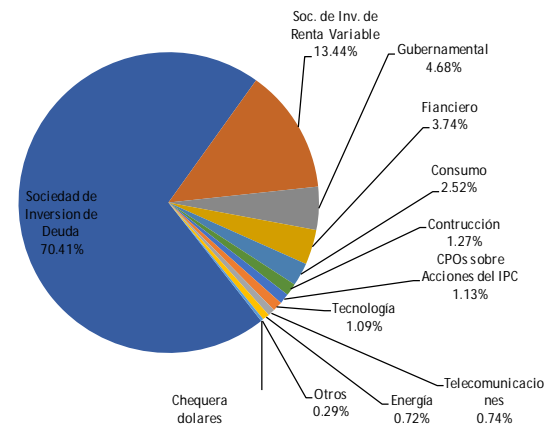
- El Fondo PRINLS1 mantiene una estrategia de administración, al utilizar modelos técnicos y análisis para identificar oportunidades de inversión y posibles amenazas.
- El Fondo PRINLS1 invierte diversificadamente en activos en rangos: a) de deuda 65% al 95% y renta variable 5% al 35%. El Fondo PRINLS1 opera en el mercado nacional y extranjero.
- El Fondo estará mayoritariamente invertido en acciones de otros Fondos de inversión de deuda o renta variable, nacional o extranjera, incluidos otros mecanismos de inversión colectiva.
- Para construir su cartera invertirá en rangos de los diferentes activos (ver inciso b) anterior) asociando los mismos a un grado de riesgo. El Fondo no tiene un benchmark de referencia.
- El Fondo PRINLS1 invertirá hasta el 100% en activos emitidos por Fondos del mismo consorcio empresarial al que pertenece la sociedad operadora, siempre y cuando se trate de Fondos de inversión administrados por la misma Operadora y Fondos de inversión y/o unidades colectivas de inversión extranjeras.
- El Fondo PRINLS1 podrá invertir hasta el 10% en certificados bursátiles fiduciarios inmobiliarios (FIBRAS), no podrá realizar operaciones con instrumentos financieros derivados de manera directa ni indirecta; ni tampoco invertirá en Valores estructurados y Valores respaldados por activos.

COMPOSICIÓN DE LA CARTERA DE INVERSIÓN

Principales inversiones al 31 de diciembre de 2018

Emisora	Activo objeto de inversión - subyacente		Monto \$	%
	Nombre	Tipo		
PRINCIPAL	PRINMAS	Acciones	\$732,725,001	22.48%
PRINCIPAL	PRINFMP	Acciones	\$620,273,596	19.03%
PRINCIPAL	PRINGLP	Acciones	\$396,497,203	12.16%
PRINCIPAL	PRINFTR	Acciones	\$298,164,054	9.15%
PRINCIPAL	PRINHYD	Acciones	\$247,411,658	7.59%
PRINCIPAL	PEMERGE	Acciones	\$169,879,943	5.21%
PRINCIPAL	PRINRVA	Acciones	\$158,063,661	4.85%
Gobierno Federal	BPAG182	Reporto	\$143,381,975	4.40%
TRAC Tit. ref. acciones extr.	ETFs	Acciones	\$121,783,315	3.74%
PRINCIPAL	PRGLOB	Acciones	\$83,676,220	2.57%
Cartera Total			\$3,260,035,319	100.00%

Por sector de actividad económica



Pagadas por el cliente

Concepto	Serie "XB"		Serie más representativa "FA"	
	%	\$	%	\$
Incumplimiento plazo mínimo de permanencia	0.00%	\$0.00	0.00%	\$0.00
Incumplimiento saldo mínimo de inversión	0.00%	\$0.00	0.00%	\$0.00
Compra de acciones	0.00%	\$0.00	1.80%	\$18.00
Venta de acciones	2.00%	\$20.00	N/A	N/A
Servicio por Asesoría	0.00%	\$0.00	0.00%	\$0.00
Servicio de Custodia de activos objeto de inversión	N/A	N/A	N/A	N/A
Servicio de Administración de acciones	N/A	N/A	N/A	N/A
Otras	0.00%	\$0.00	0.00%	\$0.00
Total	4.00%	\$40.00	3.60%	\$36.00

Pagadas por el Fondo de inversión

Concepto	Serie "XB"		Serie más representativa "FA"	
	%	\$	%	\$
Administración de activos	1.80%	\$18.00	1.30%	\$13.00
Administración de activos / sobre desempeño	0.00%	\$0.00	0.00%	\$0.00
Distribución de acciones	0.00%	\$0.00	0.00%	\$0.00
Valuación de acciones	0.01%	\$0.10	0.01%	\$0.10
Depósito de activos objeto de inversión	0.00%	\$0.00	0.00%	\$0.00
Depósito de acciones	N/A	N/A	N/A	N/A
Contabilidad	0.00%	\$0.00	0.00%	\$0.00
Otras	0.01%	\$0.10	0.01%	\$0.10
Total	1.82%	\$18.20	1.32%	\$13.20

Monto por cada \$1,000 pesos invertidos

INFORMACIÓN SOBRE COMISIONES Y REMUNERACIONES

Las comisiones por compra y venta de acciones pueden disminuir el monto total de su inversión. Esto implica que usted recibiría un monto menor después de una operación. Lo anterior, junto con las comisiones pagadas por el Fondo de inversión, representa una reducción del rendimiento total que recibiría por su inversión en el Fondo de inversión.

Algunos prestadores de servicios pueden establecer acuerdos con el Fondo de inversión y ofrecerle descuentos por sus servicios. Para conocer de su existencia y el posible beneficio para usted, pregunte con su distribuidor.

El prospecto de información al público inversionista, contiene un mayor detalle de los conflictos de interés a los que pudiera estar sujeto.

POLÍTICAS DE COMPRA Y VENTA DE ACCIONES

Plazo mínimo de permanencia	No Aplica	Liquidez	Diaria.
Recepción de órdenes	Todos los días hábiles.	Horario	De 8:30 hrs. a 13:30 hrs.
Ejecución de operaciones	Mismo día de la recepción de la orden.	Límites de recompra	Hasta el 15% del total del portafolio.
Liquidación de operaciones	Órdenes de compra 48 hrs y venta 5 días hábiles posteriores a la ejecución	Diferencial *	No se ha aplicado el diferencial en el último año

* El Fondo de inversión ante condiciones desordenadas de mercado u operaciones inusuales, podrá aplicar a las operaciones de compraventa de sus acciones, un diferencial sobre el precio actualizado de valuación de dichas acciones, que haya determinado previamente, y conservarlo a favor de los inversionistas que permanecen en el Fondo.

PRESTADORES DE SERVICIOS

Operadora	Principal Fondos de Inversión, S.A. de C.V., Operadora de Fondos de Inversión, Principal Grupo Financiero
Distribuidora(s)	Principal Fondos de Inversión, S.A. de C.V., Operadora de Fondos de Inversión UBS Casa de Bolsa S.A. de C.V. UBS Grupo Financiero Banco Credit Suisse México SA Institución de Banca Múltiple. Grupo Financiero Credit Banco Regional de Monterrey, S.A. Institución de Banca Múltiple Más Fondos, S.A. de C.V., Sociedad Distribuidora de Acciones de Sociedades de Inv. Fondos Mexicanos S.A. de C.V. Allianz-Fondika, S.A. de C.V. Sociedad Distribuidora Integral de Acciones de Socieda Banco del Bajío, S.A. Institución de Banca Múltiple O'Rourke & Asociados S.A. de C.V. Zurich Fondos México, Sociedad Distribuidora Integral de Acciones de Sociedades de Operadora Mifel S.A. de C.V. Sociedad Operadora de Sociedades de Inversión Banca Mifel S.A. Institución de Banca Múltiple. Grupo Financiero Mifel Invermerica Distribuidora de Fondos S.A. de C.V. Sociedad Distribuidora Integral de A Compass Investments de México S.A. de C.V. Sociedad Operadora de Sociedades de CI Casa de Bolsa S.A. de C.V. Monex Casa de Bolsa, S.A. de C.V. Monex Grupo Financiero Intercam Fondos S.A. de C.V. Sociedad Operadora de Sociedades de Inversión
Valuadora	Operadora COVAF, S.A. de C.V, Soc. Operadora Limitada de Fondos de Inversión
Calificadora	Fitch México, S.A. de C.V.

CENTRO DE ATENCIÓN AL CLIENTE

Contacto	servicioclientes@principal.com
Número telefónico	01-800-2774624
Horario	8:00 a 18:00 hrs.

PÁGINA(S) ELECTRÓNICA(S)

Operadora	www.principal.com.mx		
Distribuidora(s)	www.principal.com.mx	www.ubs.com.mx	www.credit-suisse.com
	www.banregio.com	www.masfondos.com	www.fondosmexicanos.co
	www.allianzfondika.com.m	www.bancodebajio.com.m	www.oafondos.com.mx
	www.zurich.com.mx	www.mifel.com.mx	www.invermerica.com
	www.seicompass.com.mx	www.cicasadebolsa.com	www.monex.com.mx
	www.intercam.com.mx		

ADVERTENCIAS

El Fondo de inversión no cuenta con garantía alguna del IPAB, ni de la sociedad operadora ni del Grupo Financiero al que, en su caso, esta última pertenece. La inversión en el Fondo de inversión se encuentra respaldada hasta por el monto de su patrimonio.

La inscripción en el Registro Nacional de Valores tendrá efectos declarativos y no convalidan los actos jurídicos que sean nulos de conformidad con las leyes aplicables, ni implican certificación sobre la bondad de los valores inscritos en el mismo o sobre la solvencia, liquidez o calidad crediticia del Fondo de inversión.

Ningún intermediario financiero, apoderado para celebrar operaciones con el público o cualquier otra persona, está autorizado para proporcionar información o hacer declaración alguna adicional al contenido del presente documento o el prospecto de información al público inversionista, por lo que estas deberán entenderse como no autorizadas por el Fondo de inversión.

Para más información, visite la página electrónica de la sociedad operadora que administra al Fondo de inversión y/o sociedad distribuidora(s), donde podrá consultar el prospecto de información al público inversionista actualizado del Fondo de inversión, así como la información actualizada sobre la cartera de inversiones.

El presente documento y el prospecto de información al público inversionista, son los únicos documentos de venta que reconoce el Fondo de inversión como válidos.

Documento con Información Clave para la Inversión

Principal SAM I, S.A. de C.V. Fondo de Inversión de Renta Variable administrado por Principal Fondos de Inversión, Operadora de Fondos de Inversión

Tipo	Fondo de Inversión en Renta Variable	Clase y serie accionaria	Posibles adquirentes	Montos mínimos de inversión (\$)
Categoría	RVDIS- Discrecional	XC	Personas no Sujetas a Retención	N/A
Clave de pizarra	PRINLS1			
Calificación	N/A			
Fecha de autorización	12/01/2018			

IMPORTANTE: El valor de un Fondo de inversión, cualquiera que sea su política de inversión, está sujeta a la fluctuación de los mercados, por lo que el inversionista puede obtener ganancias y pérdidas.

OBJETIVO DE INVERSIÓN El objetivo del Fondo PRINLS1 consiste en ofrecer una alternativa de inversión a largo plazo basada en determinado nivel de riesgo. EL Fondo PRINLS1 estará invertido mayoritariamente en Fondos de inversión, ETFs o TRACKs de deuda o renta variable, pudiendo ser estos nacionales o extranjeros. Lo anterior se complementa con la inversión en valores de deuda o de renta variable en directo. Para alcanzar el objetivo se lleva a cabo una diversificación de la inversión general en instrumentos de deuda del 65% al 95% del activo neto y en instrumentos de renta variable del 5% al 35% del activo neto. El fondo PRINLS1 tiene una volatilidad asociada moderada baja y el plazo sugerido de permanencia en el Fondo tomando en cuenta su objetivo de inversión, se estima o considera adecuado en 2 años.

INFORMACIÓN RELEVANTE

Al realizar una diversificación en activos en rangos: a) deuda: 65 % a 95% y b) renta variable 5% a 35%, su exposición principal es:

- Riesgo de crédito, al estar orientado mayoritariamente a Fondos de inversión, mecanismos de inversión colectiva, ETFs o TRACKs en instrumentos de deuda, el riesgo de crédito podrá ser medio-alto.
- Riesgo de mercado ya que el fondo podría incurrir en minusvalías derivado de alzas en las tasas de interés de los valores que integran las carteras de los fondos, ETFs o TRACKs subyacentes de deuda o en los valores de deuda en directo o bien una disminución en el precio de las acciones que integran los portafolios de los fondos, ETFs o TRACKs subyacentes de renta variable, así como fluctuaciones en el tipo de cambio (para valores internacionales).

"Los fondos de inversión no cuentan con asamblea de accionistas, consejo de administración o comisario:

- Las funciones de la asamblea de accionistas, así como las actividades del consejo de administración están encomendadas a Principal Fondos de Inversión, S.A. de C.V., Operadora de Fondos de Inversión.
- La vigilancia del fondo de inversión está asignada al contralor normativo de dicha sociedad operadora".

Valor en Riesgo (VaR) de la cartera de inversión respecto de sus activos netos:

1.13% con una probabilidad de 95%.

La pérdida que en un escenario pesimista (5 en 100 veces) puede enfrentar el Fondo de inversión en un lapso de 1 día, es de 11.3 pesos por cada 1000 invertidos. (Este dato es solo una estimación, las expectativas de pérdida podrían ser mayores, incluso por el monto total de la inversión realizada y es válida únicamente en condiciones normales de mercado).

DESEMPEÑO HISTÓRICO

Serie "XC"

Índice de referencia: N/A

Tabla de Rendimientos Anualizados (Nominales)						
	Último mes %	Últimos 3 meses %	Últimos 12 meses %	2017	2016	2015
Rendimiento Bruto	-1.45%	-2.19%	1.25%	7.90%	12.86%	6.94%
Rendimiento Neto	-1.65%	-2.76%	-1.08%	5.49%	10.28%	4.58%
Tasa libre de riesgo (Cetes 28 días)	0.67%	2.00%	7.97%	6.93%	4.14%	3.07%
Índice de Referencia	N/A	N/A	N/A	N/A	N/A	N/A

El rendimiento neto es después de comisiones y el que obtuvo el inversionista en el periodo.

La tasa libre de riesgo es una tasa que no incluye descuentos por comisiones, impuestos o cualquier otro gasto.

*El desempeño del Fondo de inversión en el pasado, no necesariamente es indicativo del desempeño que tendrá en el futuro.

RÉGIMEN Y POLÍTICA DE INVERSIÓN

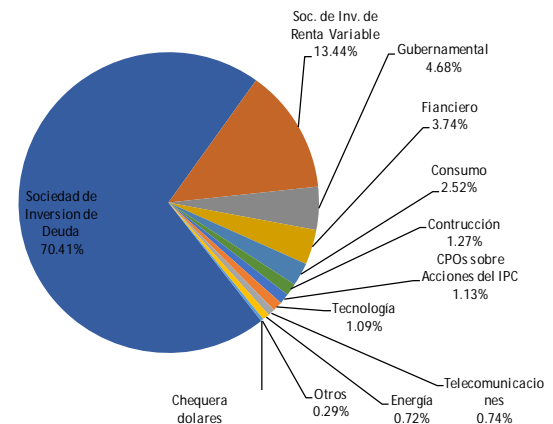
- El Fondo PRINLS1 mantiene una estrategia de administración, al utilizar modelos técnicos y análisis para identificar oportunidades de inversión y posibles amenazas.
- El Fondo PRINLS1 invierte diversificadamente en activos en rangos: a) de deuda 65% al 95% y renta variable 5% al 35%. El Fondo PRINLS1 opera en el mercado nacional y extranjero.
- El Fondo estará mayoritariamente invertido en acciones de otros Fondos de inversión de deuda o renta variable, nacional o extranjera, incluidos otros mecanismos de inversión colectiva.
- Para construir su cartera invertirá en rangos de los diferentes activos (ver inciso b) anterior) asociando los mismos a un grado de riesgo. El Fondo no tiene un benchmark de referencia.
- El Fondo PRINLS1 invertirá hasta el 100% en activos emitidos por Fondos del mismo consorcio empresarial al que pertenece la sociedad operadora, siempre y cuando se trate de Fondos de inversión administrados por la misma Operadora y Fondos de inversión y/o unidades colectivas de inversión extranjeras.
- El Fondo PRINLS1 podrá invertir hasta el 10% en certificados bursátiles fiduciarios inmobiliarios (FIBRAS), no podrá realizar operaciones con instrumentos financieros derivados de manera directa ni indirecta; ni tampoco invertirá en Valores estructurados y Valores respaldados por activos.

COMPOSICIÓN DE LA CARTERA DE INVERSIÓN

Principales inversiones al 31 de diciembre de 2018

Emisora	Activo objeto de inversión - subyacente		Monto \$	%
	Nombre	Tipo		
PRINCIPAL	PRINMAS	Acciones	\$732,725,001	22.48%
PRINCIPAL	PRINFMP	Acciones	\$620,273,596	19.03%
PRINCIPAL	PRINGLP	Acciones	\$396,497,203	12.16%
PRINCIPAL	PRINFTR	Acciones	\$298,164,054	9.15%
PRINCIPAL	PRINHYD	Acciones	\$247,411,658	7.59%
PRINCIPAL	PEMERGE	Acciones	\$169,879,943	5.21%
PRINCIPAL	PRINRVA	Acciones	\$158,063,661	4.85%
Gobierno Federal	BPAG182	Reporto	\$143,381,975	4.40%
TRAC Tit. ref. acciones extr.	ETFs	Acciones	\$121,783,315	3.74%
PRINCIPAL	PRGLOB	Acciones	\$83,676,220	2.57%
Cartera Total			\$3,260,035,319	100.00%

Por sector de actividad económica



Pagadas por el cliente

Concepto	Serie "XC"		Serie más representativa "FA"	
	%	\$	%	\$
Incumplimiento plazo mínimo de permanencia	0.00%	\$0.00	0.00%	\$0.00
Incumplimiento saldo mínimo de inversión	0.00%	\$0.00	0.00%	\$0.00
Compra de acciones	0.00%	\$0.00	1.80%	\$18.00
Venta de acciones	N/A	N/A	N/A	N/A
Servicio por Asesoría	0.00%	\$0.00	0.00%	\$0.00
Servicio de Custodia de activos objeto de inversión	N/A	N/A	N/A	N/A
Servicio de Administración de acciones	N/A	N/A	N/A	N/A
Otras	0.00%	\$0.00	0.00%	\$0.00
Total	0.00%	\$0.00	3.60%	\$36.00

Pagadas por el Fondo de inversión

Concepto	Serie "XC"		Serie más representativa "FA"	
	%	\$	%	\$
Administración de activos	2.25%	\$22.50	1.30%	\$13.00
Administración de activos / sobre desempeño	0.00%	\$0.00	0.00%	\$0.00
Distribución de acciones	0.00%	\$0.00	0.00%	\$0.00
Valuación de acciones	0.01%	\$0.10	0.01%	\$0.10
Depósito de activos objeto de inversión	0.00%	\$0.00	0.00%	\$0.00
Depósito de acciones	N/A	N/A	N/A	N/A
Contabilidad	0.00%	\$0.00	0.00%	\$0.00
Otras	0.01%	\$0.10	0.01%	\$0.10
Total	2.27%	\$22.70	1.32%	\$13.20

Monto por cada \$1,000 pesos invertidos

INFORMACIÓN SOBRE COMISIONES Y REMUNERACIONES

Las comisiones por compra y venta de acciones pueden disminuir el monto total de su inversión. Esto implica que usted recibiría un monto menor después de una operación. Lo anterior, junto con las comisiones pagadas por el Fondo de inversión, representa una reducción del rendimiento total que recibiría por su inversión en el Fondo de inversión.

Algunos prestadores de servicios pueden establecer acuerdos con el Fondo de inversión y ofrecerle descuentos por sus servicios. Para conocer de su existencia y el posible beneficio para usted, pregunte con su distribuidor.

El prospecto de información al público inversionista, contiene un mayor detalle de los conflictos de interés a los que pudiera estar sujeto.

POLÍTICAS DE COMPRA Y VENTA DE ACCIONES

Plazo mínimo de permanencia	No Aplica	Liquidez	Diaria.
Recepción de órdenes	Todos los días hábiles.	Horario	De 8:30 hrs. a 13:30 hrs.
Ejecución de operaciones	Mismo día de la recepción de la orden.	Límites de recompra	Hasta el 15% del total del portafolio.
Liquidación de operaciones	Órdenes de compra 48 hrs y venta 5 días hábiles posteriores a la ejecución	Diferencial *	No se ha aplicado el diferencial en el último año

* El Fondo de inversión ante condiciones desordenadas de mercado u operaciones inusuales, podrá aplicar a las operaciones de compraventa de sus acciones, un diferencial sobre el precio actualizado de valuación de dichas acciones, que haya determinado previamente, y conservarlo a favor de los inversionistas que permanecen en el Fondo.

PRESTADORES DE SERVICIOS

Operadora	Principal Fondos de Inversión, S.A. de C.V., Operadora de Fondos de Inversión, Principal Grupo Financiero
Distribuidora(s)	Principal Fondos de Inversión, S.A. de C.V., Operadora de Fondos de Inversión UBS Casa de Bolsa S.A. de C.V. UBS Grupo Financiero Banco Credit Suisse México SA Institución de Banca Múltiple. Grupo Financiero Credit Banco Regional de Monterrey, S.A. Institución de Banca Múltiple Más Fondos, S.A. de C.V., Sociedad Distribuidora de Acciones de Sociedades de Inv. Fondos Mexicanos S.A. de C.V. Allianz-Fondika, S.A. de C.V. Sociedad Distribuidora Integral de Acciones de Socieda Banco del Bajío, S.A. Institución de Banca Múltiple O'Rourke & Asociados S.A. de C.V. Zurich Fondos México, Sociedad Distribuidora Integral de Acciones de Sociedades de Operadora Mifel S.A. de C.V. Sociedad Operadora de Sociedades de Inversión Banca Mifel S.A. Institución de Banca Múltiple. Grupo Financiero Mifel Invermerica Distribuidora de Fondos S.A. de C.V. Sociedad Distribuidora Integral de A Compass Investments de México S.A. de C.V. Sociedad Operadora de Sociedades de CI Casa de Bolsa S.A. de C.V. Monex Casa de Bolsa, S.A. de C.V. Monex Grupo Financiero Intercam Fondos S.A. de C.V. Sociedad Operadora de Sociedades de Inversión
Valuadora	Operadora COVAF, S.A. de C.V, Soc. Operadora Limitada de Fondos de Inversión
Calificadora	Fitch México, S.A. de C.V.

ADVERTENCIAS

El Fondo de inversión no cuenta con garantía alguna del IPAB, ni de la sociedad operadora ni del Grupo Financiero al que, en su caso, esta última pertenece. La inversión en el Fondo de inversión se encuentra respaldada hasta por el monto de su patrimonio.

La inscripción en el Registro Nacional de Valores tendrá efectos declarativos y no convalidan los actos jurídicos que sean nulos de conformidad con las leyes aplicables, ni implican certificación sobre la bondad de los valores inscritos en el mismo o sobre la solvencia, liquidez o calidad crediticia del Fondo de inversión.

Ningún intermediario financiero, apoderado para celebrar operaciones con el público o cualquier otra persona, está autorizado para proporcionar información o hacer declaración alguna adicional al contenido del presente documento o el prospecto de información al público inversionista, por lo que estas deberán entenderse como no autorizadas por el Fondo de inversión.

Para más información, visite la página electrónica de la sociedad operadora que administra al Fondo de inversión y/o sociedad distribuidora(s), donde podrá consultar el prospecto de información al público inversionista actualizado del Fondo de inversión, así como la información actualizada sobre la cartera de inversiones.

El presente documento y el prospecto de información al público inversionista, son los únicos documentos de venta que reconoce el Fondo de inversión como válidos.

CENTRO DE ATENCIÓN AL CLIENTE

Contacto	servicioclientes@principal.com
Número telefónico	01-800-2774624
Horario	8:00 a 18:00 hrs.

PÁGINA(S) ELECTRÓNICA(S)

Operadora	www.principal.com.mx		
Distribuidora(s)	www.principal.com.mx	www.ubs.com.mx	www.credit-suisse.com
	www.banregio.com	www.masfondos.com	www.fondosmexicanos.co
	www.allianzfondika.com.m	www.bancodebajio.com.m	www.oafondos.com.mx
	www.zurich.com.mx	www.mifel.com.mx	www.invermerica.com
	www.seicompass.com.mx	www.cicasadebolsa.com	www.monex.com.mx
	www.intercam.com.mx		