

Documento con Información Clave para la Inversión

Principal RV II, S.A. de C.V. Fondo de Inversión de Renta Variable administrado por Principal Fondos de Inversión, S.A. de C.V., Operadora de Fondos de Inversión.

Tipo	Fondo de Inversión en Renta Variable	Clase y serie accionaria	Posibles adquirentes	Montos mínimos de inversión (\$)
Categoría	Especializado en Renta Variable Internacional	A	Capital Fijo	N/A
Clave de pizarra	PRINFUS			
Calificación	No Aplica			
Fecha de autorización	20/12/2017			

IMPORTANTE: El valor de un Fondo de inversión, cualquiera que sea su política de inversión, está sujeta a la fluctuación de los mercados, por lo que el inversionista puede obtener ganancias y pérdidas.

OBJETIVO DE INVERSIÓN PRINFUS invierte principalmente en acciones que pertenezcan al mercado accionario norteamericano, cotizadas en el SIC en pesos o en dólares o a través de fondos de inversión y otros mecanismos de inversión colectiva nacionales o extranjeros Exchange Traded Funds (ETFs) y/o Títulos Referenciados a Acciones (TRACKs) en dólares o moneda nacional, y busca ofrecer a sus clientes inversionistas rendimientos similares al observado por el índice Standard & Poor's 500 menos los costos inherentes al Fondo y serie correspondiente.

De manera complementaria podrá invertir en activos de deuda nacional e internacional. Dichas inversiones podrán ser instrumentos de deuda internacionales, así como valores de deuda en directo o en reporto, denominados en Euros, Dólares o moneda nacional.

El plazo mínimo de permanencia sugerido es de 5 años.

INFORMACIÓN RELEVANTE

El principal riesgo al que está expuesto el Fondo es el riesgo de mercado, el cual se encontrará asociado a las inversiones que se tengan asignadas en instrumentos de Deuda y Renta Variable a través de otros fondos de inversión, en Exchange Traded Funds (ETFs) y/o Títulos Referenciados a Acciones (TRACKs) o en directo.

Adicionalmente el Fondo se podrá ver afectado negativamente por su exposición a instrumentos de deuda cuando las tasas de interés referenciadas a dichos instrumentos presenten alzas que produzcan una minusvalía en la valuación de esos activos.

“Los fondos de inversión no cuentan con asamblea de accionistas, consejo de administración o comisario:

- Las funciones de la asamblea de accionistas, así como las actividades del consejo de administración están encomendadas a Principal Fondos de Inversión, S.A. de C.V., Operadora de Fondos de Inversión.
- La vigilancia del fondo de inversión está asignada al contralor normativo de dicha sociedad operadora”

Valor en Riesgo (VaR) de la cartera de inversión respecto de sus activos netos:

3.10% con una probabilidad de 95%.

La pérdida que en un escenario pesimista (5 en 100 veces) puede enfrentar el Fondo de inversión en un lapso de 1 día, es de 31.00 pesos por cada 1000 invertidos. **(Este dato es solo una estimación, las expectativas de pérdida podrían ser mayores, incluso por el monto total de la inversión realizada y es válida únicamente en condiciones normales de mercado).**

DESEMPEÑO HISTÓRICO

Serie "A"

Índice de referencia: Standard & Poor's 500

Tabla de Rendimientos Anualizados (Nominales)						
	Último mes %	Últimos 3 meses %	Últimos 12 meses %	2018	2017	2016
Rendimiento Bruto	3.42%	-4.83%	0.00%	0.00%	0.00%	0.00%
Rendimiento Neto	3.42%	-4.83%	0.00%	0.00%	0.00%	0.00%
Tasa libre de riesgo (Cetes 28 días)	0.68%	2.02%	8.02%	8.00%	6.90%	4.12%
Índice de Referencia	4.98%	-4.65%	-3.12%	-7.80%	13.68%	29.99%

El rendimiento neto es después de comisiones y el que obtuvo el inversionista en el periodo.

La tasa libre de riesgo es una tasa que no incluye descuentos por comisiones, impuestos o cualquier otro gasto.

*El desempeño del Fondo de inversión en el pasado, no necesariamente es indicativo del desempeño que tendrá en el futuro.

RÉGIMEN Y POLÍTICA DE INVERSIÓN

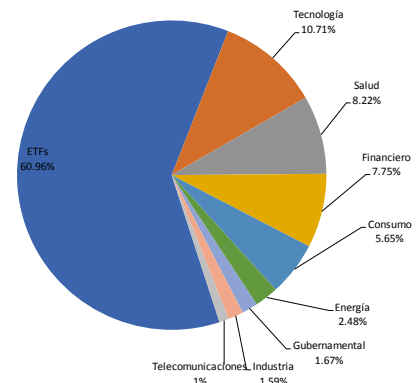
- El Fondo de Inversión mantiene una gestión activa utilizando una combinación de modelos técnicos y de análisis fundamental para seleccionar los activos de inversión pertenecientes al mercado accionario norteamericano primordialmente; así como para otros activos de deuda de forma complementaria.
- El Fondo invierte preponderantemente en acciones emitidas por entidades norteamericanas listadas en el SIC o que pertenezcan a índices norteamericanos, de forma directa, índices o a través de fondos de inversión y otros mecanismos de inversión colectiva nacionales o extranjeros (Exchange Traded Funds, ETF's por sus siglas en inglés y/o Títulos Referenciados a Acciones, TRACK's) cotizadas en pesos o en dólares (mín. 80% - máx.100%).
- En complemento a la inversión en acciones emitidas por entidades norteamericanas, el Fondo invierte en instrumentos de deuda y de renta variable en mercados diferentes al norteamericano.
- El índice de referencia del Fondo es "Standard & Poor's 500".
- El Fondo podrá invertir en acciones emitidas por Fondos de inversión del mismo grupo empresarial al que pertenece la sociedad operadora.
- El Fondo de Inversión podrá realizar operaciones de préstamo de valores.
- El Fondo de inversión no realizará operaciones con instrumentos financieros derivados, valores estructurados, títulos fiduciarios de capital o valores respaldados por activos.

COMPOSICIÓN DE LA CARTERA DE INVERSIÓN

Principales inversiones al 31 de enero de 2019

Emisora	Activo objeto de inversión - subyacente		Monto \$	%
	Nombre	Tipo		
TRAC Tit	USMC	ETFs	\$32,061,846	30.36%
TRAC Tit	PSET	ETFs	\$12,855,903	12.17%
TRAC Tit	PY	ETFs	\$8,156,091	7.72%
TRAC Tit	PSC	ETFs	\$5,240,506	4.96%
Microsoft Corporation	MSFT	Acciones	\$3,738,466	3.54%
Apple Computer	AAPL	Acciones	\$3,171,841	3.00%
Amazon	AMZN	Acciones	\$2,893,908	2.74%
TRAC Tit	GENY	ETFs	\$2,648,020	2.51%
Alphabet	GOOGL	Acciones	\$2,628,150	2.49%
Berkshire Hathaway	BRKB	Acciones	\$2,615,245	2.48%
Cartera Total			\$105,603,439	100.00%

Por sector de actividad económica



Pagadas por el cliente

Concepto	Serie "A"		Serie más representativa		
	%	\$	%	\$	
Incumplimiento plazo mínimo de permanencia	0.00	\$0.00	0.00%	\$0.00	
Incumplimiento saldo mínimo de inversión	0.00	\$0.00	0.00%	\$0.00	
Compra de acciones	Mínimo	N/A	N/A	N/A	
	Máximo	N/A	N/A	N/A	
Venta de acciones	Mínimo	N/A	N/A	N/A	
	Máximo	N/A	N/A	N/A	
Servicio por Asesoría	0.00	\$0.00	0.00%	\$0.00	
Servicio de Custodia de acciones	0.00	\$0.00	0.00%	\$0.00	
Servicio de Administración de acciones	N/A	N/A	N/A	N/A	
Otras	0.00	\$0.00	0.00%	\$0.00	
Total	Mínimo	0.00	\$0.00	0.00%	\$0.00
	Máximo	0.00	\$0.00	0.00%	\$0.00

Pagadas por el Fondo de inversión

Concepto	Serie "A"		Serie representativa "EC"	
	%	\$	%	\$
Administración de activos	0.00%	\$0.00	1.75%	\$17.50
Administración de activos / sobre desempeño	0.00%	\$0.00	0.00%	\$0.00
Distribución de acciones	0.00%	\$0.00	0.00%	\$0.00
Valuación de acciones	0.00%	\$0.00	0.00%	\$0.00
Depósito de activos objeto de inversión	0.00%	\$0.00	0.00%	\$0.00
Depósito de acciones	N/A	N/A	N/A	N/A
Contabilidad	0.00%	\$0.00	0.00%	\$0.00
Otras	0.32%	\$3.20	0.32%	\$3.20
Total	0.32%	\$3.20	2.07%	\$20.70

INFORMACIÓN SOBRE COMISIONES Y REMUNERACIONES

Las comisiones por compra y venta de acciones pueden disminuir el monto total de su inversión. Esto implica que usted recibiría un monto menor después de una operación. Lo anterior, junto con las comisiones pagadas por el Fondo de inversión, representa una reducción del rendimiento total que recibiría por su inversión en el Fondo de inversión.

Algunos prestadores de servicios pueden establecer acuerdos con el Fondo de inversión y ofrecerle descuentos por sus servicios. Para conocer de su existencia y el posible beneficio para usted, pregunte con su distribuidor.

El prospecto de información al público inversionista, contiene un mayor detalle de los conflictos de interés a los que pudiera estar sujeto.

POLÍTICAS DE COMPRA Y VENTA DE ACCIONES

Plazo mínimo de permanencia	No Aplica	Liquidez	Diaria
Recepción de órdenes	Todos los días hábiles	Horario	De las 8:30 hrs. Hasta las 13:30 hrs.
Ejecución de operaciones	Mismo día de la Recepción de la Orden	Límites de recompra	Hasta el 5% del total del portafolio
Liquidación de operaciones	Todas las órdenes de compra y venta 48 horas posteriores a la ejecución	Diferencial *	No Aplica

* El Fondo de inversión ante condiciones desordenadas de mercado u operaciones inusuales, podrá aplicar a las operaciones de compraventa de sus acciones, una diferencial sobre el precio actualizado de valuación de dichas acciones, que haya determinado previamente, y conservarlo a favor de los inversionistas que permanecen en el Fondo.

PRESTADORES DE SERVICIOS

Operadora	Principal Fondos de Inversión, S.A. de C.V., Operadora de Fondos de Inversión, Principal Grupo Financiero
Distribuidora(s)	Principal Fondos de Inversión, S.A. de C.V., Operadora de Fondos de Inversión
Valuadora	Operadora COVAF, S.A. de C.V, Soc. Operadora Limitada de Fondos de Inversión
Calificadora	Fitch México, S.A. de C.V.

ADVERTENCIAS

El Fondo de inversión no cuenta con garantía alguna del IPAB, ni de la sociedad operadora ni del Grupo Financiero al que, en su caso, esta última pertenezca. La inversión en el Fondo de inversión se encuentra respaldada hasta por el monto de su patrimonio.

La inscripción en el Registro Nacional de Valores tendrá efectos declarativos y no convalidan los actos jurídicos que sean nulos de conformidad con las leyes aplicables, ni implican certificación sobre la bondad de los valores inscritos en el mismo o sobre la solvencia, liquidez o calidad crediticia del Fondo de inversión.

Ningún intermediario financiero, apoderado para celebrar operaciones con el público o cualquier otra persona, está autorizado para proporcionar información o hacer declaración alguna adicional al contenido del presente documento o el prospecto de información al público inversionista, por lo que estas deberán entenderse como no autorizadas por el Fondo de inversión.

Para más información, visite la página electrónica de la sociedad operadora que administra el Fondo de inversión y/o sociedad distribuidora(s), donde podrá consultar el prospecto de información al público inversionista actualizado del Fondo de inversión, así como la información actualizada sobre la cartera de inversiones.

El presente documento y el prospecto de información al público inversionista, son los únicos documentos de venta que reconoce el Fondo de inversión como válidos.

CENTRO DE ATENCIÓN AL CLIENTE

Contacto	servicioclientes@principal.com
Número telefónico	01-800-2774624
Horario	8:00 a 18:00 hrs.

PÁGINA(S) ELECTRÓNICA(S)

Operadora	www.principal.com.mx		
Distribuidora(s)	www.principal.com.mx		

Documento con Información Clave para la Inversión

Principal RV II, S.A. de C.V. Fondo de Inversión de Renta Variable administrado por Principal Fondos de Inversión, S.A. de C.V., Operadora de Fondos de Inversión.

Tipo	Fondo de Inversión en Renta Variable	Clase y serie accionaria	Posibles adquirentes	Montos mínimos de inversión (\$)
Categoría	Especializado en Renta Variable Internacional	EC	Empleados	N/A
Clave de pizarra	PRINFUS			
Calificación	No Aplica			
Fecha de autorización	20/12/2017			

IMPORTANTE: El valor de un Fondo de inversión, cualquiera que sea su política de inversión, está sujeta a la fluctuación de los mercados, por lo que el inversionista puede obtener ganancias y pérdidas.

OBJETIVO DE INVERSIÓN PRINFUS invierte principalmente en acciones que pertenezcan al mercado accionario norteamericano, cotizadas en el SIC en pesos o en dólares o a través de fondos de inversión y otros mecanismos de inversión colectiva nacionales o extranjeros Exchange Traded Funds (ETFs) y/o Títulos Referenciados a Acciones (TRACKs) en dólares o moneda nacional, y busca ofrecer a sus clientes inversionistas rendimientos similares al observado por el índice Standard & Poor's 500 menos los costos inherentes al Fondo y serie correspondiente.

De manera complementaria podrá invertir en activos de deuda nacional e internacional. Dichas inversiones podrán ser instrumentos de deuda internacionales, así como valores de deuda en directo o en reporto, denominados en Euros, Dólares o moneda nacional.

El plazo mínimo de permanencia sugerido es de 5 años.

INFORMACIÓN RELEVANTE

El principal riesgo al que está expuesto el Fondo es el riesgo de mercado, el cual se encontrará asociado a las inversiones que se tengan asignadas en instrumentos de Deuda y Renta Variable a través de otros fondos de inversión, en Exchange Traded Funds (ETFs) y/o Títulos Referenciados a Acciones (TRACKs) o en directo.

Adicionalmente el Fondo se podrá ver afectado negativamente por su exposición a instrumentos de deuda cuando las tasas de interés referenciadas a dichos instrumentos presenten alzas que produzcan una minusvalía en la valuación de esos activos.

"Los fondos de inversión no cuentan con asamblea de accionistas, consejo de administración o comisario:

- Las funciones de la asamblea de accionistas, así como las actividades del consejo de administración están encomendadas a Principal Fondos de Inversión, S.A. de C.V., Operadora de Fondos de Inversión.
- La vigilancia del fondo de inversión está asignada al contralor normativo de dicha sociedad operadora"

Valor en Riesgo (VaR) de la cartera de inversión respecto de sus activos netos:

3.10% con una probabilidad de 95%.

La pérdida que en un escenario pesimista (5 en 100 veces) puede enfrentar el Fondo de inversión en un lapso de 1 día, es de 31.00 pesos por cada 1000 invertidos. **(Este dato es solo una estimación, las expectativas de pérdida podrían ser mayores, incluso por el monto total de la inversión realizada y es válida únicamente en condiciones normales de mercado).**

DESEMPEÑO HISTÓRICO

Serie "EC"

Índice de referencia: Standard & Poor's 500

Tabla de Rendimientos Anualizados (Nominales)						
	Último mes %	Últimos 3 meses %	Últimos 12 meses %	2018	2017	2016
Rendimiento Bruto	3.42%	-4.83%	0.00%	0.00%	0.00%	0.00%
Rendimiento Neto	3.24%	-5.38%	0.00%	0.00%	0.00%	0.00%
Tasa libre de riesgo (Cetes 28 días)	0.68%	2.02%	8.02%	8.00%	6.90%	4.12%
Índice de Referencia	4.98%	-4.65%	-3.12%	-7.80%	13.68%	29.99%

El rendimiento neto es después de comisiones y el que obtuvo el inversionista en el periodo.

La tasa libre de riesgo es una tasa que no incluye descuentos por comisiones, impuestos o cualquier otro gasto.

*El desempeño del Fondo de inversión en el pasado, no necesariamente es indicativo del desempeño que tendrá en el futuro.

RÉGIMEN Y POLÍTICA DE INVERSIÓN

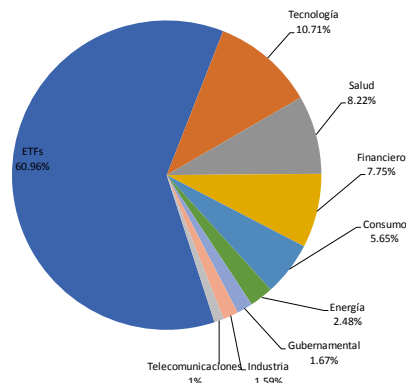
- El Fondo de Inversión mantiene una gestión activa utilizando una combinación de modelos técnicos y de análisis fundamental para seleccionar los activos de inversión pertenecientes al mercado accionario norteamericano primordialmente; así como para otros activos de deuda de forma complementaria.
- El Fondo invierte preponderantemente en acciones emitidas por entidades norteamericanas listadas en el SIC o que pertenezcan a índices norteamericanos, de forma directa, índices o a través de fondos de inversión y otros mecanismos de inversión colectiva nacionales o extranjeros (Exchange Traded Funds, ETF's por sus siglas en inglés y/o Títulos Referenciados a Acciones, TRACK's) cotizadas en pesos o en dólares (mín. 80% - máx.100%).
- En complemento a la inversión en acciones emitidas por entidades norteamericanas, el Fondo invierte en instrumentos de deuda y de renta variable en mercados diferentes al norteamericano.
- El índice de referencia del Fondo es "Standard & Poor's 500".
- El Fondo podrá invertir en acciones emitidas por Fondos de inversión del mismo grupo empresarial al que pertenece la sociedad operadora.
- El Fondo de Inversión podrá realizar operaciones de préstamo de valores.
- El Fondo de inversión no realizará operaciones con instrumentos financieros derivados, valores estructurados, títulos fiduciarios de capital o valores respaldados por activos.

COMPOSICIÓN DE LA CARTERA DE INVERSIÓN

Principales inversiones al 31 de enero de 2019

Emisora	Activo objeto de inversión - subyacente		Monto \$	%
	Nombre	Tipo		
TRAC Tit	USMC	ETFs	\$32,061,846	30.36%
TRAC Tit	PSET	ETFs	\$12,855,903	12.17%
TRAC Tit	PY	ETFs	\$8,156,091	7.72%
TRAC Tit	PSC	ETFs	\$5,240,506	4.96%
Microsoft Corporation	MSFT	Acciones	\$3,738,466	3.54%
Apple Computer	AAPL	Acciones	\$3,171,841	3.00%
Amazon	AMZN	Acciones	\$2,893,908	2.74%
TRAC Tit	GENY	ETFs	\$2,648,020	2.51%
Alphabet	GOOGL	Acciones	\$2,628,150	2.49%
Berkshire Hathaway	BRKB	Acciones	\$2,615,245	2.48%
Cartera Total			\$105,603,439	100.00%

Por sector de actividad económica



Pagadas por el cliente

Concepto	Serie "EC"		Serie más representativa	
	%	\$	%	\$
Incumplimiento plazo mínimo de permanencia	0.00	\$0.00	0.00%	\$0.00
Incumplimiento saldo mínimo de inversión	0.00	\$0.00	0.00%	\$0.00
Compra de acciones	Mínimo	N/A	N/A	N/A
	Máximo	N/A	N/A	N/A
Venta de acciones	Mínimo	N/A	N/A	N/A
	Máximo	N/A	N/A	N/A
Servicio por Asesoría	0.00	\$0.00	0.00%	\$0.00
Servicio de Custodia de acciones	0.00	\$0.00	0.00%	\$0.00
Servicio de Administración de acciones	N/A	N/A	N/A	N/A
Otras	0.00	\$0.00	0.00%	\$0.00
Total	Mínimo	0.00	\$0.00	0.00%
	Máximo	0.00	\$0.00	0.00%

Pagadas por el Fondo de inversión

Concepto	Serie "EC"		Serie representativa "EC"	
	%	\$	%	\$
Administración de activos	1.75%	\$17.5	1.75%	\$17.50
Administración de activos / sobre desempeño	0.00%	\$0.00	0.00%	\$0.00
Distribución de acciones	0.00%	\$0.00	0.00%	\$0.00
Valuación de acciones	0.00%	\$0.00	0.00%	\$0.00
Depósito de activos objeto de inversión	0.00%	\$0.00	0.00%	\$0.00
Depósito de acciones	N/A	N/A	N/A	N/A
Contabilidad	0.00%	\$0.00	0.00%	\$0.00
Otras	0.32%	\$3.20	0.32%	\$3.20
Total	2.07%	\$20.7	2.07%	\$20.70

INFORMACIÓN SOBRE COMISIONES Y REMUNERACIONES

Las comisiones por compra y venta de acciones pueden disminuir el monto total de su inversión. Esto implica que usted recibiría un monto menor después de una operación. Lo anterior, junto con las comisiones pagadas por el Fondo de inversión, representa una reducción del rendimiento total que recibiría por su inversión en el Fondo de inversión.

Algunos prestadores de servicios pueden establecer acuerdos con el Fondo de inversión y ofrecerle descuentos por sus servicios. Para conocer de su existencia y el posible beneficio para usted, pregunte con su distribuidor.

El prospecto de información al público inversionista, contiene un mayor detalle de los conflictos de interés a los que pudiera estar sujeto.

POLÍTICAS DE COMPRA Y VENTA DE ACCIONES

Plazo mínimo de permanencia	No Aplica	Liquidez	Diaria
Recepción de órdenes	Todos los días hábiles	Horario	De las 8:30 hrs. Hasta las 13:30 hrs.
Ejecución de operaciones	Mismo día de la Recepción de la Orden	Límites de recompra	Hasta el 5% del total del portafolio
Liquidación de operaciones	Todas las órdenes de compra y venta 48 horas posteriores a la ejecución	Diferencial *	No Aplica

* El Fondo de inversión ante condiciones desordenadas de mercado u operaciones inusuales, podrá aplicar a las operaciones de compraventa de sus acciones, una diferencial sobre el precio actualizado de valuación de dichas acciones, que haya determinado previamente, y conservarlo a favor de los inversionistas que permanecen en el Fondo.

PRESTADORES DE SERVICIOS

Operadora	Principal Fondos de Inversión, S.A. de C.V., Operadora de Fondos de Inversión, Principal Grupo Financiero
Distribuidora(s)	Principal Fondos de Inversión, S.A. de C.V., Operadora de Fondos de Inversión
Valuadora	Operadora COVAF, S.A. de C.V, Soc. Operadora Limitada de Fondos de Inversión
Calificadora	Fitch México, S.A. de C.V.

ADVERTENCIAS

El Fondo de inversión no cuenta con garantía alguna del IPAB, ni de la sociedad operadora ni del Grupo Financiero al que, en su caso, esta última pertenezca. La inversión en el Fondo de inversión se encuentra respaldada hasta por el monto de su patrimonio.

La inscripción en el Registro Nacional de Valores tendrá efectos declarativos y no convalidan los actos jurídicos que sean nulos de conformidad con las leyes aplicables, ni implican certificación sobre la bondad de los valores inscritos en el mismo o sobre la solvencia, liquidez o calidad crediticia del Fondo de inversión.

Ningún intermediario financiero, apoderado para celebrar operaciones con el público o cualquier otra persona, está autorizado para proporcionar información o hacer declaración alguna adicional al contenido del presente documento o el prospecto de información al público inversionista, por lo que estas deberán entenderse como no autorizadas por el Fondo de inversión.

Para más información, visite la página electrónica de la sociedad operadora que administra al Fondo de inversión y/o sociedad distribuidora(s), donde podrá consultar el prospecto de información al público inversionista actualizado del Fondo de inversión, así como la información actualizada sobre la cartera de inversiones.

El presente documento y el prospecto de información al público inversionista, son los únicos documentos de venta que reconoce el Fondo de inversión como válidos.

CENTRO DE ATENCIÓN AL CLIENTE

Contacto	servicioclientes@principal.com
Número telefónico	01-800-2774624
Horario	8:00 a 18:00 hrs.

PÁGINA(S) ELECTRÓNICA(S)

Operadora	www.principal.com.mx		
Distribuidora(s)	www.principal.com.mx		

Documento con Información Clave para la Inversión

Principal RV II, S.A. de C.V. Fondo de Inversión de Renta Variable administrado por Principal Fondos de Inversión, S.A. de C.V., Operadora de Fondos de Inversión.

Tipo	Fondo de Inversión en Renta Variable	Clase y serie accionaria	Posibles adquirentes	Montos mínimos de inversión (\$)
Categoría	Especializado en Renta Variable Internacional	FA	Personas Físicas	N/A
Clave de pizarra	PRINFUS			
Calificación	No Aplica			
Fecha de autorización	20/12/2017			

IMPORTANTE: El valor de un Fondo de inversión, cualquiera que sea su política de inversión, está sujeta a la fluctuación de los mercados, por lo que el inversionista puede obtener ganancias y pérdidas.

OBJETIVO DE INVERSIÓN PRINFUS invierte principalmente en acciones que pertenezcan al mercado accionario norteamericano, cotizadas en el SIC en pesos o en dólares o a través de fondos de inversión y otros mecanismos de inversión colectiva nacionales o extranjeros Exchange Traded Funds (ETFs) y/o Títulos Referenciados a Acciones (TRACKs) en dólares o moneda nacional, y busca ofrecer a sus clientes inversionistas rendimientos similares al observado por el índice Standard & Poor's 500 menos los costos inherentes al Fondo y serie correspondiente.

De manera complementaria podrá invertir en activos de deuda nacional e internacional. Dichas inversiones podrán ser instrumentos de deuda internacionales, así como valores de deuda en directo o en reporto, denominados en Euros, Dólares o moneda nacional.

El plazo mínimo de permanencia sugerido es de 5 años.

INFORMACIÓN RELEVANTE

El principal riesgo al que está expuesto el Fondo es el riesgo de mercado, el cual se encontrará asociado a las inversiones que se tengan asignadas en instrumentos de Deuda y Renta Variable a través de otros fondos de inversión, en Exchange Traded Funds (ETFs) y/o Títulos Referenciados a Acciones (TRACKs) o en directo.

Adicionalmente el Fondo se podrá ver afectado negativamente por su exposición a instrumentos de deuda cuando las tasas de interés referenciadas a dichos instrumentos presenten alzas que produzcan una minusvalía en la valuación de esos activos.

"Los fondos de inversión no cuentan con asamblea de accionistas, consejo de administración o comisario:

- Las funciones de la asamblea de accionistas, así como las actividades del consejo de administración están encomendadas a Principal Fondos de Inversión, S.A. de C.V., Operadora de Fondos de Inversión.
- La vigilancia del fondo de inversión está asignada al contralor normativo de dicha sociedad operadora"

Valor en Riesgo (VaR) de la cartera de inversión respecto de sus activos netos:

3.10% con una probabilidad de 95%.

La pérdida que en un escenario pesimista (5 en 100 veces) puede enfrentar el Fondo de inversión en un lapso de 1 día, es de 31.00 pesos por cada 1000 invertidos. **(Este dato es solo una estimación, las expectativas de pérdida podrían ser mayores, incluso por el monto total de la inversión realizada y es válida únicamente en condiciones normales de mercado).**

DESEMPEÑO HISTÓRICO

Serie "FA"

Índice de referencia: Standard & Poor's 500

Tabla de Rendimientos Anualizados (Nominales)						
	Último mes %	Últimos 3 meses %	Últimos 12 meses %	2018	2017	2016
Rendimiento Bruto	3.42%	-4.83%	0.00%	0.00%	0.00%	0.00%
Rendimiento Neto	3.24%	-5.38%	0.00%	0.00%	0.00%	0.00%
Tasa libre de riesgo (Cetes 28 días)	0.68%	2.02%	8.02%	8.00%	6.90%	4.12%
Índice de Referencia	4.98%	-4.65%	-3.12%	-7.80%	13.68%	29.99%

El rendimiento neto es después de comisiones y el que obtuvo el inversionista en el periodo.

La tasa libre de riesgo es una tasa que no incluye descuentos por comisiones, impuestos o cualquier otro gasto.

*El desempeño del Fondo de inversión en el pasado, no necesariamente es indicativo del desempeño que tendrá en el futuro.

RÉGIMEN Y POLÍTICA DE INVERSIÓN

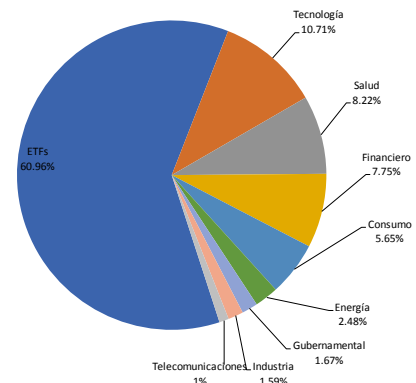
- El Fondo de Inversión mantiene una gestión activa utilizando una combinación de modelos técnicos y de análisis fundamental para seleccionar los activos de inversión pertenecientes al mercado accionario norteamericano primordialmente; así como para otros activos de deuda de forma complementaria.
- El Fondo invierte preponderantemente en acciones emitidas por entidades norteamericanas listadas en el SIC o que pertenezcan a índices norteamericanos, de forma directa, índices o a través de fondos de inversión y otros mecanismos de inversión colectiva nacionales o extranjeros (Exchange Traded Funds, ETF's por sus siglas en inglés y/o Títulos Referenciados a Acciones, TRACK's) cotizadas en pesos o en dólares (mín. 80% - máx.100%).
- En complemento a la inversión en acciones emitidas por entidades norteamericanas, el Fondo invierte en instrumentos de deuda y de renta variable en mercados diferentes al norteamericano.
- El índice de referencia del Fondo es "Standard & Poor's 500".
- El Fondo podrá invertir en acciones emitidas por Fondos de inversión del mismo grupo empresarial al que pertenece la sociedad operadora.
- El Fondo de Inversión podrá realizar operaciones de préstamo de valores.
- El Fondo de inversión no realizará operaciones con instrumentos financieros derivados, valores estructurados, títulos fiduciarios de capital o valores respaldados por activos.

COMPOSICIÓN DE LA CARTERA DE INVERSIÓN

Principales inversiones al 31 de enero de 2019

Emisora	Activo objeto de inversión - subyacente		Monto \$	%
	Nombre	Tipo		
TRAC Tit	USMC	ETFs	\$32,061,846	30.36%
TRAC Tit	PSET	ETFs	\$12,855,903	12.17%
TRAC Tit	PY	ETFs	\$8,156,091	7.72%
TRAC Tit	PSC	ETFs	\$5,240,506	4.96%
Microsoft Corporation	MSFT	Acciones	\$3,738,466	3.54%
Apple Computer	AAPL	Acciones	\$3,171,841	3.00%
Amazon	AMZN	Acciones	\$2,893,908	2.74%
TRAC Tit	GENY	ETFs	\$2,648,020	2.51%
Alphabet	GOOGL	Acciones	\$2,628,150	2.49%
Berkshire Hathaway	BRKB	Acciones	\$2,615,245	2.48%
Cartera Total			\$105,603,439	100.00%

Por sector de actividad económica



Pagadas por el cliente

Concepto	Serie "FA"		Serie más representativa		
	%	\$	%	\$	
Incumplimiento plazo mínimo de permanencia	0.00	\$0.00	0.00%	\$0.00	
Incumplimiento saldo mínimo de inversión	0.00	\$0.00	0.00%	\$0.00	
Compra de acciones	Mínimo	0.25	\$2.50	N/A	N/A
	Máximo	1.25	\$12.50	N/A	N/A
Venta de acciones	Mínimo	N/A	N/A	N/A	N/A
	Máximo	N/A	N/A	N/A	N/A
Servicio por Asesoría	0.00	\$0.00	0.00%	\$0.00	
Servicio de Custodia de acciones	0.00	\$0.00	0.00%	\$0.00	
Servicio de Administración de acciones	N/A	N/A	N/A	N/A	
Otras	0.00	\$0.00	0.00%	\$0.00	
Total	Mínimo	0.25	\$2.50	0.00%	\$0.00
	Máximo	1.25	\$12.50	0.00%	\$0.00

Pagadas por el Fondo de inversión

Concepto	Serie "FA"		Serie representativa "EC"	
	%	\$	%	\$
Administración de activos	1.75%	\$17.5	1.75%	\$17.50
Administración de activos / sobre desempeño	0.00%	\$0.00	0.00%	\$0.00
Distribución de acciones	0.00%	\$0.00	0.00%	\$0.00
Valuación de acciones	0.00%	\$0.00	0.00%	\$0.00
Depósito de activos objeto de inversión	0.00%	\$0.00	0.00%	\$0.00
Depósito de acciones	N/A	N/A	N/A	N/A
Contabilidad	0.00%	\$0.00	0.00%	\$0.00
Otras	0.32%	\$3.20	0.32%	\$3.20
Total	2.07%	\$20.7	2.07%	\$20.70

INFORMACIÓN SOBRE COMISIONES Y REMUNERACIONES

Las comisiones por compra y venta de acciones pueden disminuir el monto total de su inversión. Esto implica que usted recibiría un monto menor después de una operación. Lo anterior, junto con las comisiones pagadas por el Fondo de inversión, representa una reducción del rendimiento total que recibiría por su inversión en el Fondo de inversión.

Algunos prestadores de servicios pueden establecer acuerdos con el Fondo de inversión y ofrecerle descuentos por sus servicios. Para conocer de su existencia y el posible beneficio para usted, pregunte con su distribuidor.

El prospecto de información al público inversionista, contiene un mayor detalle de los conflictos de interés a los que pudiera estar sujeto.

POLÍTICAS DE COMPRA Y VENTA DE ACCIONES

Plazo mínimo de permanencia	No Aplica	Liquidez	Diaria
Recepción de órdenes	Todos los días hábiles	Horario	De las 8:30 hrs. Hasta las 13:30 hrs.
Ejecución de operaciones	Mismo día de la Recepción de la Orden	Límites de recompra	Hasta el 5% del total del portafolio
Liquidación de operaciones	Todas las órdenes de compra y venta 48 horas posteriores a la ejecución	Diferencial *	No Aplica

* El Fondo de inversión ante condiciones desordenadas de mercado u operaciones inusuales, podrá aplicar a las operaciones de compraventa de sus acciones, una diferencial sobre el precio actualizado de valuación de dichas acciones, que haya determinado previamente, y conservarlo a favor de los inversionistas que permanecen en el Fondo.

PRESTADORES DE SERVICIOS

Operadora	Principal Fondos de Inversión, S.A. de C.V., Operadora de Fondos de Inversión, Principal Grupo Financiero
Distribuidora(s)	Principal Fondos de Inversión, S.A. de C.V., Operadora de Fondos de Inversión
Valuadora	Operadora COVAF, S.A. de C.V, Soc. Operadora Limitada de Fondos de Inversión
Calificadora	Fitch México, S.A. de C.V.

ADVERTENCIAS

El Fondo de inversión no cuenta con garantía alguna del IPAB, ni de la sociedad operadora ni del Grupo Financiero al que, en su caso, esta última pertenezca. La inversión en el Fondo de inversión se encuentra respaldada hasta por el monto de su patrimonio.

La inscripción en el Registro Nacional de Valores tendrá efectos declarativos y no convalidan los actos jurídicos que sean nulos de conformidad con las leyes aplicables, ni implican certificación sobre la bondad de los valores inscritos en el mismo o sobre la solvencia, liquidez o calidad crediticia del Fondo de inversión.

Ningún intermediario financiero, apoderado para celebrar operaciones con el público o cualquier otra persona, está autorizado para proporcionar información o hacer declaración alguna adicional al contenido del presente documento o el prospecto de información al público inversionista, por lo que estas deberán entenderse como no autorizadas por el Fondo de inversión.

Para más información, visite la página electrónica de la sociedad operadora que administra al Fondo de inversión y/o sociedad distribuidora(s), donde podrá consultar el prospecto de información al público inversionista actualizado del Fondo de inversión, así como la información actualizada sobre la cartera de inversiones.

El presente documento y el prospecto de información al público inversionista, son los únicos documentos de venta que reconoce el Fondo de inversión como válidos.

CENTRO DE ATENCIÓN AL CLIENTE

Contacto	servicioclientes@principal.com
Número telefónico	01-800-2774624
Horario	8:00 a 18:00 hrs.

PÁGINA(S) ELECTRÓNICA(S)

Operadora	www.principal.com.mx
Distribuidora(s)	www.principal.com.mx

Documento con Información Clave para la Inversión

Principal RV II, S.A. de C.V. Fondo de Inversión de Renta Variable administrado por Principal Fondos de Inversión, S.A. de C.V., Operadora de Fondos de Inversión.

Tipo	Fondo de Inversión en Renta Variable	Clase y serie accionaria	Posibles adquirentes	Montos mínimos de inversión (\$)
Categoría	Especializado en Renta Variable Internacional	FB	Personas Físicas	N/A
Clave de pizarra	PRINFUS			
Calificación	No Aplica			
Fecha de autorización	20/12/2017			

IMPORTANTE: El valor de un Fondo de inversión, cualquiera que sea su política de inversión, está sujeta a la fluctuación de los mercados, por lo que el inversionista puede obtener ganancias y pérdidas.

OBJETIVO DE INVERSIÓN PRINFUS invierte principalmente en acciones que pertenezcan al mercado accionario norteamericano, cotizadas en el SIC en pesos o en dólares o a través de fondos de inversión y otros mecanismos de inversión colectiva nacionales o extranjeros Exchange Traded Funds (ETFs) y/o Títulos Referenciados a Acciones (TRACKs) en dólares o moneda nacional, y busca ofrecer a sus clientes inversionistas rendimientos similares al observado por el índice Standard & Poor's 500 menos los costos inherentes al Fondo y serie correspondiente.

De manera complementaria podrá invertir en activos de deuda nacional e internacional. Dichas inversiones podrán ser instrumentos de deuda internacionales, así como valores de deuda en directo o en reporto, denominados en Euros, Dólares o moneda nacional.

El plazo mínimo de permanencia sugerido es de 5 años.

INFORMACIÓN RELEVANTE

El principal riesgo al que está expuesto el Fondo es el riesgo de mercado, el cual se encontrará asociado a las inversiones que se tengan asignadas en instrumentos de Deuda y Renta Variable a través de otros fondos de inversión, en Exchange Traded Funds (ETFs) y/o Títulos Referenciados a Acciones (TRACKs) o en directo.

Adicionalmente el Fondo se podrá ver afectado negativamente por su exposición a instrumentos de deuda cuando las tasas de interés referenciadas a dichos instrumentos presenten alzas que produzcan una minusvalía en la valuación de esos activos.

"Los fondos de inversión no cuentan con asamblea de accionistas, consejo de administración o comisario:

- Las funciones de la asamblea de accionistas, así como las actividades del consejo de administración están encomendadas a Principal Fondos de Inversión, S.A. de C.V., Operadora de Fondos de Inversión.
- La vigilancia del fondo de inversión está asignada al contralor normativo de dicha sociedad operadora"

Valor en Riesgo (VaR) de la cartera de inversión respecto de sus activos netos:

3.10% con una probabilidad de 95%.

La pérdida que en un escenario pesimista (5 en 100 veces) puede enfrentar el Fondo de inversión en un lapso de 1 día, es de 31.00 pesos por cada 1000 invertidos. **(Este dato es solo una estimación, las expectativas de pérdida podrían ser mayores, incluso por el monto total de la inversión realizada y es válida únicamente en condiciones normales de mercado).**

DESEMPEÑO HISTÓRICO

Serie "FB"

Índice de referencia: Standard & Poor's 500

Tabla de Rendimientos Anualizados (Nominales)						
	Último mes %	Últimos 3 meses %	Últimos 12 meses %	2018	2017	2016
Rendimiento Bruto	3.42%	-4.83%	0.00%	0.00%	0.00%	0.00%
Rendimiento Neto	N/A	N/A	N/A	N/A	N/A	N/A
Tasa libre de riesgo (Cetes 28 días)	0.68%	2.02%	8.02%	8.00%	6.90%	4.12%
Índice de Referencia	4.98%	-4.65%	-3.12%	-7.80%	13.68%	29.99%

El rendimiento neto es después de comisiones y el que obtuvo el inversionista en el periodo.

La tasa libre de riesgo es una tasa que no incluye descuentos por comisiones, impuestos o cualquier otro gasto.

*El desempeño del Fondo de inversión en el pasado, no necesariamente es indicativo del desempeño que tendrá en el futuro.

RÉGIMEN Y POLÍTICA DE INVERSIÓN

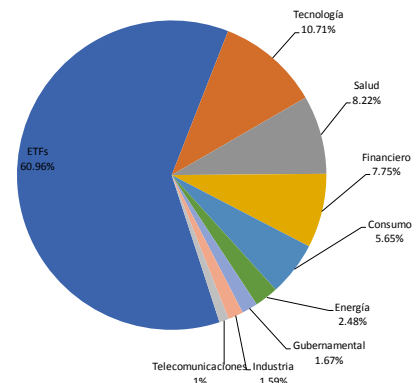
- El Fondo de Inversión mantiene una gestión activa utilizando una combinación de modelos técnicos y de análisis fundamental para seleccionar los activos de inversión pertenecientes al mercado accionario norteamericano primordialmente; así como para otros activos de deuda de forma complementaria.
- El Fondo invierte preponderantemente en acciones emitidas por entidades norteamericanas listadas en el SIC o que pertenezcan a índices norteamericanos, de forma directa, índices o a través de fondos de inversión y otros mecanismos de inversión colectiva nacionales o extranjeros (Exchange Traded Funds, ETF's por sus siglas en inglés y/o Títulos Referenciados a Acciones, TRACK's) cotizadas en pesos o en dólares (mín. 80% - máx.100%).
- En complemento a la inversión en acciones emitidas por entidades norteamericanas, el Fondo invierte en instrumentos de deuda y de renta variable en mercados diferentes al norteamericano.
- El índice de referencia del Fondo es "Standard & Poor's 500".
- El Fondo podrá invertir en acciones emitidas por Fondos de inversión del mismo grupo empresarial al que pertenece la sociedad operadora.
- El Fondo de Inversión podrá realizar operaciones de préstamo de valores.
- El Fondo de inversión no realizará operaciones con instrumentos financieros derivados, valores estructurados, títulos fiduciarios de capital o valores respaldados por activos.

COMPOSICIÓN DE LA CARTERA DE INVERSIÓN

Principales inversiones al 31 de enero de 2019

Emisora	Activo objeto de inversión - subyacente		Monto \$	%
	Nombre	Tipo		
TRAC Tit	USMC	ETFs	\$32,061,846	30.36%
TRAC Tit	PSET	ETFs	\$12,855,903	12.17%
TRAC Tit	PY	ETFs	\$8,156,091	7.72%
TRAC Tit	PSC	ETFs	\$5,240,506	4.96%
Microsoft Corporation	MSFT	Acciones	\$3,738,466	3.54%
Apple Computer	AAPL	Acciones	\$3,171,841	3.00%
Amazon	AMZN	Acciones	\$2,893,908	2.74%
TRAC Tit	GENY	ETFs	\$2,648,020	2.51%
Alphabet	GOOGL	Acciones	\$2,628,150	2.49%
Berkshire Hathaway	BRKB	Acciones	\$2,615,245	2.48%
Cartera Total			\$105,603,439	100.00%

Por sector de actividad económica



Pagadas por el cliente

Concepto	Serie "FB"		Serie más representativa	
	%	\$	%	\$
Incumplimiento plazo mínimo de permanencia	0.00	\$0.00	0.00%	\$0.00
Incumplimiento saldo mínimo de inversión	0.00	\$0.00	0.00%	\$0.00
Compra de acciones	Mínimo	N/A	N/A	N/A
	Máximo	N/A	N/A	N/A
Venta de acciones	Mínimo	0.25	\$2.50	N/A
	Máximo	1.25	\$12.50	N/A
Servicio por Asesoría	0.00	\$0.00	0.00%	\$0.00
Servicio de Custodia de acciones	0.00	\$0.00	0.00%	\$0.00
Servicio de Administración de acciones	N/A	N/A	N/A	N/A
Otras	0.00	\$0.00	0.00%	\$0.00
Total	Mínimo	0.25	\$2.50	0.00%
	Máximo	1.25	\$12.50	0.00%

Pagadas por el Fondo de inversión

Concepto	Serie "FB"		Serie representativa "EC"	
	%	\$	%	\$
Administración de activos	2.00%	\$20.0	1.75%	\$17.50
Administración de activos / sobre desempeño	0.00%	\$0.00	0.00%	\$0.00
Distribución de acciones	0.00%	\$0.00	0.00%	\$0.00
Valuación de acciones	0.00%	\$0.00	0.00%	\$0.00
Depósito de activos objeto de inversión	0.00%	\$0.00	0.00%	\$0.00
Depósito de acciones	N/A	N/A	N/A	N/A
Contabilidad	0.00%	\$0.00	0.00%	\$0.00
Otras	0.33%	\$3.30	0.32%	\$3.20
Total	2.33%	\$23.3	2.07%	\$20.70

INFORMACIÓN SOBRE COMISIONES Y REMUNERACIONES

Las comisiones por compra y venta de acciones pueden disminuir el monto total de su inversión. Esto implica que usted recibiría un monto menor después de una operación. Lo anterior, junto con las comisiones pagadas por el Fondo de inversión, representa una reducción del rendimiento total que recibiría por su inversión en el Fondo de inversión.

Algunos prestadores de servicios pueden establecer acuerdos con el Fondo de inversión y ofrecerle descuentos por sus servicios. Para conocer de su existencia y el posible beneficio para usted, pregunte con su distribuidor.

El prospecto de información al público inversionista, contiene un mayor detalle de los conflictos de interés a los que pudiera estar sujeto.

POLÍTICAS DE COMPRA Y VENTA DE ACCIONES

Plazo mínimo de permanencia	No Aplica	Liquidez	Diaria
Recepción de órdenes	Todos los días hábiles	Horario	De las 8:30 hrs. Hasta las 13:30 hrs.
Ejecución de operaciones	Mismo día de la Recepción de la Orden	Límites de recompra	Hasta el 5% del total del portafolio
Liquidación de operaciones	Todas las órdenes de compra y venta 48 horas posteriores a la ejecución	Diferencial *	No Aplica

* El Fondo de inversión ante condiciones desordenadas de mercado u operaciones inusuales, podrá aplicar a las operaciones de compraventa de sus acciones, una diferencial sobre el precio actualizado de valuación de dichas acciones, que haya determinado previamente, y conservarlo a favor de los inversionistas que permanecen en el Fondo.

PRESTADORES DE SERVICIOS

Operadora	Principal Fondos de Inversión, S.A. de C.V., Operadora de Fondos de Inversión, Principal Grupo Financiero
Distribuidora(s)	Principal Fondos de Inversión, S.A. de C.V., Operadora de Fondos de Inversión
Valuadora	Operadora COVAF, S.A. de C.V, Soc. Operadora Limitada de Fondos de Inversión
Calificadora	Fitch México, S.A. de C.V.

ADVERTENCIAS

El Fondo de inversión no cuenta con garantía alguna del IPAB, ni de la sociedad operadora ni del Grupo Financiero al que, en su caso, esta última pertenezca. La inversión en el Fondo de inversión se encuentra respaldada hasta por el monto de su patrimonio.

La inscripción en el Registro Nacional de Valores tendrá efectos declarativos y no convalidan los actos jurídicos que sean nulos de conformidad con las leyes aplicables, ni implican certificación sobre la bondad de los valores inscritos en el mismo o sobre la solvencia, liquidez o calidad crediticia del Fondo de inversión.

Ningún intermediario financiero, apoderado para celebrar operaciones con el público o cualquier otra persona, está autorizado para proporcionar información o hacer declaración alguna adicional al contenido del presente documento o el prospecto de información al público inversionista, por lo que estas deberán entenderse como no autorizadas por el Fondo de inversión.

Para más información, visite la página electrónica de la sociedad operadora que administra al Fondo de inversión y/o sociedad distribuidora(s), donde podrá consultar el prospecto de información al público inversionista actualizado del Fondo de inversión, así como la información actualizada sobre la cartera de inversiones.

El presente documento y el prospecto de información al público inversionista, son los únicos documentos de venta que reconoce el Fondo de inversión como válidos.

CENTRO DE ATENCIÓN AL CLIENTE

Contacto	servicioclientes@principal.com
Número telefónico	01-800-2774624
Horario	8:00 a 18:00 hrs.

PÁGINA(S) ELECTRÓNICA(S)

Operadora	www.principal.com.mx
Distribuidora(s)	www.principal.com.mx

Documento con Información Clave para la Inversión

Principal RV II, S.A. de C.V. Fondo de Inversión de Renta Variable administrado por Principal Fondos de Inversión, S.A. de C.V., Operadora de Fondos de Inversión.

Tipo	Fondo de Inversión en Renta Variable	Clase y serie accionaria	Posibles adquirentes	Montos mínimos de inversión (\$)
Categoría	Especializado en Renta Variable Internacional	FC	Personas Físicas	N/A
Clave de pizarra	PRINFUS			
Calificación	No Aplica			
Fecha de autorización	20/12/2017			

IMPORTANTE: El valor de un Fondo de inversión, cualquiera que sea su política de inversión, está sujeta a la fluctuación de los mercados, por lo que el inversionista puede obtener ganancias y pérdidas.

OBJETIVO DE INVERSIÓN PRINFUS invierte principalmente en acciones que pertenezcan al mercado accionario norteamericano, cotizadas en el SIC en pesos o en dólares o a través de fondos de inversión y otros mecanismos de inversión colectiva nacionales o extranjeros Exchange Traded Funds (ETFs) y/o Títulos Referenciados a Acciones (TRACKs) en dólares o moneda nacional, y busca ofrecer a sus clientes inversionistas rendimientos similares al observado por el índice Standard & Poor's 500 menos los costos inherentes al Fondo y serie correspondiente.

De manera complementaria podrá invertir en activos de deuda nacional e internacional. Dichas inversiones podrán ser instrumentos de deuda internacionales, así como valores de deuda en directo o en reporto, denominados en Euros, Dólares o moneda nacional.

El plazo mínimo de permanencia sugerido es de 5 años.

INFORMACIÓN RELEVANTE

El principal riesgo al que está expuesto el Fondo es el riesgo de mercado, el cual se encontrará asociado a las inversiones que se tengan asignadas en instrumentos de Deuda y Renta Variable a través de otros fondos de inversión, en Exchange Traded Funds (ETFs) y/o Títulos Referenciados a Acciones (TRACKs) o en directo.

Adicionalmente el Fondo se podrá ver afectado negativamente por su exposición a instrumentos de deuda cuando las tasas de interés referenciadas a dichos instrumentos presenten alzas que produzcan una minusvalía en la valuación de esos activos.

"Los fondos de inversión no cuentan con asamblea de accionistas, consejo de administración o comisario:

- Las funciones de la asamblea de accionistas, así como las actividades del consejo de administración están encomendadas a Principal Fondos de Inversión, S.A. de C.V., Operadora de Fondos de Inversión.
- La vigilancia del fondo de inversión está asignada al contralor normativo de dicha sociedad operadora"

Valor en Riesgo (VaR) de la cartera de inversión respecto de sus activos netos:

3.10% con una probabilidad de 95%.

La pérdida que en un escenario pesimista (5 en 100 veces) puede enfrentar el Fondo de inversión en un lapso de 1 día, es de 31.00 pesos por cada 1000 invertidos. **(Este dato es solo una estimación, las expectativas de pérdida podrían ser mayores, incluso por el monto total de la inversión realizada y es válida únicamente en condiciones normales de mercado).**

DESEMPEÑO HISTÓRICO

Serie "FC"

Índice de referencia: Standard & Poor's 500

Tabla de Rendimientos Anualizados (Nominales)						
	Último mes %	Últimos 3 meses %	Últimos 12 meses %	2018	2017	2016
Rendimiento Bruto	3.42%	-4.83%	0.00%	0.00%	0.00%	0.00%
Rendimiento Neto	3.18%	-5.52%	0.00%	0.00%	0.00%	0.00%
Tasa libre de riesgo (Cetes 28 días)	0.68%	2.02%	8.02%	8.00%	6.90%	4.12%
Índice de Referencia	4.98%	-4.65%	-3.12%	-7.80%	13.68%	29.99%

El rendimiento neto es después de comisiones y el que obtuvo el inversionista en el periodo.

La tasa libre de riesgo es una tasa que no incluye descuentos por comisiones, impuestos o cualquier otro gasto.

*El desempeño del Fondo de inversión en el pasado, no necesariamente es indicativo del desempeño que tendrá en el futuro.

RÉGIMEN Y POLÍTICA DE INVERSIÓN

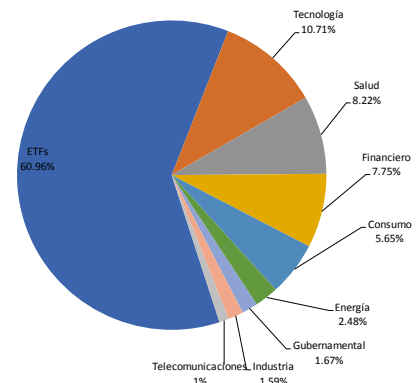
- El Fondo de Inversión mantiene una gestión activa utilizando una combinación de modelos técnicos y de análisis fundamental para seleccionar los activos de inversión pertenecientes al mercado accionario norteamericano primordialmente; así como para otros activos de deuda de forma complementaria.
- El Fondo invierte preponderantemente en acciones emitidas por entidades norteamericanas listadas en el SIC o que pertenezcan a índices norteamericanos, de forma directa, índices o a través de fondos de inversión y otros mecanismos de inversión colectiva nacionales o extranjeros (Exchange Traded Funds, ETF's por sus siglas en inglés y/o Títulos Referenciados a Acciones, TRACK's) cotizadas en pesos o en dólares (mín. 80% - máx.100%).
- En complemento a la inversión en acciones emitidas por entidades norteamericanas, el Fondo invierte en instrumentos de deuda y de renta variable en mercados diferentes al norteamericano.
- El índice de referencia del Fondo es "Standard & Poor's 500".
- El Fondo podrá invertir en acciones emitidas por Fondos de inversión del mismo grupo empresarial al que pertenece la sociedad operadora.
- El Fondo de Inversión podrá realizar operaciones de préstamo de valores.
- El Fondo de inversión no realizará operaciones con instrumentos financieros derivados, valores estructurados, títulos fiduciarios de capital o valores respaldados por activos.

COMPOSICIÓN DE LA CARTERA DE INVERSIÓN

Principales inversiones al 31 de enero de 2019

Emisora	Activo objeto de inversión - subyacente		Monto \$	%
	Nombre	Tipo		
TRAC Tit	USMC	ETFs	\$32,061,846	30.36%
TRAC Tit	PSET	ETFs	\$12,855,903	12.17%
TRAC Tit	PY	ETFs	\$8,156,091	7.72%
TRAC Tit	PSC	ETFs	\$5,240,506	4.96%
Microsoft Corporation	MSFT	Acciones	\$3,738,466	3.54%
Apple Computer	AAPL	Acciones	\$3,171,841	3.00%
Amazon	AMZN	Acciones	\$2,893,908	2.74%
TRAC Tit	GENY	ETFs	\$2,648,020	2.51%
Alphabet	GOOGL	Acciones	\$2,628,150	2.49%
Berkshire Hathaway	BRKB	Acciones	\$2,615,245	2.48%
Cartera Total			\$105,603,439	100.00%

Por sector de actividad económica



Pagadas por el cliente

Concepto	Serie "FC"		Serie más representativa		
	%	\$	%	\$	
Incumplimiento plazo mínimo de permanencia	0.00	\$0.00	0.00%	\$0.00	
Incumplimiento saldo mínimo de inversión	0.00	\$0.00	0.00%	\$0.00	
Compra de acciones	Mínimo	N/A	N/A	N/A	
	Máximo	N/A	N/A	N/A	
Venta de acciones	Mínimo	N/A	N/A	N/A	
	Máximo	N/A	N/A	N/A	
Servicio por Asesoría	0.00	\$0.00	0.00%	\$0.00	
Servicio de Custodia de acciones	0.00	\$0.00	0.00%	\$0.00	
Servicio de Administración de acciones	N/A	N/A	N/A	N/A	
Otras	0.00	\$0.00	0.00%	\$0.00	
Total	Mínimo	0.00	\$0.00	0.00%	\$0.00
	Máximo	0.00	\$0.00	0.00%	\$0.00

Pagadas por el Fondo de inversión

Concepto	Serie "FC"		Serie representativa "EC"	
	%	\$	%	\$
Administración de activos	2.25%	\$22.5	1.75%	\$17.50
Administración de activos / sobre desempeño	0.00%	\$0.00	0.00%	\$0.00
Distribución de acciones	0.00%	\$0.00	0.00%	\$0.00
Valuación de acciones	0.00%	\$0.00	0.00%	\$0.00
Depósito de activos objeto de inversión	0.00%	\$0.00	0.00%	\$0.00
Depósito de acciones	N/A	N/A	N/A	N/A
Contabilidad	0.00%	\$0.00	0.00%	\$0.00
Otras	0.32%	\$3.20	0.32%	\$3.20
Total	2.57%	\$25.7	2.07%	\$20.70

INFORMACIÓN SOBRE COMISIONES Y REMUNERACIONES

Las comisiones por compra y venta de acciones pueden disminuir el monto total de su inversión. Esto implica que usted recibiría un monto menor después de una operación. Lo anterior, junto con las comisiones pagadas por el Fondo de inversión, representa una reducción del rendimiento total que recibiría por su inversión en el Fondo de inversión.

Algunos prestadores de servicios pueden establecer acuerdos con el Fondo de inversión y ofrecerle descuentos por sus servicios. Para conocer de su existencia y el posible beneficio para usted, pregunte con su distribuidor.

El prospecto de información al público inversionista, contiene un mayor detalle de los conflictos de interés a los que pudiera estar sujeto.

POLÍTICAS DE COMPRA Y VENTA DE ACCIONES

Plazo mínimo de permanencia	No Aplica	Liquidez	Diaria
Recepción de órdenes	Todos los días hábiles	Horario	De las 8:30 hrs. Hasta las 13:30 hrs.
Ejecución de operaciones	Mismo día de la Recepción de la Orden	Límites de recompra	Hasta el 5% del total del portafolio
Liquidación de operaciones	Todas las órdenes de compra y venta 48 horas posteriores a la ejecución	Diferencial *	No Aplica

* El Fondo de inversión ante condiciones desordenadas de mercado u operaciones inusuales, podrá aplicar a las operaciones de compraventa de sus acciones, una diferencial sobre el precio actualizado de valuación de dichas acciones, que haya determinado previamente, y conservarlo a favor de los inversionistas que permanecen en el Fondo.

PRESTADORES DE SERVICIOS

Operadora	Principal Fondos de Inversión, S.A. de C.V., Operadora de Fondos de Inversión, Principal Grupo Financiero
Distribuidora(s)	Principal Fondos de Inversión, S.A. de C.V., Operadora de Fondos de Inversión
Valuadora	Operadora COVAF, S.A. de C.V, Soc. Operadora Limitada de Fondos de Inversión
Calificadora	Fitch México, S.A. de C.V.

ADVERTENCIAS

El Fondo de inversión no cuenta con garantía alguna del IPAB, ni de la sociedad operadora ni del Grupo Financiero al que, en su caso, esta última pertenezca. La inversión en el Fondo de inversión se encuentra respaldada hasta por el monto de su patrimonio.

La inscripción en el Registro Nacional de Valores tendrá efectos declarativos y no convalidan los actos jurídicos que sean nulos de conformidad con las leyes aplicables, ni implican certificación sobre la bondad de los valores inscritos en el mismo o sobre la solvencia, liquidez o calidad crediticia del Fondo de inversión.

Ningún intermediario financiero, apoderado para celebrar operaciones con el público o cualquier otra persona, está autorizado para proporcionar información o hacer declaración alguna adicional al contenido del presente documento o el prospecto de información al público inversionista, por lo que estas deberán entenderse como no autorizadas por el Fondo de inversión.

Para más información, visite la página electrónica de la sociedad operadora que administra al Fondo de inversión y/o sociedad distribuidora(s), donde podrá consultar el prospecto de información al público inversionista actualizado del Fondo de inversión, así como la información actualizada sobre la cartera de inversiones.

El presente documento y el prospecto de información al público inversionista, son los únicos documentos de venta que reconoce el Fondo de inversión como válidos.

CENTRO DE ATENCIÓN AL CLIENTE

Contacto	servicioclientes@principal.com
Número telefónico	01-800-2774624
Horario	8:00 a 18:00 hrs.

PÁGINA(S) ELECTRÓNICA(S)

Operadora	www.principal.com.mx		
Distribuidora(s)	www.principal.com.mx		

Documento con Información Clave para la Inversión

Principal RV II, S.A. de C.V. Fondo de Inversión de Renta Variable administrado por Principal Fondos de Inversión, S.A. de C.V., Operadora de Fondos de Inversión.

Tipo	Fondo de Inversión en Renta Variable	Clase y serie accionaria	Posibles adquirentes	Montos mínimos de inversión (\$)
Categoría	Especializado en Renta Variable Internacional	FFR	Fondo de Fondos	N/A
Clave de pizarra	PRINFUS			
Calificación	No Aplica			
Fecha de autorización	20/12/2017			

IMPORTANTE: El valor de un Fondo de inversión, cualquiera que sea su política de inversión, está sujeta a la fluctuación de los mercados, por lo que el inversionista puede obtener ganancias y pérdidas.

OBJETIVO DE INVERSIÓN PRINFUS invierte principalmente en acciones que pertenezcan al mercado accionario norteamericano, cotizadas en el SIC en pesos o en dólares o a través de fondos de inversión y otros mecanismos de inversión colectiva nacionales o extranjeros Exchange Traded Funds (ETFs) y/o Títulos Referenciados a Acciones (TRACKs) en dólares o moneda nacional, y busca ofrecer a sus clientes inversionistas rendimientos similares al observado por el índice Standard & Poor's 500 menos los costos inherentes al Fondo y serie correspondiente.

De manera complementaria podrá invertir en activos de deuda nacional e internacional. Dichas inversiones podrán ser instrumentos de deuda internacionales, así como valores de deuda en directo o en reporto, denominados en Euros, Dólares o moneda nacional.

El plazo mínimo de permanencia sugerido es de 5 años.

INFORMACIÓN RELEVANTE

El principal riesgo al que está expuesto el Fondo es el riesgo de mercado, el cual se encontrará asociado a las inversiones que se tengan asignadas en instrumentos de Deuda y Renta Variable a través de otros fondos de inversión, en Exchange Traded Funds (ETFs) y/o Títulos Referenciados a Acciones (TRACKs) o en directo.

Adicionalmente el Fondo se podrá ver afectado negativamente por su exposición a instrumentos de deuda cuando las tasas de interés referenciadas a dichos instrumentos presenten alzas que produzcan una minusvalía en la valuación de esos activos.

"Los fondos de inversión no cuentan con asamblea de accionistas, consejo de administración o comisario:

- Las funciones de la asamblea de accionistas, así como las actividades del consejo de administración están encomendadas a Principal Fondos de Inversión, S.A. de C.V., Operadora de Fondos de Inversión.
- La vigilancia del fondo de inversión está asignada al contralor normativo de dicha sociedad operadora"

Valor en Riesgo (VaR) de la cartera de inversión respecto de sus activos netos:

3.10% con una probabilidad de 95%.

La pérdida que en un escenario pesimista (5 en 100 veces) puede enfrentar el Fondo de inversión en un lapso de 1 día, es de 31.00 pesos por cada 1000 invertidos. **(Este dato es solo una estimación, las expectativas de pérdida podrían ser mayores, incluso por el monto total de la inversión realizada y es válida únicamente en condiciones normales de mercado).**

DESEMPEÑO HISTÓRICO

Serie "FFR"

Índice de referencia: Standard & Poor's 500

Tabla de Rendimientos Anualizados (Nominales)						
	Último mes %	Últimos 3 meses %	Últimos 12 meses %	2018	2017	2016
Rendimiento Bruto	3.42%	-4.83%	0.00%	0.00%	0.00%	0.00%
Rendimiento Neto	N/A	N/A	N/A	N/A	N/A	N/A
Tasa libre de riesgo (Cetes 28 días)	0.68%	2.02%	8.02%	8.00%	6.90%	4.12%
Índice de Referencia	4.98%	-4.65%	-3.12%	-7.80%	13.68%	29.99%

El rendimiento neto es después de comisiones y el que obtuvo el inversionista en el periodo.

La tasa libre de riesgo es una tasa que no incluye descuentos por comisiones, impuestos o cualquier otro gasto.

*El desempeño del Fondo de inversión en el pasado, no necesariamente es indicativo del desempeño que tendrá en el futuro.

RÉGIMEN Y POLÍTICA DE INVERSIÓN

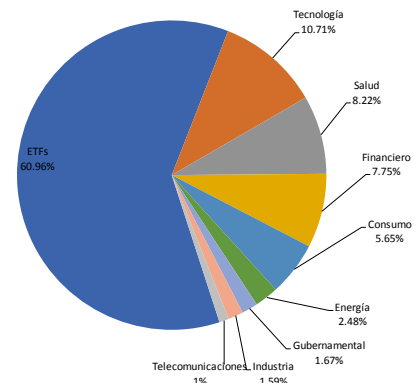
- El Fondo de Inversión mantiene una gestión activa utilizando una combinación de modelos técnicos y de análisis fundamental para seleccionar los activos de inversión pertenecientes al mercado accionario norteamericano primordialmente; así como para otros activos de deuda de forma complementaria.
- El Fondo invierte preponderantemente en acciones emitidas por entidades norteamericanas listadas en el SIC o que pertenezcan a índices norteamericanos, de forma directa, índices o a través de fondos de inversión y otros mecanismos de inversión colectiva nacionales o extranjeros (Exchange Traded Funds, ETF's por sus siglas en inglés y/o Títulos Referenciados a Acciones, TRACK's) cotizadas en pesos o en dólares (mín. 80% - máx.100%).
- En complemento a la inversión en acciones emitidas por entidades norteamericanas, el Fondo invierte en instrumentos de deuda y de renta variable en mercados diferentes al norteamericano.
- El índice de referencia del Fondo es "Standard & Poor's 500".
- El Fondo podrá invertir en acciones emitidas por Fondos de inversión del mismo grupo empresarial al que pertenece la sociedad operadora.
- El Fondo de Inversión podrá realizar operaciones de préstamo de valores.
- El Fondo de inversión no realizará operaciones con instrumentos financieros derivados, valores estructurados, títulos fiduciarios de capital o valores respaldados por activos.

COMPOSICIÓN DE LA CARTERA DE INVERSIÓN

Principales inversiones al 31 de enero de 2019

Emisora	Activo objeto de inversión - subyacente		Monto \$	%
	Nombre	Tipo		
TRAC Tit	USMC	ETFs	\$32,061,846	30.36%
TRAC Tit	PSET	ETFs	\$12,855,903	12.17%
TRAC Tit	PY	ETFs	\$8,156,091	7.72%
TRAC Tit	PSC	ETFs	\$5,240,506	4.96%
Microsoft Corporation	MSFT	Acciones	\$3,738,466	3.54%
Apple Computer	AAPL	Acciones	\$3,171,841	3.00%
Amazon	AMZN	Acciones	\$2,893,908	2.74%
TRAC Tit	GENY	ETFs	\$2,648,020	2.51%
Alphabet	GOOGL	Acciones	\$2,628,150	2.49%
Berkshire Hathaway	BRKB	Acciones	\$2,615,245	2.48%
Cartera Total			\$105,603,439	100.00%

Por sector de actividad económica



Pagadas por el cliente

Concepto	Serie "FFR"		Serie más representativa	
	%	\$	%	\$
Incumplimiento plazo mínimo de permanencia	0.00	\$0.00	0.00%	\$0.00
Incumplimiento saldo mínimo de inversión	0.00	\$0.00	0.00%	\$0.00
Compra de acciones	Mínimo	N/A	N/A	N/A
	Máximo	N/A	N/A	N/A
Venta de acciones	Mínimo	N/A	N/A	N/A
	Máximo	N/A	N/A	N/A
Servicio por Asesoría	0.00	\$0.00	0.00%	\$0.00
Servicio de Custodia de acciones	0.00	\$0.00	0.00%	\$0.00
Servicio de Administración de acciones	N/A	N/A	N/A	N/A
Otras	0.00	\$0.00	0.00%	\$0.00
Total	Mínimo	0.00	\$0.00	0.00%
	Máximo	0.00	\$0.00	0.00%

Pagadas por el Fondo de inversión

Concepto	Serie "FFR"		Serie representativa "EC"	
	%	\$	%	\$
Administración de activos	0.30%	\$3.00	1.75%	\$17.50
Administración de activos / sobre desempeño	0.00%	\$0.00	0.00%	\$0.00
Distribución de acciones	0.00%	\$0.00	0.00%	\$0.00
Valuación de acciones	0.00%	\$0.00	0.00%	\$0.00
Depósito de activos objeto de inversión	0.00%	\$0.00	0.00%	\$0.00
Depósito de acciones	N/A	N/A	N/A	N/A
Contabilidad	0.00%	\$0.00	0.00%	\$0.00
Otras	0.00%	\$0.00	0.32%	\$3.20
Total	0.30%	\$3.00	2.07%	\$20.70

INFORMACIÓN SOBRE COMISIONES Y REMUNERACIONES

Las comisiones por compra y venta de acciones pueden disminuir el monto total de su inversión. Esto implica que usted recibiría un monto menor después de una operación. Lo anterior, junto con las comisiones pagadas por el Fondo de inversión, representa una reducción del rendimiento total que recibiría por su inversión en el Fondo de inversión.

Algunos prestadores de servicios pueden establecer acuerdos con el Fondo de inversión y ofrecerle descuentos por sus servicios. Para conocer de su existencia y el posible beneficio para usted, pregunte con su distribuidor.

El prospecto de información al público inversionista, contiene un mayor detalle de los conflictos de interés a los que pudiera estar sujeto.

POLÍTICAS DE COMPRA Y VENTA DE ACCIONES

Plazo mínimo de permanencia	No Aplica	Liquidez	Diaria
Recepción de órdenes	Todos los días hábiles	Horario	De las 8:30 hrs. Hasta las 13:30 hrs.
Ejecución de operaciones	Mismo día de la Recepción de la Orden	Límites de recompra	Hasta el 5% del total del portafolio
Liquidación de operaciones	Todas las órdenes de compra y venta 48 horas posteriores a la ejecución	Diferencial *	No Aplica

* El Fondo de inversión ante condiciones desordenadas de mercado u operaciones inusuales, podrá aplicar a las operaciones de compraventa de sus acciones, una diferencial sobre el precio actualizado de valuación de dichas acciones, que haya determinado previamente, y conservarlo a favor de los inversionistas que permanecen en el Fondo.

PRESTADORES DE SERVICIOS

Operadora	Principal Fondos de Inversión, S.A. de C.V., Operadora de Fondos de Inversión, Principal Grupo Financiero
Distribuidora(s)	Principal Fondos de Inversión, S.A. de C.V., Operadora de Fondos de Inversión
Valuadora	Operadora COVAF, S.A. de C.V, Soc. Operadora Limitada de Fondos de Inversión
Calificadora	Fitch México, S.A. de C.V.

ADVERTENCIAS

El Fondo de inversión no cuenta con garantía alguna del IPAB, ni de la sociedad operadora ni del Grupo Financiero al que, en su caso, esta última pertenezca. La inversión en el Fondo de inversión se encuentra respaldada hasta por el monto de su patrimonio.

La inscripción en el Registro Nacional de Valores tendrá efectos declarativos y no convalidan los actos jurídicos que sean nulos de conformidad con las leyes aplicables, ni implican certificación sobre la bondad de los valores inscritos en el mismo o sobre la solvencia, liquidez o calidad crediticia del Fondo de inversión.

Ningún intermediario financiero, apoderado para celebrar operaciones con el público o cualquier otra persona, está autorizado para proporcionar información o hacer declaración alguna adicional al contenido del presente documento o el prospecto de información al público inversionista, por lo que estas deberán entenderse como no autorizadas por el Fondo de inversión.

Para más información, visite la página electrónica de la sociedad operadora que administra el Fondo de inversión y/o sociedad distribuidora(s), donde podrá consultar el prospecto de información al público inversionista actualizado del Fondo de inversión, así como la información actualizada sobre la cartera de inversiones.

El presente documento y el prospecto de información al público inversionista, son los únicos documentos de venta que reconoce el Fondo de inversión como válidos.

CENTRO DE ATENCIÓN AL CLIENTE

Contacto	servicioclientes@principal.com
Número telefónico	01-800-2774624
Horario	8:00 a 18:00 hrs.

PÁGINA(S) ELECTRÓNICA(S)

Operadora	www.principal.com.mx
Distribuidora(s)	www.principal.com.mx

Documento con Información Clave para la Inversión

Principal RV II, S.A. de C.V. Fondo de Inversión de Renta Variable administrado por Principal Fondos de Inversión, S.A. de C.V., Operadora de Fondos de Inversión.

Tipo	Fondo de Inversión en Renta Variable	Clase y serie accionaria	Posibles adquirentes	Montos mínimos de inversión (\$)
Categoría	Especializado en Renta Variable Internacional	FFX	Fondo de Fondos	N/A
Clave de pizarra	PRINFUS			
Calificación	No Aplica			
Fecha de autorización	20/12/2017			

IMPORTANTE: El valor de un Fondo de inversión, cualquiera que sea su política de inversión, está sujeta a la fluctuación de los mercados, por lo que el inversionista puede obtener ganancias y pérdidas.

OBJETIVO DE INVERSIÓN PRINFUS invierte principalmente en acciones que pertenezcan al mercado accionario norteamericano, cotizadas en el SIC en pesos o en dólares o a través de fondos de inversión y otros mecanismos de inversión colectiva nacionales o extranjeros Exchange Traded Funds (ETFs) y/o Títulos Referenciados a Acciones (TRACKs) en dólares o moneda nacional, y busca ofrecer a sus clientes inversionistas rendimientos similares al observado por el índice Standard & Poor's 500 menos los costos inherentes al Fondo y serie correspondiente.

De manera complementaria podrá invertir en activos de deuda nacional e internacional. Dichas inversiones podrán ser instrumentos de deuda internacionales, así como valores de deuda en directo o en reporto, denominados en Euros, Dólares o moneda nacional.

El plazo mínimo de permanencia sugerido es de 5 años.

INFORMACIÓN RELEVANTE

El principal riesgo al que está expuesto el Fondo es el riesgo de mercado, el cual se encontrará asociado a las inversiones que se tengan asignadas en instrumentos de Deuda y Renta Variable a través de otros fondos de inversión, en Exchange Traded Funds (ETFs) y/o Títulos Referenciados a Acciones (TRACKs) o en directo.

Adicionalmente el Fondo se podrá ver afectado negativamente por su exposición a instrumentos de deuda cuando las tasas de interés referenciadas a dichos instrumentos presenten alzas que produzcan una minusvalía en la valuación de esos activos.

"Los fondos de inversión no cuentan con asamblea de accionistas, consejo de administración o comisario:

- Las funciones de la asamblea de accionistas, así como las actividades del consejo de administración están encomendadas a Principal Fondos de Inversión, S.A. de C.V., Operadora de Fondos de Inversión.
- La vigilancia del fondo de inversión está asignada al contralor normativo de dicha sociedad operadora"

Valor en Riesgo (VaR) de la cartera de inversión respecto de sus activos netos:

3.10% con una probabilidad de 95%.

La pérdida que en un escenario pesimista (5 en 100 veces) puede enfrentar el Fondo de inversión en un lapso de 1 día, es de 31.00 pesos por cada 1000 invertidos. **(Este dato es solo una estimación, las expectativas de pérdida podrían ser mayores, incluso por el monto total de la inversión realizada y es válida únicamente en condiciones normales de mercado).**

DESEMPEÑO HISTÓRICO

Serie "FFX"

Índice de referencia: Standard & Poor's 500

Tabla de Rendimientos Anualizados (Nominales)						
	Último mes %	Últimos 3 meses %	Últimos 12 meses %	2018	2017	2016
Rendimiento Bruto	3.42%	-4.83%	0.00%	0.00%	0.00%	0.00%
Rendimiento Neto	3.39%	-4.91%	0.00%	0.00%	0.00%	0.00%
Tasa libre de riesgo (Cetes 28 días)	0.68%	2.02%	8.02%	8.00%	6.90%	4.12%
Índice de Referencia	4.98%	-4.65%	-3.12%	-7.80%	13.68%	29.99%

El rendimiento neto es después de comisiones y el que obtuvo el inversionista en el periodo.

La tasa libre de riesgo es una tasa que no incluye descuentos por comisiones, impuestos o cualquier otro gasto.

*El desempeño del Fondo de inversión en el pasado, no necesariamente es indicativo del desempeño que tendrá en el futuro.

RÉGIMEN Y POLÍTICA DE INVERSIÓN

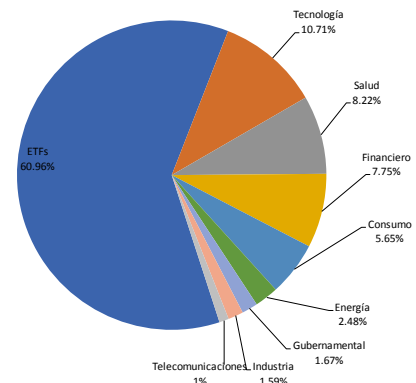
- El Fondo de Inversión mantiene una gestión activa utilizando una combinación de modelos técnicos y de análisis fundamental para seleccionar los activos de inversión pertenecientes al mercado accionario norteamericano primordialmente; así como para otros activos de deuda de forma complementaria.
- El Fondo invierte preponderantemente en acciones emitidas por entidades norteamericanas listadas en el SIC o que pertenezcan a índices norteamericanos, de forma directa, índices o a través de fondos de inversión y otros mecanismos de inversión colectiva nacionales o extranjeros (Exchange Traded Funds, ETF's por sus siglas en inglés y/o Títulos Referenciados a Acciones, TRACK's) cotizadas en pesos o en dólares (mín. 80% - máx.100%).
- En complemento a la inversión en acciones emitidas por entidades norteamericanas, el Fondo invierte en instrumentos de deuda y de renta variable en mercados diferentes al norteamericano.
- El índice de referencia del Fondo es "Standard & Poor's 500".
- El Fondo podrá invertir en acciones emitidas por Fondos de inversión del mismo grupo empresarial al que pertenece la sociedad operadora.
- El Fondo de Inversión podrá realizar operaciones de préstamo de valores.
- El Fondo de inversión no realizará operaciones con instrumentos financieros derivados, valores estructurados, títulos fiduciarios de capital o valores respaldados por activos.

COMPOSICIÓN DE LA CARTERA DE INVERSIÓN

Principales inversiones al 31 de enero de 2019

Emisora	Activo objeto de inversión - subyacente		Monto \$	%
	Nombre	Tipo		
TRAC Tit	USMC	ETFs	\$32,061,846	30.36%
TRAC Tit	PSET	ETFs	\$12,855,903	12.17%
TRAC Tit	PY	ETFs	\$8,156,091	7.72%
TRAC Tit	PSC	ETFs	\$5,240,506	4.96%
Microsoft Corporation	MSFT	Acciones	\$3,738,466	3.54%
Apple Computer	AAPL	Acciones	\$3,171,841	3.00%
Amazon	AMZN	Acciones	\$2,893,908	2.74%
TRAC Tit	GENY	ETFs	\$2,648,020	2.51%
Alphabet	GOOGL	Acciones	\$2,628,150	2.49%
Berkshire Hathaway	BRKB	Acciones	\$2,615,245	2.48%
Cartera Total			\$105,603,439	100.00%

Por sector de actividad económica



Pagadas por el cliente

Concepto	Serie "FFX"		Serie más representativa	
	%	\$	%	\$
Incumplimiento plazo mínimo de permanencia	0.00	\$0.00	0.00%	\$0.00
Incumplimiento saldo mínimo de inversión	0.00	\$0.00	0.00%	\$0.00
Compra de acciones	Mínimo	N/A	N/A	N/A
	Máximo	N/A	N/A	N/A
Venta de acciones	Mínimo	N/A	N/A	N/A
	Máximo	N/A	N/A	N/A
Servicio por Asesoría	0.00	\$0.00	0.00%	\$0.00
Servicio de Custodia de acciones	0.00	\$0.00	0.00%	\$0.00
Servicio de Administración de acciones	N/A	N/A	N/A	N/A
Otras	0.00	\$0.00	0.00%	\$0.00
Total	Mínimo	0.00	\$0.00	0.00%
	Máximo	0.00	\$0.00	0.00%

Pagadas por el Fondo de inversión

Concepto	Serie "FFX"		Serie representativa "EC"	
	%	\$	%	\$
Administración de activos	0.30%	\$3.00	1.75%	\$17.50
Administración de activos / sobre desempeño	0.00%	\$0.00	0.00%	\$0.00
Distribución de acciones	0.00%	\$0.00	0.00%	\$0.00
Valuación de acciones	0.00%	\$0.00	0.00%	\$0.00
Depósito de activos objeto de inversión	0.00%	\$0.00	0.00%	\$0.00
Depósito de acciones	N/A	N/A	N/A	N/A
Contabilidad	0.00%	\$0.00	0.00%	\$0.00
Otras	0.32%	\$3.20	0.32%	\$3.20
Total	0.62%	\$6.20	2.07%	\$20.70

INFORMACIÓN SOBRE COMISIONES Y REMUNERACIONES

Las comisiones por compra y venta de acciones pueden disminuir el monto total de su inversión. Esto implica que usted recibiría un monto menor después de una operación. Lo anterior, junto con las comisiones pagadas por el Fondo de inversión, representa una reducción del rendimiento total que recibiría por su inversión en el Fondo de inversión.

Algunos prestadores de servicios pueden establecer acuerdos con el Fondo de inversión y ofrecerle descuentos por sus servicios. Para conocer de su existencia y el posible beneficio para usted, pregunte con su distribuidor.

El prospecto de información al público inversionista, contiene un mayor detalle de los conflictos de interés a los que pudiera estar sujeto.

POLÍTICAS DE COMPRA Y VENTA DE ACCIONES

Plazo mínimo de permanencia	No Aplica	Liquidez	Diaria
Recepción de órdenes	Todos los días hábiles	Horario	De las 8:30 hrs. Hasta las 13:30 hrs.
Ejecución de operaciones	Mismo día de la Recepción de la Orden	Límites de recompra	Hasta el 5% del total del portafolio
Liquidación de operaciones	Todas las órdenes de compra y venta 48 horas posteriores a la ejecución	Diferencial *	No Aplica

* El Fondo de inversión ante condiciones desordenadas de mercado u operaciones inusuales, podrá aplicar a las operaciones de compraventa de sus acciones, una diferencial sobre el precio actualizado de valuación de dichas acciones, que haya determinado previamente, y conservarlo a favor de los inversionistas que permanecen en el Fondo.

PRESTADORES DE SERVICIOS

Operadora	Principal Fondos de Inversión, S.A. de C.V., Operadora de Fondos de Inversión, Principal Grupo Financiero
Distribuidora(s)	Principal Fondos de Inversión, S.A. de C.V., Operadora de Fondos de Inversión
Valuadora	Operadora COVAF, S.A. de C.V, Soc. Operadora Limitada de Fondos de Inversión
Calificadora	Fitch México, S.A. de C.V.

ADVERTENCIAS

El Fondo de inversión no cuenta con garantía alguna del IPAB, ni de la sociedad operadora ni del Grupo Financiero al que, en su caso, esta última pertenezca. La inversión en el Fondo de inversión se encuentra respaldada hasta por el monto de su patrimonio.

La inscripción en el Registro Nacional de Valores tendrá efectos declarativos y no convalidan los actos jurídicos que sean nulos de conformidad con las leyes aplicables, ni implican certificación sobre la bondad de los valores inscritos en el mismo o sobre la solvencia, liquidez o calidad crediticia del Fondo de inversión.

Ningún intermediario financiero, apoderado para celebrar operaciones con el público o cualquier otra persona, está autorizado para proporcionar información o hacer declaración alguna adicional al contenido del presente documento o el prospecto de información al público inversionista, por lo que estas deberán entenderse como no autorizadas por el Fondo de inversión.

Para más información, visite la página electrónica de la sociedad operadora que administra al Fondo de inversión y/o sociedad distribuidora(s), donde podrá consultar el prospecto de información al público inversionista actualizado del Fondo de inversión, así como la información actualizada sobre la cartera de inversiones.

El presente documento y el prospecto de información al público inversionista, son los únicos documentos de venta que reconoce el Fondo de inversión como válidos.

CENTRO DE ATENCIÓN AL CLIENTE

Contacto	servicioclientes@principal.com
Número telefónico	01-800-2774624
Horario	8:00 a 18:00 hrs.

PÁGINA(S) ELECTRÓNICA(S)

Operadora	www.principal.com.mx
Distribuidora(s)	www.principal.com.mx

Documento con Información Clave para la Inversión

Principal RV II, S.A. de C.V. Fondo de Inversión de Renta Variable administrado por Principal Fondos de Inversión, S.A. de C.V., Operadora de Fondos de Inversión.

Tipo	Fondo de Inversión en Renta Variable	Clase y serie accionaria	Posibles adquirentes	Montos mínimos de inversión (\$)
Categoría	Especializado en Renta Variable Internacional	MA	Personas Morales	N/A
Clave de pizarra	PRINFUS			
Calificación	No Aplica			
Fecha de autorización	20/12/2017			

IMPORTANTE: El valor de un Fondo de inversión, cualquiera que sea su política de inversión, está sujeta a la fluctuación de los mercados, por lo que el inversionista puede obtener ganancias y pérdidas.

OBJETIVO DE INVERSIÓN PRINFUS invierte principalmente en acciones que pertenezcan al mercado accionario norteamericano, cotizadas en el SIC en pesos o en dólares o a través de fondos de inversión y otros mecanismos de inversión colectiva nacionales o extranjeros Exchange Traded Funds (ETFs) y/o Títulos Referenciados a Acciones (TRACKs) en dólares o moneda nacional, y busca ofrecer a sus clientes inversionistas rendimientos similares al observado por el índice Standard & Poor's 500 menos los costos inherentes al Fondo y serie correspondiente.

De manera complementaria podrá invertir en activos de deuda nacional e internacional. Dichas inversiones podrán ser instrumentos de deuda internacionales, así como valores de deuda en directo o en reporto, denominados en Euros, Dólares o moneda nacional.

El plazo mínimo de permanencia sugerido es de 5 años.

INFORMACIÓN RELEVANTE

El principal riesgo al que está expuesto el Fondo es el riesgo de mercado, el cual se encontrará asociado a las inversiones que se tengan asignadas en instrumentos de Deuda y Renta Variable a través de otros fondos de inversión, en Exchange Traded Funds (ETFs) y/o Títulos Referenciados a Acciones (TRACKs) o en directo.

Adicionalmente el Fondo se podrá ver afectado negativamente por su exposición a instrumentos de deuda cuando las tasas de interés referenciadas a dichos instrumentos presenten alzas que produzcan una minusvalía en la valuación de esos activos.

"Los fondos de inversión no cuentan con asamblea de accionistas, consejo de administración o comisario:

- Las funciones de la asamblea de accionistas, así como las actividades del consejo de administración están encomendadas a Principal Fondos de Inversión, S.A. de C.V., Operadora de Fondos de Inversión.
- La vigilancia del fondo de inversión está asignada al contralor normativo de dicha sociedad operadora"

Valor en Riesgo (VaR) de la cartera de inversión respecto de sus activos netos:

3.10% con una probabilidad de 95%.

La pérdida que en un escenario pesimista (5 en 100 veces) puede enfrentar el Fondo de inversión en un lapso de 1 día, es de 31.00 pesos por cada 1000 invertidos. **(Este dato es solo una estimación, las expectativas de pérdida podrían ser mayores, incluso por el monto total de la inversión realizada y es válida únicamente en condiciones normales de mercado).**

DESEMPEÑO HISTÓRICO

Serie "MA"

Índice de referencia: Standard & Poor's 500

Tabla de Rendimientos Anualizados (Nominales)						
	Último mes %	Últimos 3 meses %	Últimos 12 meses %	2018	2017	2016
Rendimiento Bruto	3.42%	-4.83%	0.00%	0.00%	0.00%	0.00%
Rendimiento Neto	N/A	N/A	N/A	N/A	N/A	N/A
Tasa libre de riesgo (Cetes 28 días)	0.68%	2.02%	8.02%	8.00%	6.90%	4.12%
Índice de Referencia	4.98%	-4.65%	-3.12%	-7.80%	13.68%	29.99%

El rendimiento neto es después de comisiones y el que obtuvo el inversionista en el periodo.

La tasa libre de riesgo es una tasa que no incluye descuentos por comisiones, impuestos o cualquier otro gasto.

*El desempeño del Fondo de inversión en el pasado, no necesariamente es indicativo del desempeño que tendrá en el futuro.

RÉGIMEN Y POLÍTICA DE INVERSIÓN

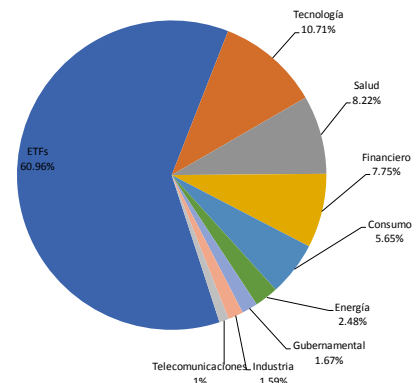
- El Fondo de Inversión mantiene una gestión activa utilizando una combinación de modelos técnicos y de análisis fundamental para seleccionar los activos de inversión pertenecientes al mercado accionario norteamericano primordialmente; así como para otros activos de deuda de forma complementaria.
- El Fondo invierte preponderantemente en acciones emitidas por entidades norteamericanas listadas en el SIC o que pertenezcan a índices norteamericanos, de forma directa, índices o a través de fondos de inversión y otros mecanismos de inversión colectiva nacionales o extranjeros (Exchange Traded Funds, ETF's por sus siglas en inglés y/o Títulos Referenciados a Acciones, TRACK's) cotizadas en pesos o en dólares (mín. 80% - máx.100%).
- En complemento a la inversión en acciones emitidas por entidades norteamericanas, el Fondo invierte en instrumentos de deuda y de renta variable en mercados diferentes al norteamericano.
- El índice de referencia del Fondo es "Standard & Poor's 500".
- El Fondo podrá invertir en acciones emitidas por Fondos de inversión del mismo grupo empresarial al que pertenece la sociedad operadora.
- El Fondo de Inversión podrá realizar operaciones de préstamo de valores.
- El Fondo de inversión no realizará operaciones con instrumentos financieros derivados, valores estructurados, títulos fiduciarios de capital o valores respaldados por activos.

COMPOSICIÓN DE LA CARTERA DE INVERSIÓN

Principales inversiones al 31 de enero de 2019

Emisora	Activo objeto de inversión - subyacente		Monto \$	%
	Nombre	Tipo		
TRAC Tit	USMC	ETFs	\$32,061,846	30.36%
TRAC Tit	PSET	ETFs	\$12,855,903	12.17%
TRAC Tit	PY	ETFs	\$8,156,091	7.72%
TRAC Tit	PSC	ETFs	\$5,240,506	4.96%
Microsoft Corporation	MSFT	Acciones	\$3,738,466	3.54%
Apple Computer	AAPL	Acciones	\$3,171,841	3.00%
Amazon	AMZN	Acciones	\$2,893,908	2.74%
TRAC Tit	GENY	ETFs	\$2,648,020	2.51%
Alphabet	GOOGL	Acciones	\$2,628,150	2.49%
Berkshire Hathaway	BRKB	Acciones	\$2,615,245	2.48%
Cartera Total			\$105,603,439	100.00%

Por sector de actividad económica



Pagadas por el cliente

Concepto	Serie "MA"		Serie más representativa		
	%	\$	%	\$	
Incumplimiento plazo mínimo de permanencia	0.00	\$0.00	0.00%	\$0.00	
Incumplimiento saldo mínimo de inversión	0.00	\$0.00	0.00%	\$0.00	
Compra de acciones	Mínimo	0.25	\$2.50	N/A	N/A
	Máximo	1.25	\$12.50	N/A	N/A
Venta de acciones	Mínimo	N/A	N/A	N/A	N/A
	Máximo	N/A	N/A	N/A	N/A
Servicio por Asesoría	0.00	\$0.00	0.00%	\$0.00	
Servicio de Custodia de acciones	0.00	\$0.00	0.00%	\$0.00	
Servicio de Administración de acciones	N/A	N/A	N/A	N/A	
Otras	0.00	\$0.00	0.00%	\$0.00	
Total	Mínimo	0.25	\$2.50	0.00%	\$0.00
	Máximo	1.25	\$12.50	0.00%	\$0.00

Pagadas por el Fondo de inversión

Concepto	Serie "MA"		Serie representativa "EC"	
	%	\$	%	\$
Administración de activos	1.75%	\$17.5	1.75%	\$17.50
Administración de activos / sobre desempeño	0.00%	\$0.00	0.00%	\$0.00
Distribución de acciones	0.00%	\$0.00	0.00%	\$0.00
Valuación de acciones	0.00%	\$0.00	0.00%	\$0.00
Depósito de activos objeto de inversión	0.00%	\$0.00	0.00%	\$0.00
Depósito de acciones	N/A	N/A	N/A	N/A
Contabilidad	0.00%	\$0.00	0.00%	\$0.00
Otras	0.00%	\$0.00	0.32%	\$3.20
Total	1.75%	\$17.5	2.07%	\$20.70

INFORMACIÓN SOBRE COMISIONES Y REMUNERACIONES

Las comisiones por compra y venta de acciones pueden disminuir el monto total de su inversión. Esto implica que usted recibiría un monto menor después de una operación. Lo anterior, junto con las comisiones pagadas por el Fondo de inversión, representa una reducción del rendimiento total que recibiría por su inversión en el Fondo de inversión.

Algunos prestadores de servicios pueden establecer acuerdos con el Fondo de inversión y ofrecerle descuentos por sus servicios. Para conocer de su existencia y el posible beneficio para usted, pregunte con su distribuidor.

El prospecto de información al público inversionista, contiene un mayor detalle de los conflictos de interés a los que pudiera estar sujeto.

POLÍTICAS DE COMPRA Y VENTA DE ACCIONES

Plazo mínimo de permanencia	No Aplica	Liquidez	Diaria
Recepción de órdenes	Todos los días hábiles	Horario	De las 8:30 hrs. Hasta las 13:30 hrs.
Ejecución de operaciones	Mismo día de la Recepción de la Orden	Límites de recompra	Hasta el 5% del total del portafolio
Liquidación de operaciones	Todas las órdenes de compra y venta 48 horas posteriores a la ejecución	Diferencial *	No Aplica

* El Fondo de inversión ante condiciones desordenadas de mercado u operaciones inusuales, podrá aplicar a las operaciones de compraventa de sus acciones, una diferencial sobre el precio actualizado de valuación de dichas acciones, que haya determinado previamente, y conservarlo a favor de los inversionistas que permanecen en el Fondo.

PRESTADORES DE SERVICIOS

Operadora	Principal Fondos de Inversión, S.A. de C.V., Operadora de Fondos de Inversión, Principal Grupo Financiero
Distribuidora(s)	Principal Fondos de Inversión, S.A. de C.V., Operadora de Fondos de Inversión
Valuadora	Operadora COVAF, S.A. de C.V, Soc. Operadora Limitada de Fondos de Inversión
Calificadora	Fitch México, S.A. de C.V.

ADVERTENCIAS

El Fondo de inversión no cuenta con garantía alguna del IPAB, ni de la sociedad operadora ni del Grupo Financiero al que, en su caso, esta última pertenezca. La inversión en el Fondo de inversión se encuentra respaldada hasta por el monto de su patrimonio.

La inscripción en el Registro Nacional de Valores tendrá efectos declarativos y no convalidan los actos jurídicos que sean nulos de conformidad con las leyes aplicables, ni implican certificación sobre la bondad de los valores inscritos en el mismo o sobre la solvencia, liquidez o calidad crediticia del Fondo de inversión.

Ningún intermediario financiero, apoderado para celebrar operaciones con el público o cualquier otra persona, está autorizado para proporcionar información o hacer declaración alguna adicional al contenido del presente documento o el prospecto de información al público inversionista, por lo que estas deberán entenderse como no autorizadas por el Fondo de inversión.

Para más información, visite la página electrónica de la sociedad operadora que administra el Fondo de inversión y/o sociedad distribuidora(s), donde podrá consultar el prospecto de información al público inversionista actualizado del Fondo de inversión, así como la información actualizada sobre la cartera de inversiones.

El presente documento y el prospecto de información al público inversionista, son los únicos documentos de venta que reconoce el Fondo de inversión como válidos.

CENTRO DE ATENCIÓN AL CLIENTE

Contacto	servicioclientes@principal.com
Número telefónico	01-800-2774624
Horario	8:00 a 18:00 hrs.

PÁGINA(S) ELECTRÓNICA(S)

Operadora	www.principal.com.mx
Distribuidora(s)	www.principal.com.mx

Documento con Información Clave para la Inversión

Principal RV II, S.A. de C.V. Fondo de Inversión de Renta Variable administrado por Principal Fondos de Inversión, S.A. de C.V., Operadora de Fondos de Inversión.

Tipo	Fondo de Inversión en Renta Variable	Clase y serie accionaria	Posibles adquirentes	Montos mínimos de inversión (\$)
Categoría	Especializado en Renta Variable Internacional	MB	Personas Morales	N/A
Clave de pizarra	PRINFUS			
Calificación	No Aplica			
Fecha de autorización	20/12/2017			

IMPORTANTE: El valor de un Fondo de inversión, cualquiera que sea su política de inversión, está sujeta a la fluctuación de los mercados, por lo que el inversionista puede obtener ganancias y pérdidas.

OBJETIVO DE INVERSIÓN PRINFUS invierte principalmente en acciones que pertenezcan al mercado accionario norteamericano, cotizadas en el SIC en pesos o en dólares o a través de fondos de inversión y otros mecanismos de inversión colectiva nacionales o extranjeros Exchange Traded Funds (ETFs) y/o Títulos Referenciados a Acciones (TRACKs) en dólares o moneda nacional, y busca ofrecer a sus clientes inversionistas rendimientos similares al observado por el índice Standard & Poor's 500 menos los costos inherentes al Fondo y serie correspondiente.

De manera complementaria podrá invertir en activos de deuda nacional e internacional. Dichas inversiones podrán ser instrumentos de deuda internacionales, así como valores de deuda en directo o en reporto, denominados en Euros, Dólares o moneda nacional.

El plazo mínimo de permanencia sugerido es de 5 años.

INFORMACIÓN RELEVANTE

El principal riesgo al que está expuesto el Fondo es el riesgo de mercado, el cual se encontrará asociado a las inversiones que se tengan asignadas en instrumentos de Deuda y Renta Variable a través de otros fondos de inversión, en Exchange Traded Funds (ETFs) y/o Títulos Referenciados a Acciones (TRACKs) o en directo.

Adicionalmente el Fondo se podrá ver afectado negativamente por su exposición a instrumentos de deuda cuando las tasas de interés referenciadas a dichos instrumentos presenten alzas que produzcan una minusvalía en la valuación de esos activos.

"Los fondos de inversión no cuentan con asamblea de accionistas, consejo de administración o comisario:

- Las funciones de la asamblea de accionistas, así como las actividades del consejo de administración están encomendadas a Principal Fondos de Inversión, S.A. de C.V., Operadora de Fondos de Inversión.
- La vigilancia del fondo de inversión está asignada al contralor normativo de dicha sociedad operadora"

Valor en Riesgo (VaR) de la cartera de inversión respecto de sus activos netos:

3.10% con una probabilidad de 95%.

La pérdida que en un escenario pesimista (5 en 100 veces) puede enfrentar el Fondo de inversión en un lapso de 1 día, es de 31.00 pesos por cada 1000 invertidos. **(Este dato es solo una estimación, las expectativas de pérdida podrían ser mayores, incluso por el monto total de la inversión realizada y es válida únicamente en condiciones normales de mercado).**

DESEMPEÑO HISTÓRICO

Serie "MB"

Índice de referencia: Standard & Poor's 500

Tabla de Rendimientos Anualizados (Nominales)						
	Último mes %	Últimos 3 meses %	Últimos 12 meses %	2018	2017	2016
Rendimiento Bruto	3.42%	-4.83%	0.00%	0.00%	0.00%	0.00%
Rendimiento Neto	N/A	N/A	N/A	N/A	N/A	N/A
Tasa libre de riesgo (Cetes 28 días)	0.68%	2.02%	8.02%	8.00%	6.90%	4.12%
Índice de Referencia	4.98%	-4.65%	-3.12%	-7.80%	13.68%	29.99%

El rendimiento neto es después de comisiones y el que obtuvo el inversionista en el periodo.

La tasa libre de riesgo es una tasa que no incluye descuentos por comisiones, impuestos o cualquier otro gasto.

*El desempeño del Fondo de inversión en el pasado, no necesariamente es indicativo del desempeño que tendrá en el futuro.

RÉGIMEN Y POLÍTICA DE INVERSIÓN

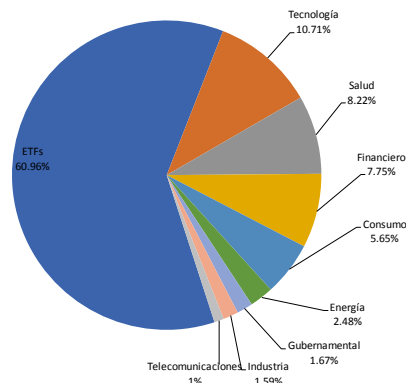
- El Fondo de Inversión mantiene una gestión activa utilizando una combinación de modelos técnicos y de análisis fundamental para seleccionar los activos de inversión pertenecientes al mercado accionario norteamericano primordialmente; así como para otros activos de deuda de forma complementaria.
- El Fondo invierte preponderantemente en acciones emitidas por entidades norteamericanas listadas en el SIC o que pertenezcan a índices norteamericanos, de forma directa, índices o a través de fondos de inversión y otros mecanismos de inversión colectiva nacionales o extranjeros (Exchange Traded Funds, ETF's por sus siglas en inglés y/o Títulos Referenciados a Acciones, TRACK's) cotizadas en pesos o en dólares (mín. 80% - máx.100%).
- En complemento a la inversión en acciones emitidas por entidades norteamericanas, el Fondo invierte en instrumentos de deuda y de renta variable en mercados diferentes al norteamericano.
- El índice de referencia del Fondo es "Standard & Poor's 500".
- El Fondo podrá invertir en acciones emitidas por Fondos de inversión del mismo grupo empresarial al que pertenece la sociedad operadora.
- El Fondo de Inversión podrá realizar operaciones de préstamo de valores.
- El Fondo de inversión no realizará operaciones con instrumentos financieros derivados, valores estructurados, títulos fiduciarios de capital o valores respaldados por activos.

COMPOSICIÓN DE LA CARTERA DE INVERSIÓN

Principales inversiones al 31 de enero de 2019

Emisora	Activo objeto de inversión - subyacente		Monto \$	%
	Nombre	Tipo		
TRAC Tit	USMC	ETFs	\$32,061,846	30.36%
TRAC Tit	PSET	ETFs	\$12,855,903	12.17%
TRAC Tit	PY	ETFs	\$8,156,091	7.72%
TRAC Tit	PSC	ETFs	\$5,240,506	4.96%
Microsoft Corporation	MSFT	Acciones	\$3,738,466	3.54%
Apple Computer	AAPL	Acciones	\$3,171,841	3.00%
Amazon	AMZN	Acciones	\$2,893,908	2.74%
TRAC Tit	GENY	ETFs	\$2,648,020	2.51%
Alphabet	GOOGL	Acciones	\$2,628,150	2.49%
Berkshire Hathaway	BRKB	Acciones	\$2,615,245	2.48%
Cartera Total			\$105,603,439	100.00%

Por sector de actividad económica



Pagadas por el cliente

Concepto	Serie "MB"		Serie más representativa	
	%	\$	%	\$
Incumplimiento plazo mínimo de permanencia	0.00	\$0.00	0.00%	\$0.00
Incumplimiento saldo mínimo de inversión	0.00	\$0.00	0.00%	\$0.00
Compra de acciones	Mínimo	N/A	N/A	N/A
	Máximo	N/A	N/A	N/A
Venta de acciones	Mínimo	0.25	\$2.50	N/A
	Máximo	1.25	\$12.50	N/A
Servicio por Asesoría	0.00	\$0.00	0.00%	\$0.00
Servicio de Custodia de acciones	0.00	\$0.00	0.00%	\$0.00
Servicio de Administración de acciones	N/A	N/A	N/A	N/A
Otras	0.00	\$0.00	0.00%	\$0.00
Total	Mínimo	0.25	\$2.50	0.00%
	Máximo	1.25	\$12.50	0.00%

Pagadas por el Fondo de inversión

Concepto	Serie "MB"		Serie representativa "EC"	
	%	\$	%	\$
Administración de activos	2.00%	\$20.0	1.75%	\$17.50
Administración de activos / sobre desempeño	0.00%	\$0.00	0.00%	\$0.00
Distribución de acciones	0.00%	\$0.00	0.00%	\$0.00
Valuación de acciones	0.00%	\$0.00	0.00%	\$0.00
Depósito de activos objeto de inversión	0.00%	\$0.00	0.00%	\$0.00
Depósito de acciones	N/A	N/A	N/A	N/A
Contabilidad	0.00%	\$0.00	0.00%	\$0.00
Otras	0.00%	\$0.00	0.32%	\$3.20
Total	2.00%	\$20.0	2.07%	\$20.70

INFORMACIÓN SOBRE COMISIONES Y REMUNERACIONES

Las comisiones por compra y venta de acciones pueden disminuir el monto total de su inversión. Esto implica que usted recibiría un monto menor después de una operación. Lo anterior, junto con las comisiones pagadas por el Fondo de inversión, representa una reducción del rendimiento total que recibiría por su inversión en el Fondo de inversión.

Algunos prestadores de servicios pueden establecer acuerdos con el Fondo de inversión y ofrecerle descuentos por sus servicios. Para conocer de su existencia y el posible beneficio para usted, pregunte con su distribuidor.

El prospecto de información al público inversionista, contiene un mayor detalle de los conflictos de interés a los que pudiera estar sujeto.

POLÍTICAS DE COMPRA Y VENTA DE ACCIONES

Plazo mínimo de permanencia	No Aplica	Liquidez	Diaria
Recepción de órdenes	Todos los días hábiles	Horario	De las 8:30 hrs. Hasta las 13:30 hrs.
Ejecución de operaciones	Mismo día de la Recepción de la Orden	Límites de recompra	Hasta el 5% del total del portafolio
Liquidación de operaciones	Todas las órdenes de compra y venta 48 horas posteriores a la ejecución	Diferencial *	No Aplica

* El Fondo de inversión ante condiciones desordenadas de mercado u operaciones inusuales, podrá aplicar a las operaciones de compraventa de sus acciones, una diferencial sobre el precio actualizado de valuación de dichas acciones, que haya determinado previamente, y conservarlo a favor de los inversionistas que permanecen en el Fondo.

PRESTADORES DE SERVICIOS

Operadora	Principal Fondos de Inversión, S.A. de C.V., Operadora de Fondos de Inversión, Principal Grupo Financiero
Distribuidora(s)	Principal Fondos de Inversión, S.A. de C.V., Operadora de Fondos de Inversión
Valuadora	Operadora COVAF, S.A. de C.V, Soc. Operadora Limitada de Fondos de Inversión
Calificadora	Fitch México, S.A. de C.V.

ADVERTENCIAS

El Fondo de inversión no cuenta con garantía alguna del IPAB, ni de la sociedad operadora ni del Grupo Financiero al que, en su caso, esta última pertenezca. La inversión en el Fondo de inversión se encuentra respaldada hasta por el monto de su patrimonio.

La inscripción en el Registro Nacional de Valores tendrá efectos declarativos y no convalidan los actos jurídicos que sean nulos de conformidad con las leyes aplicables, ni implican certificación sobre la bondad de los valores inscritos en el mismo o sobre la solvencia, liquidez o calidad crediticia del Fondo de inversión.

Ningún intermediario financiero, apoderado para celebrar operaciones con el público o cualquier otra persona, está autorizado para proporcionar información o hacer declaración alguna adicional al contenido del presente documento o el prospecto de información al público inversionista, por lo que estas deberán entenderse como no autorizadas por el Fondo de inversión.

Para más información, visite la página electrónica de la sociedad operadora que administra el Fondo de inversión y/o sociedad distribuidora(s), donde podrá consultar el prospecto de información al público inversionista actualizado del Fondo de inversión, así como la información actualizada sobre la cartera de inversiones.

El presente documento y el prospecto de información al público inversionista, son los únicos documentos de venta que reconoce el Fondo de inversión como válidos.

CENTRO DE ATENCIÓN AL CLIENTE

Contacto	servicioclientes@principal.com
Número telefónico	01-800-2774624
Horario	8:00 a 18:00 hrs.

PÁGINA(S) ELECTRÓNICA(S)

Operadora	www.principal.com.mx
Distribuidora(s)	www.principal.com.mx

Documento con Información Clave para la Inversión

Principal RV II, S.A. de C.V. Fondo de Inversión de Renta Variable administrado por Principal Fondos de Inversión, S.A. de C.V., Operadora de Fondos de Inversión.

Tipo	Fondo de Inversión en Renta Variable	Clase y serie accionaria	Posibles adquirentes	Montos mínimos de inversión (\$)
Categoría	Especializado en Renta Variable Internacional	MC	Personas Morales	N/A
Clave de pizarra	PRINFUS			
Calificación	No Aplica			
Fecha de autorización	20/12/2017			

IMPORTANTE: El valor de un Fondo de inversión, cualquiera que sea su política de inversión, está sujeta a la fluctuación de los mercados, por lo que el inversionista puede obtener ganancias y pérdidas.

OBJETIVO DE INVERSIÓN PRINFUS invierte principalmente en acciones que pertenezcan al mercado accionario norteamericano, cotizadas en el SIC en pesos o en dólares o a través de fondos de inversión y otros mecanismos de inversión colectiva nacionales o extranjeros Exchange Traded Funds (ETFs) y/o Títulos Referenciados a Acciones (TRACKs) en dólares o moneda nacional, y busca ofrecer a sus clientes inversionistas rendimientos similares al observado por el índice Standard & Poor's 500 menos los costos inherentes al Fondo y serie correspondiente.

De manera complementaria podrá invertir en activos de deuda nacional e internacional. Dichas inversiones podrán ser instrumentos de deuda internacionales, así como valores de deuda en directo o en reporto, denominados en Euros, Dólares o moneda nacional.

El plazo mínimo de permanencia sugerido es de 5 años.

INFORMACIÓN RELEVANTE

El principal riesgo al que está expuesto el Fondo es el riesgo de mercado, el cual se encontrará asociado a las inversiones que se tengan asignadas en instrumentos de Deuda y Renta Variable a través de otros fondos de inversión, en Exchange Traded Funds (ETFs) y/o Títulos Referenciados a Acciones (TRACKs) o en directo.

Adicionalmente el Fondo se podrá ver afectado negativamente por su exposición a instrumentos de deuda cuando las tasas de interés referenciadas a dichos instrumentos presenten alzas que produzcan una minusvalía en la valuación de esos activos.

"Los fondos de inversión no cuentan con asamblea de accionistas, consejo de administración o comisario:

- Las funciones de la asamblea de accionistas, así como las actividades del consejo de administración están encomendadas a Principal Fondos de Inversión, S.A. de C.V., Operadora de Fondos de Inversión.
- La vigilancia del fondo de inversión está asignada al contralor normativo de dicha sociedad operadora"

Valor en Riesgo (VaR) de la cartera de inversión respecto de sus activos netos:

3.10% con una probabilidad de 95%.

La pérdida que en un escenario pesimista (5 en 100 veces) puede enfrentar el Fondo de inversión en un lapso de 1 día, es de 31.00 pesos por cada 1000 invertidos. **(Este dato es solo una estimación, las expectativas de pérdida podrían ser mayores, incluso por el monto total de la inversión realizada y es válida únicamente en condiciones normales de mercado).**

DESEMPEÑO HISTÓRICO

Serie "MC"

Índice de referencia: Standard & Poor's 500

Tabla de Rendimientos Anualizados (Nominales)						
	Último mes %	Últimos 3 meses %	Últimos 12 meses %	2018	2017	2016
Rendimiento Bruto	3.42%	-4.83%	0.00%	0.00%	0.00%	0.00%
Rendimiento Neto	N/A	N/A	N/A	N/A	N/A	N/A
Tasa libre de riesgo (Cetes 28 días)	0.68%	2.02%	8.02%	8.00%	6.90%	4.12%
Índice de Referencia	4.98%	-4.65%	-3.12%	-7.80%	13.68%	29.99%

El rendimiento neto es después de comisiones y el que obtuvo el inversionista en el periodo.

La tasa libre de riesgo es una tasa que no incluye descuentos por comisiones, impuestos o cualquier otro gasto.

*El desempeño del Fondo de inversión en el pasado, no necesariamente es indicativo del desempeño que tendrá en el futuro.

RÉGIMEN Y POLÍTICA DE INVERSIÓN

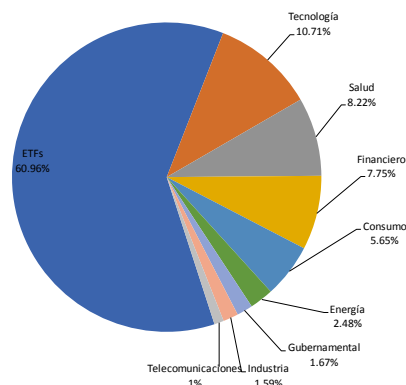
- El Fondo de Inversión mantiene una gestión activa utilizando una combinación de modelos técnicos y de análisis fundamental para seleccionar los activos de inversión pertenecientes al mercado accionario norteamericano primordialmente; así como para otros activos de deuda de forma complementaria.
- El Fondo invierte preponderantemente en acciones emitidas por entidades norteamericanas listadas en el SIC o que pertenezcan a índices norteamericanos, de forma directa, índices o a través de fondos de inversión y otros mecanismos de inversión colectiva nacionales o extranjeros (Exchange Traded Funds, ETF's por sus siglas en inglés y/o Títulos Referenciados a Acciones, TRACK's) cotizadas en pesos o en dólares (mín. 80% - máx.100%).
- En complemento a la inversión en acciones emitidas por entidades norteamericanas, el Fondo invierte en instrumentos de deuda y de renta variable en mercados diferentes al norteamericano.
- El índice de referencia del Fondo es "Standard & Poor's 500".
- El Fondo podrá invertir en acciones emitidas por Fondos de inversión del mismo grupo empresarial al que pertenece la sociedad operadora.
- El Fondo de Inversión podrá realizar operaciones de préstamo de valores.
- El Fondo de inversión no realizará operaciones con instrumentos financieros derivados, valores estructurados, títulos fiduciarios de capital o valores respaldados por activos.

COMPOSICIÓN DE LA CARTERA DE INVERSIÓN

Principales inversiones al 31 de enero de 2019

Emisora	Activo objeto de inversión - subyacente		Monto \$	%
	Nombre	Tipo		
TRAC Tit	USMC	ETFs	\$32,061,846	30.36%
TRAC Tit	PSET	ETFs	\$12,855,903	12.17%
TRAC Tit	PY	ETFs	\$8,156,091	7.72%
TRAC Tit	PSC	ETFs	\$5,240,506	4.96%
Microsoft Corporation	MSFT	Acciones	\$3,738,466	3.54%
Apple Computer	AAPL	Acciones	\$3,171,841	3.00%
Amazon	AMZN	Acciones	\$2,893,908	2.74%
TRAC Tit	GENY	ETFs	\$2,648,020	2.51%
Alphabet	GOOGL	Acciones	\$2,628,150	2.49%
Berkshire Hathaway	BRKB	Acciones	\$2,615,245	2.48%
Cartera Total			\$105,603,439	100.00%

Por sector de actividad económica



Pagadas por el cliente

Concepto	Serie "MC"		Serie más representativa		
	%	\$	%	\$	
Incumplimiento plazo mínimo de permanencia	0.00	\$0.00	0.00%	\$0.00	
Incumplimiento saldo mínimo de inversión	0.00	\$0.00	0.00%	\$0.00	
Compra de acciones	Mínimo	N/A	N/A	N/A	
	Máximo	N/A	N/A	N/A	
Venta de acciones	Mínimo	N/A	N/A	N/A	
	Máximo	N/A	N/A	N/A	
Servicio por Asesoría	0.00	\$0.00	0.00%	\$0.00	
Servicio de Custodia de acciones	0.00	\$0.00	0.00%	\$0.00	
Servicio de Administración de acciones	N/A	N/A	N/A	N/A	
Otras	0.00	\$0.00	0.00%	\$0.00	
Total	Mínimo	0.00	\$0.00	0.00%	\$0.00
	Máximo	0.00	\$0.00	0.00%	\$0.00

Pagadas por el Fondo de inversión

Concepto	Serie "MC"		Serie representativa "EC"	
	%	\$	%	\$
Administración de activos	2.25%	\$22.5	1.75%	\$17.50
Administración de activos / sobre desempeño	0.00%	\$0.00	0.00%	\$0.00
Distribución de acciones	0.00%	\$0.00	0.00%	\$0.00
Valuación de acciones	0.00%	\$0.00	0.00%	\$0.00
Depósito de activos objeto de inversión	0.00%	\$0.00	0.00%	\$0.00
Depósito de acciones	N/A	N/A	N/A	N/A
Contabilidad	0.00%	\$0.00	0.00%	\$0.00
Otras	0.00%	\$0.00	0.32%	\$3.20
Total	2.25%	\$22.5	2.07%	\$20.70

INFORMACIÓN SOBRE COMISIONES Y REMUNERACIONES

Las comisiones por compra y venta de acciones pueden disminuir el monto total de su inversión. Esto implica que usted recibiría un monto menor después de una operación. Lo anterior, junto con las comisiones pagadas por el Fondo de inversión, representa una reducción del rendimiento total que recibiría por su inversión en el Fondo de inversión.

Algunos prestadores de servicios pueden establecer acuerdos con el Fondo de inversión y ofrecerle descuentos por sus servicios. Para conocer de su existencia y el posible beneficio para usted, pregunte con su distribuidor.

El prospecto de información al público inversionista, contiene un mayor detalle de los conflictos de interés a los que pudiera estar sujeto.

POLÍTICAS DE COMPRA Y VENTA DE ACCIONES

Plazo mínimo de permanencia	No Aplica	Liquidez	Diaria
Recepción de órdenes	Todos los días hábiles	Horario	De las 8:30 hrs. Hasta las 13:30 hrs.
Ejecución de operaciones	Mismo día de la Recepción de la Orden	Límites de recompra	Hasta el 5% del total del portafolio
Liquidación de operaciones	Todas las órdenes de compra y venta 48 horas posteriores a la ejecución	Diferencial *	No Aplica

* El Fondo de inversión ante condiciones desordenadas de mercado u operaciones inusuales, podrá aplicar a las operaciones de compraventa de sus acciones, una diferencial sobre el precio actualizado de valuación de dichas acciones, que haya determinado previamente, y conservarlo a favor de los inversionistas que permanecen en el Fondo.

PRESTADORES DE SERVICIOS

Operadora	Principal Fondos de Inversión, S.A. de C.V., Operadora de Fondos de Inversión, Principal Grupo Financiero
Distribuidora(s)	Principal Fondos de Inversión, S.A. de C.V., Operadora de Fondos de Inversión
Valuadora	Operadora COVAF, S.A. de C.V, Soc. Operadora Limitada de Fondos de Inversión
Calificadora	Fitch México, S.A. de C.V.

ADVERTENCIAS

El Fondo de inversión no cuenta con garantía alguna del IPAB, ni de la sociedad operadora ni del Grupo Financiero al que, en su caso, esta última pertenezca. La inversión en el Fondo de inversión se encuentra respaldada hasta por el monto de su patrimonio.

La inscripción en el Registro Nacional de Valores tendrá efectos declarativos y no convalidan los actos jurídicos que sean nulos de conformidad con las leyes aplicables, ni implican certificación sobre la bondad de los valores inscritos en el mismo o sobre la solvencia, liquidez o calidad crediticia del Fondo de inversión.

Ningún intermediario financiero, apoderado para celebrar operaciones con el público o cualquier otra persona, está autorizado para proporcionar información o hacer declaración alguna adicional al contenido del presente documento o el prospecto de información al público inversionista, por lo que estas deberán entenderse como no autorizadas por el Fondo de inversión.

Para más información, visite la página electrónica de la sociedad operadora que administra al Fondo de inversión y/o sociedad distribuidora(s), donde podrá consultar el prospecto de información al público inversionista actualizado del Fondo de inversión, así como la información actualizada sobre la cartera de inversiones.

El presente documento y el prospecto de información al público inversionista, son los únicos documentos de venta que reconoce el Fondo de inversión como válidos.

CENTRO DE ATENCIÓN AL CLIENTE

Contacto	servicioclientes@principal.com
Número telefónico	01-800-2774624
Horario	8:00 a 18:00 hrs.

PÁGINA(S) ELECTRÓNICA(S)

Operadora	www.principal.com.mx
Distribuidora(s)	www.principal.com.mx

Documento con Información Clave para la Inversión

Principal RV II, S.A. de C.V. Fondo de Inversión de Renta Variable administrado por Principal Fondos de Inversión, S.A. de C.V., Operadora de Fondos de Inversión.

Tipo	Fondo de Inversión en Renta Variable	Clase y serie accionaria	Posibles adquirentes	Montos mínimos de inversión (\$)
Categoría	Especializado en Renta Variable Internacional	XB	Personas No Sujetas a Retención	N/A
Clave de pizarra	PRINFUS			
Calificación	No Aplica			
Fecha de autorización	20/12/2017			

IMPORTANTE: El valor de un Fondo de inversión, cualquiera que sea su política de inversión, está sujeta a la fluctuación de los mercados, por lo que el inversionista puede obtener ganancias y pérdidas.

OBJETIVO DE INVERSIÓN PRINFUS invierte principalmente en acciones que pertenezcan al mercado accionario norteamericano, cotizadas en el SIC en pesos o en dólares o a través de fondos de inversión y otros mecanismos de inversión colectiva nacionales o extranjeros Exchange Traded Funds (ETFs) y/o Títulos Referenciados a Acciones (TRACKs) en dólares o moneda nacional, y busca ofrecer a sus clientes inversionistas rendimientos similares al observado por el índice Standard & Poor's 500 menos los costos inherentes al Fondo y serie correspondiente.

De manera complementaria podrá invertir en activos de deuda nacional e internacional. Dichas inversiones podrán ser instrumentos de deuda internacionales, así como valores de deuda en directo o en reporto, denominados en Euros, Dólares o moneda nacional.

El plazo mínimo de permanencia sugerido es de 5 años.

INFORMACIÓN RELEVANTE

El principal riesgo al que está expuesto el Fondo es el riesgo de mercado, el cual se encontrará asociado a las inversiones que se tengan asignadas en instrumentos de Deuda y Renta Variable a través de otros fondos de inversión, en Exchange Traded Funds (ETFs) y/o Títulos Referenciados a Acciones (TRACKs) o en directo.

Adicionalmente el Fondo se podrá ver afectado negativamente por su exposición a instrumentos de deuda cuando las tasas de interés referenciadas a dichos instrumentos presenten alzas que produzcan una minusvalía en la valuación de esos activos.

"Los fondos de inversión no cuentan con asamblea de accionistas, consejo de administración o comisario:

- Las funciones de la asamblea de accionistas, así como las actividades del consejo de administración están encomendadas a Principal Fondos de Inversión, S.A. de C.V., Operadora de Fondos de Inversión.
- La vigilancia del fondo de inversión está asignada al contralor normativo de dicha sociedad operadora"

Valor en Riesgo (VaR) de la cartera de inversión respecto de sus activos netos:

3.10% con una probabilidad de 95%.

La pérdida que en un escenario pesimista (5 en 100 veces) puede enfrentar el Fondo de inversión en un lapso de 1 día, es de 31.00 pesos por cada 1000 invertidos. **(Este dato es solo una estimación, las expectativas de pérdida podrían ser mayores, incluso por el monto total de la inversión realizada y es válida únicamente en condiciones normales de mercado).**

DESEMPEÑO HISTÓRICO

Serie "XB"

Índice de referencia: Standard & Poor's 500

Tabla de Rendimientos Anualizados (Nominales)						
	Último mes %	Últimos 3 meses %	Últimos 12 meses %	2018	2017	2016
Rendimiento Bruto	3.42%	-4.83%	0.00%	0.00%	0.00%	0.00%
Rendimiento Neto	N/A	N/A	N/A	N/A	N/A	N/A
Tasa libre de riesgo (Cetes 28 días)	0.68%	2.02%	8.02%	8.00%	6.90%	4.12%
Índice de Referencia	4.98%	-4.65%	-3.12%	-7.80%	13.68%	29.99%

El rendimiento neto es después de comisiones y el que obtuvo el inversionista en el periodo.

La tasa libre de riesgo es una tasa que no incluye descuentos por comisiones, impuestos o cualquier otro gasto.

*El desempeño del Fondo de inversión en el pasado, no necesariamente es indicativo del desempeño que tendrá en el futuro.

RÉGIMEN Y POLÍTICA DE INVERSIÓN

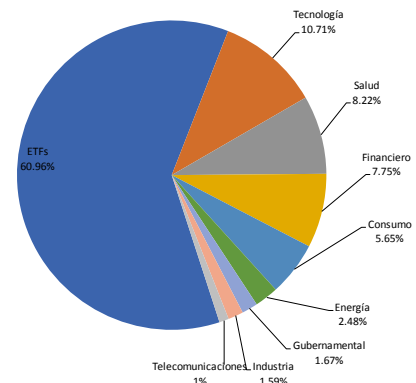
- El Fondo de Inversión mantiene una gestión activa utilizando una combinación de modelos técnicos y de análisis fundamental para seleccionar los activos de inversión pertenecientes al mercado accionario norteamericano primordialmente; así como para otros activos de deuda de forma complementaria.
- El Fondo invierte preponderantemente en acciones emitidas por entidades norteamericanas listadas en el SIC o que pertenezcan a índices norteamericanos, de forma directa, índices o a través de fondos de inversión y otros mecanismos de inversión colectiva nacionales o extranjeros (Exchange Traded Funds, ETF's por sus siglas en inglés y/o Títulos Referenciados a Acciones, TRACK's) cotizadas en pesos o en dólares (mín. 80% - máx.100%).
- En complemento a la inversión en acciones emitidas por entidades norteamericanas, el Fondo invierte en instrumentos de deuda y de renta variable en mercados diferentes al norteamericano.
- El índice de referencia del Fondo es "Standard & Poor's 500".
- El Fondo podrá invertir en acciones emitidas por Fondos de inversión del mismo grupo empresarial al que pertenece la sociedad operadora.
- El Fondo de Inversión podrá realizar operaciones de préstamo de valores.
- El Fondo de inversión no realizará operaciones con instrumentos financieros derivados, valores estructurados, títulos fiduciarios de capital o valores respaldados por activos.

COMPOSICIÓN DE LA CARTERA DE INVERSIÓN

Principales inversiones al 31 de enero de 2019

Emisora	Activo objeto de inversión - subyacente		Monto \$	%
	Nombre	Tipo		
TRAC Tit	USMC	ETFs	\$32,061,846	30.36%
TRAC Tit	PSET	ETFs	\$12,855,903	12.17%
TRAC Tit	PY	ETFs	\$8,156,091	7.72%
TRAC Tit	PSC	ETFs	\$5,240,506	4.96%
Microsoft Corporation	MSFT	Acciones	\$3,738,466	3.54%
Apple Computer	AAPL	Acciones	\$3,171,841	3.00%
Amazon	AMZN	Acciones	\$2,893,908	2.74%
TRAC Tit	GENY	ETFs	\$2,648,020	2.51%
Alphabet	GOOGL	Acciones	\$2,628,150	2.49%
Berkshire Hathaway	BRKB	Acciones	\$2,615,245	2.48%
Cartera Total			\$105,603,439	100.00%

Por sector de actividad económica



Pagadas por el cliente

Concepto	Serie "XB"		Serie más representativa	
	%	\$	%	\$
Incumplimiento plazo mínimo de permanencia	0.00	\$0.00	0.00%	\$0.00
Incumplimiento saldo mínimo de inversión	0.00	\$0.00	0.00%	\$0.00
Compra de acciones	Mínimo	N/A	N/A	N/A
	Máximo	N/A	N/A	N/A
Venta de acciones	Mínimo	0.25	\$2.50	N/A
	Máximo	1.25	\$12.50	N/A
Servicio por Asesoría	0.00	\$0.00	0.00%	\$0.00
Servicio de Custodia de acciones	0.00	\$0.00	0.00%	\$0.00
Servicio de Administración de acciones	N/A	N/A	N/A	N/A
Otras	0.00	\$0.00	0.00%	\$0.00
Total	Mínimo	0.25	\$2.50	0.00%
	Máximo	1.25	\$12.50	0.00%

Pagadas por el Fondo de inversión

Concepto	Serie "XB"		Serie representativa "EC"	
	%	\$	%	\$
Administración de activos	1.75%	\$17.5	1.75%	\$17.50
Administración de activos / sobre desempeño	0.00%	\$0.00	0.00%	\$0.00
Distribución de acciones	0.00%	\$0.00	0.00%	\$0.00
Valuación de acciones	0.00%	\$0.00	0.00%	\$0.00
Depósito de activos objeto de inversión	0.00%	\$0.00	0.00%	\$0.00
Depósito de acciones	N/A	N/A	N/A	N/A
Contabilidad	0.00%	\$0.00	0.00%	\$0.00
Otras	0.00%	\$0.00	0.32%	\$3.20
Total	1.75%	\$17.5	2.07%	\$20.70

INFORMACIÓN SOBRE COMISIONES Y REMUNERACIONES

Las comisiones por compra y venta de acciones pueden disminuir el monto total de su inversión. Esto implica que usted recibiría un monto menor después de una operación. Lo anterior, junto con las comisiones pagadas por el Fondo de inversión, representa una reducción del rendimiento total que recibiría por su inversión en el Fondo de inversión.

Algunos prestadores de servicios pueden establecer acuerdos con el Fondo de inversión y ofrecerle descuentos por sus servicios. Para conocer de su existencia y el posible beneficio para usted, pregunte con su distribuidor.

El prospecto de información al público inversionista, contiene un mayor detalle de los conflictos de interés a los que pudiera estar sujeto.

POLÍTICAS DE COMPRA Y VENTA DE ACCIONES

Plazo mínimo de permanencia	No Aplica	Liquidez	Diaria
Recepción de órdenes	Todos los días hábiles	Horario	De las 8:30 hrs. Hasta las 13:30 hrs.
Ejecución de operaciones	Mismo día de la Recepción de la Orden	Límites de recompra	Hasta el 5% del total del portafolio
Liquidación de operaciones	Todas las órdenes de compra y venta 48 horas posteriores a la ejecución	Diferencial *	No Aplica

* El Fondo de inversión ante condiciones desordenadas de mercado u operaciones inusuales, podrá aplicar a las operaciones de compraventa de sus acciones, una diferencial sobre el precio actualizado de valuación de dichas acciones, que haya determinado previamente, y conservarlo a favor de los inversionistas que permanecen en el Fondo.

PRESTADORES DE SERVICIOS

Operadora	Principal Fondos de Inversión, S.A. de C.V., Operadora de Fondos de Inversión, Principal Grupo Financiero
Distribuidora(s)	Principal Fondos de Inversión, S.A. de C.V., Operadora de Fondos de Inversión
Valuadora	Operadora COVAF, S.A. de C.V, Soc. Operadora Limitada de Fondos de Inversión
Calificadora	Fitch México, S.A. de C.V.

ADVERTENCIAS

El Fondo de inversión no cuenta con garantía alguna del IPAB, ni de la sociedad operadora ni del Grupo Financiero al que, en su caso, esta última pertenezca. La inversión en el Fondo de inversión se encuentra respaldada hasta por el monto de su patrimonio.

La inscripción en el Registro Nacional de Valores tendrá efectos declarativos y no convalidan los actos jurídicos que sean nulos de conformidad con las leyes aplicables, ni implican certificación sobre la bondad de los valores inscritos en el mismo o sobre la solvencia, liquidez o calidad crediticia del Fondo de inversión.

Ningún intermediario financiero, apoderado para celebrar operaciones con el público o cualquier otra persona, está autorizado para proporcionar información o hacer declaración alguna adicional al contenido del presente documento o el prospecto de información al público inversionista, por lo que estas deberán entenderse como no autorizadas por el Fondo de inversión.

Para más información, visite la página electrónica de la sociedad operadora que administra el Fondo de inversión y/o sociedad distribuidora(s), donde podrá consultar el prospecto de información al público inversionista actualizado del Fondo de inversión, así como la información actualizada sobre la cartera de inversiones.

El presente documento y el prospecto de información al público inversionista, son los únicos documentos de venta que reconoce el Fondo de inversión como válidos.

CENTRO DE ATENCIÓN AL CLIENTE

Contacto	servicioclientes@principal.com
Número telefónico	01-800-2774624
Horario	8:00 a 18:00 hrs.

PÁGINA(S) ELECTRÓNICA(S)

Operadora	www.principal.com.mx
Distribuidora(s)	www.principal.com.mx

Documento con Información Clave para la Inversión

Principal RV II, S.A. de C.V. Fondo de Inversión de Renta Variable administrado por Principal Fondos de Inversión, S.A. de C.V., Operadora de Fondos de Inversión.

Tipo	Fondo de Inversión en Renta Variable	Clase y serie accionaria	Posibles adquirentes	Montos mínimos de inversión (\$)
Categoría	Especializado en Renta Variable Internacional	XC	Personas no Sujetas a Retención	N/A
Clave de pizarra	PRINFUS			
Calificación	No Aplica			
Fecha de autorización	20/12/2017			

IMPORTANTE: El valor de un Fondo de inversión, cualquiera que sea su política de inversión, está sujeta a la fluctuación de los mercados, por lo que el inversionista puede obtener ganancias y pérdidas.

OBJETIVO DE INVERSIÓN PRINFUS invierte principalmente en acciones que pertenezcan al mercado accionario norteamericano, cotizadas en el SIC en pesos o en dólares o a través de fondos de inversión y otros mecanismos de inversión colectiva nacionales o extranjeros Exchange Traded Funds (ETFs) y/o Títulos Referenciados a Acciones (TRACKs) en dólares o moneda nacional, y busca ofrecer a sus clientes inversionistas rendimientos similares al observado por el índice Standard & Poor's 500 menos los costos inherentes al Fondo y serie correspondiente.

De manera complementaria podrá invertir en activos de deuda nacional e internacional. Dichas inversiones podrán ser instrumentos de deuda internacionales, así como valores de deuda en directo o en reporto, denominados en Euros, Dólares o moneda nacional.

El plazo mínimo de permanencia sugerido es de 5 años.

INFORMACIÓN RELEVANTE

El principal riesgo al que está expuesto el Fondo es el riesgo de mercado, el cual se encontrará asociado a las inversiones que se tengan asignadas en instrumentos de Deuda y Renta Variable a través de otros fondos de inversión, en Exchange Traded Funds (ETFs) y/o Títulos Referenciados a Acciones (TRACKs) o en directo.

Adicionalmente el Fondo se podrá ver afectado negativamente por su exposición a instrumentos de deuda cuando las tasas de interés referenciadas a dichos instrumentos presenten alzas que produzcan una minusvalía en la valuación de esos activos.

"Los fondos de inversión no cuentan con asamblea de accionistas, consejo de administración o comisario:

- Las funciones de la asamblea de accionistas, así como las actividades del consejo de administración están encomendadas a Principal Fondos de Inversión, S.A. de C.V., Operadora de Fondos de Inversión.
- La vigilancia del fondo de inversión está asignada al contralor normativo de dicha sociedad operadora"

Valor en Riesgo (VaR) de la cartera de inversión respecto de sus activos netos:

3.10% con una probabilidad de 95%.

La pérdida que en un escenario pesimista (5 en 100 veces) puede enfrentar el Fondo de inversión en un lapso de 1 día, es de 31.00 pesos por cada 1000 invertidos. **(Este dato es solo una estimación, las expectativas de pérdida podrían ser mayores, incluso por el monto total de la inversión realizada y es válida únicamente en condiciones normales de mercado).**

DESEMPEÑO HISTÓRICO

Serie "XC"

Índice de referencia: Standard & Poor's 500

Tabla de Rendimientos Anualizados (Nominales)						
	Último mes %	Últimos 3 meses %	Últimos 12 meses %	2018	2017	2016
Rendimiento Bruto	3.42%	-4.83%	0.00%	0.00%	0.00%	0.00%
Rendimiento Neto	N/A	N/A	N/A	N/A	N/A	N/A
Tasa libre de riesgo (Cetes 28 días)	0.68%	2.02%	8.02%	8.00%	6.90%	4.12%
Índice de Referencia	4.98%	-4.65%	-3.12%	-7.80%	13.68%	29.99%

El rendimiento neto es después de comisiones y el que obtuvo el inversionista en el periodo.

La tasa libre de riesgo es una tasa que no incluye descuentos por comisiones, impuestos o cualquier otro gasto.

*El desempeño del Fondo de inversión en el pasado, no necesariamente es indicativo del desempeño que tendrá en el futuro.

RÉGIMEN Y POLÍTICA DE INVERSIÓN

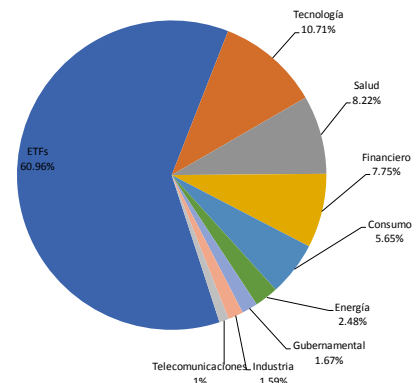
- El Fondo de Inversión mantiene una gestión activa utilizando una combinación de modelos técnicos y de análisis fundamental para seleccionar los activos de inversión pertenecientes al mercado accionario norteamericano primordialmente; así como para otros activos de deuda de forma complementaria.
- El Fondo invierte preponderantemente en acciones emitidas por entidades norteamericanas listadas en el SIC o que pertenezcan a índices norteamericanos, de forma directa, índices o a través de fondos de inversión y otros mecanismos de inversión colectiva nacionales o extranjeros (Exchange Traded Funds, ETF's por sus siglas en inglés y/o Títulos Referenciados a Acciones, TRACK's) cotizadas en pesos o en dólares (mín. 80% - máx.100%).
- En complemento a la inversión en acciones emitidas por entidades norteamericanas, el Fondo invierte en instrumentos de deuda y de renta variable en mercados diferentes al norteamericano.
- El índice de referencia del Fondo es "Standard & Poor's 500".
- El Fondo podrá invertir en acciones emitidas por Fondos de inversión del mismo grupo empresarial al que pertenece la sociedad operadora.
- El Fondo de Inversión podrá realizar operaciones de préstamo de valores.
- El Fondo de inversión no realizará operaciones con instrumentos financieros derivados, valores estructurados, títulos fiduciarios de capital o valores respaldados por activos.

COMPOSICIÓN DE LA CARTERA DE INVERSIÓN

Principales inversiones al 31 de enero de 2019

Emisora	Activo objeto de inversión - subyacente		Monto \$	%
	Nombre	Tipo		
TRAC Tit	USMC	ETFs	\$32,061,846	30.36%
TRAC Tit	PSET	ETFs	\$12,855,903	12.17%
TRAC Tit	PY	ETFs	\$8,156,091	7.72%
TRAC Tit	PSC	ETFs	\$5,240,506	4.96%
Microsoft Corporation	MSFT	Acciones	\$3,738,466	3.54%
Apple Computer	AAPL	Acciones	\$3,171,841	3.00%
Amazon	AMZN	Acciones	\$2,893,908	2.74%
TRAC Tit	GENY	ETFs	\$2,648,020	2.51%
Alphabet	GOOGL	Acciones	\$2,628,150	2.49%
Berkshire Hathaway	BRKB	Acciones	\$2,615,245	2.48%
Cartera Total			\$105,603,439	100.00%

Por sector de actividad económica



Pagadas por el cliente

Concepto	Serie "XC"		Serie más representativa	
	%	\$	%	\$
Incumplimiento plazo mínimo de permanencia	0.00	\$0.00	0.00%	\$0.00
Incumplimiento saldo mínimo de inversión	0.00	\$0.00	0.00%	\$0.00
Compra de acciones	Mínimo	N/A	N/A	N/A
	Máximo	N/A	N/A	N/A
Venta de acciones	Mínimo	N/A	N/A	N/A
	Máximo	N/A	N/A	N/A
Servicio por Asesoría	0.00	\$0.00	0.00%	\$0.00
Servicio de Custodia de acciones	0.00	\$0.00	0.00%	\$0.00
Servicio de Administración de acciones	N/A	N/A	N/A	N/A
Otras	0.00	\$0.00	0.00%	\$0.00
Total	Mínimo	0.00	\$0.00	0.00%
	Máximo	0.00	\$0.00	0.00%

Pagadas por el Fondo de inversión

Concepto	Serie "XC"		Serie representativa "EC"	
	%	\$	%	\$
Administración de activos	2.00%	\$20.0	1.75%	\$17.50
Administración de activos / sobre desempeño	0.00%	\$0.00	0.00%	\$0.00
Distribución de acciones	0.00%	\$0.00	0.00%	\$0.00
Valuación de acciones	0.00%	\$0.00	0.00%	\$0.00
Depósito de activos objeto de inversión	0.00%	\$0.00	0.00%	\$0.00
Depósito de acciones	N/A	N/A	N/A	N/A
Contabilidad	0.00%	\$0.00	0.00%	\$0.00
Otras	0.00%	\$0.00	0.32%	\$3.20
Total	2.00%	\$20.0	2.07%	\$20.70

INFORMACIÓN SOBRE COMISIONES Y REMUNERACIONES

Las comisiones por compra y venta de acciones pueden disminuir el monto total de su inversión. Esto implica que usted recibiría un monto menor después de una operación. Lo anterior, junto con las comisiones pagadas por el Fondo de inversión, representa una reducción del rendimiento total que recibiría por su inversión en el Fondo de inversión.

Algunos prestadores de servicios pueden establecer acuerdos con el Fondo de inversión y ofrecerle descuentos por sus servicios. Para conocer de su existencia y el posible beneficio para usted, pregunte con su distribuidor.

El prospecto de información al público inversionista, contiene un mayor detalle de los conflictos de interés a los que pudiera estar sujeto.

POLÍTICAS DE COMPRA Y VENTA DE ACCIONES

Plazo mínimo de permanencia	No Aplica	Liquidez	Diaria
Recepción de órdenes	Todos los días hábiles	Horario	De las 8:30 hrs. Hasta las 13:30 hrs.
Ejecución de operaciones	Mismo día de la Recepción de la Orden	Límites de recompra	Hasta el 5% del total del portafolio
Liquidación de operaciones	Todas las órdenes de compra y venta 48 horas posteriores a la ejecución	Diferencial *	No Aplica

* El Fondo de inversión ante condiciones desordenadas de mercado u operaciones inusuales, podrá aplicar a las operaciones de compraventa de sus acciones, una diferencial sobre el precio actualizado de valuación de dichas acciones, que haya determinado previamente, y conservarlo a favor de los inversionistas que permanecen en el Fondo.

PRESTADORES DE SERVICIOS

Operadora	Principal Fondos de Inversión, S.A. de C.V., Operadora de Fondos de Inversión, Principal Grupo Financiero
Distribuidora(s)	Principal Fondos de Inversión, S.A. de C.V., Operadora de Fondos de Inversión
Valuadora	Operadora COVAF, S.A. de C.V, Soc. Operadora Limitada de Fondos de Inversión
Calificadora	Fitch México, S.A. de C.V.

ADVERTENCIAS

El Fondo de inversión no cuenta con garantía alguna del IPAB, ni de la sociedad operadora ni del Grupo Financiero al que, en su caso, esta última pertenezca. La inversión en el Fondo de inversión se encuentra respaldada hasta por el monto de su patrimonio.

La inscripción en el Registro Nacional de Valores tendrá efectos declarativos y no convalidan los actos jurídicos que sean nulos de conformidad con las leyes aplicables, ni implican certificación sobre la bondad de los valores inscritos en el mismo o sobre la solvencia, liquidez o calidad crediticia del Fondo de inversión.

Ningún intermediario financiero, apoderado para celebrar operaciones con el público o cualquier otra persona, está autorizado para proporcionar información o hacer declaración alguna adicional al contenido del presente documento o el prospecto de información al público inversionista, por lo que estas deberán entenderse como no autorizadas por el Fondo de inversión.

Para más información, visite la página electrónica de la sociedad operadora que administra al Fondo de inversión y/o sociedad distribuidora(s), donde podrá consultar el prospecto de información al público inversionista actualizado del Fondo de inversión, así como la información actualizada sobre la cartera de inversiones.

El presente documento y el prospecto de información al público inversionista, son los únicos documentos de venta que reconoce el Fondo de inversión como válidos.

CENTRO DE ATENCIÓN AL CLIENTE

Contacto	servicioclientes@principal.com
Número telefónico	01-800-2774624
Horario	8:00 a 18:00 hrs.

PÁGINA(S) ELECTRÓNICA(S)

Operadora	www.principal.com.mx		
Distribuidora(s)	www.principal.com.mx		