

Documento con Información Clave para la Inversión

Fondo Principal Horizonte E, S.A. de C.V. Fondo de Inversión de Renta Variable administrado por Principal Fondos de Inversión, S.A. de C.V., Operadora de Fondos de Inversión.

Tipo	Fondo de Inversión en Renta Variable	Clase y serie accionaria	Posibles adquirentes	Montos mínimos de inversión (\$)
Categoría	RVESD- Especializada en Deuda	A	Capital Fijo	N/A
Clave de pizarra	PRGLOB			
Calificación	N/A			
Fecha de autorización	19/06/2018			

IMPORTANTE: El valor de un Fondo de inversión, cualquiera que sea su política de inversión, está sujeta a la fluctuación de los mercados, por lo que el inversionista puede obtener ganancias y pérdidas.

OBJETIVO DE INVERSIÓN Fondo de renta variable con horizonte de inversión de largo plazo, invertirá principalmente en instrumentos de deuda emitida en mercados de valores extranjeros; a través de mecanismos de inversión colectiva extranjeros (TRAC's o ETF's) que repliquen el desempeño de dichos instrumentos o de índices compuestos a partir de este tipo de instrumentos. De manera complementaria podrá invertir en activos de deuda emitidos o garantizados por el Gobierno Federal, Banco de México, gobiernos estatales y municipales, instituciones de crédito, en directo o en reporto, denominados en Euros, Dólares o moneda nacional., así como en Fondos de inversión internacionales de la familia de fondos de Principal Global Investors. El plazo mínimo de permanencia recomendado para que el inversionista mantenga su inversión se estima o considera adecuado en tres años.

INFORMACIÓN RELEVANTE

Los principales riesgos a los que está expuesto el fondo son:

- Riesgo de mercado, ya que se podría incurrir en minusvalías derivadas del valor de los Trac's o ETF'S, alzas en tasas de interés (por estar invertidos los Trac's o ETF'S en instrumentos de deuda).
- Riesgo cambiario; ya que podría incurrir en minusvalías derivadas de fluctuaciones del valor del peso al estar invertidos los valores en otras monedas. Así si al efectuar la conversión los valores se apreciaron en pesos el fondo subirá de precio y viceversa.

"Los fondos de inversión no cuentan con asamblea de accionistas, consejo de administración o comisario:

- Las funciones de la asamblea de accionistas, así como las actividades del consejo de administración están encomendadas a Principal Fondos de Inversión, S.A. de C.V., Operadora de Fondos de Inversión.
- La vigilancia del fondo de inversión está asignada al contralor normativo de dicha sociedad operadora".

Valor en Riesgo (VaR) de la cartera de inversión respecto de sus activos netos:

2.46% con una probabilidad de 95%.

La pérdida que en un escenario pesimista (5 en 100 veces) puede enfrentar el Fondo de inversión en un lapso de 1 día, es de 24.60 pesos por cada 1000 invertidos. (Este dato es solo una estimación, las expectativas de pérdida podrían ser mayores, incluso por el monto total de la inversión realizada y es válida únicamente en condiciones normales de mercado).

DESEMPEÑO HISTÓRICO

Serie "A"

Índice de referencia: ETF IEI 50%+ ETF HYG 10% + ETF LQD 20% + ETF EMB 20%

Tabla de Rendimientos Anualizados (Nominales)						
	Último mes %	Últimos 3 meses %	Últimos 12 meses %	2017	2016	2015
Rendimiento Bruto	-1.90%	5.26%	-2.70%	0.58%	26.25%	15.95%
Rendimiento Neto	-1.90%	5.26%	-2.70%	0.58%	26.25%	15.95%
Tasa libre de riesgo (Cetes 28 días)	0.67%	2.00%	7.97%	6.93%	4.14%	3.07%
Índice de Referencia	-2.34%	4.00%	-5.01%	-3.23%	21.79%	14.83%

El rendimiento neto es después de comisiones y el que obtuvo el inversionista en el periodo.

La tasa libre de riesgo es una tasa que no incluye descuentos por comisiones, impuestos o cualquier otro gasto.

*El desempeño del Fondo de inversión en el pasado, no necesariamente es indicativo del desempeño que tendrá en el futuro.

RÉGIMEN Y POLÍTICA DE INVERSIÓN

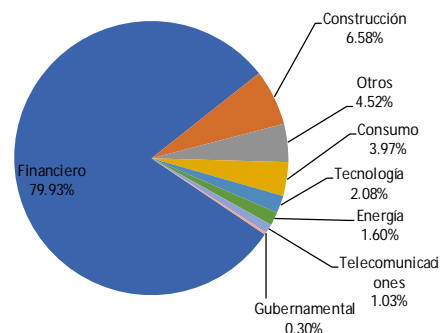
- Mantiene una gestión activa utilizando una combinación de modelos técnicos y de análisis fundamental para seleccionar los activos en los que invertirá.
- Invertirá mínimo 80% en instrumentos de deuda emitida en mercados de valores extranjeros; a través de mecanismos de inversión colectiva extranjeros (ETFs o Tracks) que repliquen el desempeño de dichos instrumentos o de índices compuestos a partir de este tipo de instrumentos.
- Invertirá de manera directa en activos de deuda, TRAC's o ETFs (diferentes a la inversión principal) emitidos en mercados de valores extranjeros, Fondos de inversión y otros activos de deuda que se adquieran de forma complementaria. El Fondo PRGLOB opera en el mercado nacional y extranjero.
- La base de referencia del fondo será un índice interno conformado por los siguientes ETFs de Ishares: IEI (50%), HYG (10%), LQD (20%), EMB (20%).
- Podrá invertir en acciones emitidas por Fondos del mismo Consorcio de PRINCIPAL.
- No realizará operaciones (directa o indirectamente a través de los fondos subyacentes, ETFs o Tracks) con instrumentos derivados, valores estructurados, certificados bursátiles fiduciarios o valores respaldados por activos.

COMPOSICIÓN DE LA CARTERA DE INVERSIÓN

Principales inversiones al 31 de diciembre de 2018

Emisora	Activo objeto de inversión - subyacente		Monto \$	%
	Nombre	Tipo		
TRAC Tit. ref. acciones extr.	ETFs	Acciones	\$151,885,887	79.93%
TRAC Tit. ref. acciones extr.	ETFs	Acciones	\$12,513,249	6.58%
TRAC Tit. ref. acciones extr.	ETFs	Acciones	\$8,593,892	4.52%
TRAC Tit. ref. acciones extr.	ETFs	Acciones	\$7,540,971	3.97%
TRAC Tit. ref. acciones extr.	ETFs	Acciones	\$3,943,717	2.08%
TRAC Tit. ref. acciones extr.	ETFs	Acciones	\$3,034,253	1.60%
TRAC Tit. ref. acciones extr.	ETFs	Acciones	\$1,959,678	1.03%
Gobierno Federal	BPAG28	Reporto	\$563,708	0.30%
Cartera Total			\$190,035,355	100.00%

Por sector de actividad económica



Pagadas por el cliente

Concepto	Serie "A"		Serie más representativa "FA"	
	%	\$	%	\$
Incumplimiento plazo mínimo de permanencia	0.00%	\$0.00	0.00%	\$0.00
Incumplimiento saldo mínimo de inversión	0.00%	\$0.00	0.00%	\$0.00
Compra de acciones	0.00%	\$0.00	0.80%	\$8.00
Venta de acciones	N/A	N/A	N/A	N/A
Servicio por Asesoría	0.00%	\$0.00	0.00%	\$0.00
Servicio de Custodia de activos objeto de inversión	0.00%	\$0.00	0.00%	\$0.00
Servicio de Administración de acciones	N/A	N/A	N/A	N/A
Otras	0.00%	\$0.00	0.00%	\$0.00
Total	0.00%	\$0.00	1.60%	\$16.00

Pagadas por el Fondo de inversión

Concepto	Serie "A"		Serie más representativa "FA"	
	%	\$	%	\$
Administración de activos	0.00%	\$0.00	0.80%	\$8.00
Administración de activos / sobre desempeño	0.00%	\$0.00	0.00%	\$0.00
Distribución de acciones	0.00%	\$0.00	0.00%	\$0.00
Valuación de acciones	0.08%	\$0.80	0.08%	\$0.80
Depósito de activos objeto de inversión	0.00%	\$0.00	0.00%	\$0.00
Depósito de acciones	0.00%	\$0.00	0.00%	\$0.00
Contabilidad	0.00%	\$0.00	0.00%	\$0.00
Otras	0.14%	\$1.40	0.14%	\$1.40
Total	0.22%	\$2.20	1.02%	\$10.20

Monto por cada \$1,000 pesos invertidos

INFORMACIÓN SOBRE COMISIONES Y REMUNERACIONES

Las comisiones por compra y venta de acciones pueden disminuir el monto total de su inversión. Esto implica que usted recibiría un monto menor después de una operación. Lo anterior, junto con las comisiones pagadas por el Fondo de inversión, representa una reducción del rendimiento total que recibiría por su inversión en el Fondo de inversión.

Algunos prestadores de servicios pueden establecer acuerdos con el Fondo de inversión y ofrecerle descuentos por sus servicios. Para conocer de su existencia y el posible beneficio para usted, pregunte con su distribuidor.

El prospecto de información al público inversionista, contiene un mayor detalle de los conflictos de interés a los que pudiera estar sujeto.

POLÍTICAS DE COMPRA Y VENTA DE ACCIONES

Plazo mínimo de permanencia	No Aplica	Liquidez	Diaria.
Recepción de órdenes	Todos los días hábiles.	Horario	De las 8:30 hrs. hasta las 13:30 hrs.
Ejecución de operaciones	Mismo día de la recepción de la orden.	Límites de recompra	100% de la tenencia individual, siempre y cuando el importe sea inferior al 20% del total del portafolio.
Liquidación de operaciones	48 hrs. después de la ejecución	Diferencial *	El diferencial no se ha aplicado en el último año.

* El Fondo de inversión ante condiciones desordenadas de mercado u operaciones inusuales, podrá aplicar a las operaciones de compraventa de sus acciones, una diferencial sobre el precio actualizado de valuación de dichas acciones, que haya determinado previamente, y conservarlo a favor de los inversionistas que permanecen en el Fondo.

PRESTADORES DE SERVICIOS

Operadora	Principal Fondos de Inversión, S.A. de C.V., Operadora de Fondos de Inversión, Principal Grupo Financiero
Distribuidora(s)	Principal Fondos de Inversión, S.A. de C.V., Operadora de Fondos de Inversión UBS Casa de Bolsa S.A. de C.V. UBS Grupo Financiero Banco Credit Suisse México SA Institución de Banca Múltiple. Grupo Financiero Credit Vector Casa de Bolsa, S.A. de C.V. Banco Regional de Monterrey, S.A. Institución de Banca Múltiple Más Fondos, S.A. de C.V., Sociedad Distribuidora de Acciones de Sociedades de Inv. Fondos Mexicanos S.A. de C.V. Old Mutual Operadora de Fondos, S.A. de C.V., Sociedad Operadora de Sociedades Allianz-Fóndika, S.A. de C.V. Sociedad Distribuidora Integral de Acciones de Socieda Banco del Bajío, S.A. Institución de Banca Múltiple O'Rourke & Asociados S.A. de C.V. Zurich Fondos México, Sociedad Distribuidora Integral de Acciones de Sociedades de Operadora Mifel S.A. de C.V. Sociedad Operadora de Sociedades de Inversión Banca Mifel S.A. Institución de Banca Múltiple. Grupo Financiero Mifel Invermerica Distribuidora de Fondos S.A. de C.V. Sociedad Distribuidora Integral de A J.P. Morgan Casa de Bolsa S.A. de C.V., J.P. Morgan Grupo Financiero Compass Investments de México S.A. de C.V. Sociedad Operadora de Sociedades de CI Casa de Bolsa S.A. de C.V. Monex Casa de Bolsa, S.A. de C.V. Monex Grupo Financiero Intercam Fondos S.A. de C.V. Sociedad Operadora de Sociedades de Inversión
Valuadora	Operadora COVAF, S.A. de C.V, Soc. Operadora Limitada de Fondos de Inversión
Calificadora	Fitch México, S.A. de C.V.

ADVERTENCIAS

El Fondo de inversión no cuenta con garantía alguna del IPAB, ni de la sociedad operadora ni del Grupo Financiero al que, en su caso, esta última pertenece. La inversión en el Fondo de inversión se encuentra respaldada hasta por el monto de su patrimonio.

La inscripción en el Registro Nacional de Valores tendrá efectos declarativos y no convalidan los actos jurídicos que sean nulos de conformidad con las leyes aplicables, ni implican certificación sobre la bondad de los valores inscritos en el mismo o sobre la solvencia, liquidez o calidad crediticia del Fondo de inversión.

Ningún intermediario financiero, apoderado para celebrar operaciones con el público o cualquier otra persona, está autorizado para proporcionar información o hacer declaración alguna adicional al contenido del presente documento o el prospecto de información al público inversionista, por lo que estas deberán entenderse como no autorizadas por el Fondo de inversión.

Para más información, visite la página electrónica de la sociedad operadora que administra al Fondo de inversión y/o sociedad distribuidora(s), donde podrá consultar el prospecto de información al público inversionista actualizado del Fondo de inversión, así como la información actualizada sobre la cartera de inversiones.

El presente documento y el prospecto de información al público inversionista, son los únicos documentos de venta que reconoce el Fondo de inversión como válidos.

CENTRO DE ATENCIÓN AL CLIENTE

Contacto	servicioclientes@principal.com
Número telefónico	01-800-2774624
Horario	8:00 a 18:00 hrs.

PÁGINA(S) ELECTRÓNICA(S)

Operadora	www.principal.com.mx
Distribuidora(s)	www.principal.com.mx
	www.ubs.com.mx
	www.vector.com.mx
	www.fondosmexicanos.co
	www.bancodelbajio.com.m
	www.mifel.com.mx
	www.seicompas.com.mx
	www.intercam.com.mx

Documento con Información Clave para la Inversión

Fondo Principal Horizonte E, S.A. de C.V. Fondo de Inversión de Renta Variable administrado por Principal Fondos de Inversión, S.A. de C.V., Operadora de Fondos de Inversión.

Tipo	Fondo de Inversión en Renta Variable	Clase y serie accionaria	Posibles adquirentes	Montos mínimos de inversión (\$)
Categoría	RVESD- Especializada en Deuda	EC	Empleados	N/A
Clave de pizarra	PRGLOB			
Calificación	N/A			
Fecha de autorización	19/06/2018			

IMPORTANTE: El valor de un Fondo de inversión, cualquiera que sea su política de inversión, está sujeta a la fluctuación de los mercados, por lo que el inversionista puede obtener ganancias y pérdidas.

OBJETIVO DE INVERSIÓN Fondo de renta variable con horizonte de inversión de largo plazo, invertirá principalmente en instrumentos de deuda emitida en mercados de valores extranjeros; a través de mecanismos de inversión colectiva extranjeros (TRAC's o ETF's) que repliquen el desempeño de dichos instrumentos o de índices compuestos a partir de este tipo de instrumentos. De manera complementaria podrá invertir en activos de deuda emitidos o garantizados por el Gobierno Federal, Banco de México, gobiernos estatales y municipales, instituciones de crédito, en directo o en reporto, denominados en Euros, Dólares o moneda nacional., así como en Fondos de inversión internacionales de la familia de fondos de Principal Global Investors. El plazo mínimo de permanencia recomendado para que el inversionista mantenga su inversión se estima o considera adecuado en tres años.

INFORMACIÓN RELEVANTE

Los principales riesgos a los que está expuesto el fondo son:

- Riesgo de mercado, ya que se podría incurrir en minusvalías derivadas del valor de los Trac's o ETF'S, alzas en tasas de interés (por estar invertidos los Trac's o ETF'S en instrumentos de deuda).
- Riesgo cambiario; ya que podría incurrir en minusvalías derivadas de fluctuaciones del valor del peso al estar invertidos los valores en otras monedas. Así si al efectuar la conversión los valores se apreciaron en pesos el fondo subirá de precio y viceversa.

"Los fondos de inversión no cuentan con asamblea de accionistas, consejo de administración o comisario:

- Las funciones de la asamblea de accionistas, así como las actividades del consejo de administración están encomendadas a Principal Fondos de Inversión, S.A. de C.V., Operadora de Fondos de Inversión.
- La vigilancia del fondo de inversión está asignada al contralor normativo de dicha sociedad operadora".

Valor en Riesgo (VaR) de la cartera de inversión respecto de sus activos netos:

2.46% con una probabilidad de 95%.

La pérdida que en un escenario pesimista (5 en 100 veces) puede enfrentar el Fondo de inversión en un lapso de 1 día, es de 24.60 pesos por cada 1000 invertidos. (Este dato es solo una estimación, las expectativas de pérdida podrían ser mayores, incluso por el monto total de la inversión realizada y es válida únicamente en condiciones normales de mercado).

DESEMPEÑO HISTÓRICO

Serie "EC"

Índice de referencia: ETF IEI 50%+ ETF HYG 10% + ETF LQD 20% + ETF EMB 20%

Tabla de Rendimientos Anualizados (Nominales)						
	Último mes %	Últimos 3 meses %	Últimos 12 meses %	2017	2016	2015
Rendimiento Bruto	-1.90%	5.26%	-2.70%	0.58%	26.25%	15.95%
Rendimiento Neto	N/A	N/A	N/A	N/A	N/A	N/A
Tasa libre de riesgo (Cetes 28 días)	0.67%	2.00%	7.97%	6.93%	4.14%	3.07%
Índice de Referencia	-2.34%	4.00%	-5.01%	-3.23%	21.79%	14.83%

El rendimiento neto es después de comisiones y el que obtuvo el inversionista en el periodo.

La tasa libre de riesgo es una tasa que no incluye descuentos por comisiones, impuestos o cualquier otro gasto.

*El desempeño del Fondo de inversión en el pasado, no necesariamente es indicativo del desempeño que tendrá en el futuro.

RÉGIMEN Y POLÍTICA DE INVERSIÓN

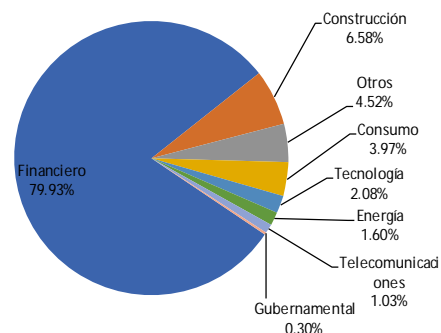
- Mantiene una gestión activa utilizando una combinación de modelos técnicos y de análisis fundamental para seleccionar los activos en los que invertirá.
- Invertirá mínimo 80% en instrumentos de deuda emitida en mercados de valores extranjeros; a través de mecanismos de inversión colectiva extranjeros (ETFs o Tracks) que repliquen el desempeño de dichos instrumentos o de índices compuestos a partir de este tipo de instrumentos.
- Invertirá de manera directa en activos de deuda, TRAC's o ETFs (diferentes a la inversión principal) emitidos en mercados de valores extranjeros, Fondos de inversión y otros activos de deuda que se adquieran de forma complementaria. El Fondo PRGLOB opera en el mercado nacional y extranjero.
- La base de referencia del fondo será un índice interno conformado por los siguientes ETFs de Ishares: IEI (50%), HYG (10%), LQD (20%), EMB (20%).
- Podrá invertir en acciones emitidas por Fondos del mismo Consorcio de PRINCIPAL.
- No realizará operaciones (directa o indirectamente a través de los fondos subyacentes, ETFs o Tracks) con instrumentos derivados, valores estructurados, certificados bursátiles fiduciarios o valores respaldados por activos.

COMPOSICIÓN DE LA CARTERA DE INVERSIÓN

Principales inversiones al 31 de diciembre de 2018

Emisora	Activo objeto de inversión - subyacente		Monto \$	%
	Nombre	Tipo		
TRAC Tit. ref. acciones extr.	ETFs	Acciones	\$151,885,887	79.93%
TRAC Tit. ref. acciones extr.	ETFs	Acciones	\$12,513,249	6.58%
TRAC Tit. ref. acciones extr.	ETFs	Acciones	\$8,593,892	4.52%
TRAC Tit. ref. acciones extr.	ETFs	Acciones	\$7,540,971	3.97%
TRAC Tit. ref. acciones extr.	ETFs	Acciones	\$3,943,717	2.08%
TRAC Tit. ref. acciones extr.	ETFs	Acciones	\$3,034,253	1.60%
TRAC Tit. ref. acciones extr.	ETFs	Acciones	\$1,959,678	1.03%
Gobierno Federal	BPAG28	Reporto	\$563,708	0.30%
Cartera Total			\$190,035,355	100.00%

Por sector de actividad económica



Pagadas por el cliente

Concepto	Serie "EC"		Serie más representativa "FA"	
	%	\$	%	\$
Incumplimiento plazo mínimo de permanencia	0.00%	\$0.00	0.00%	\$0.00
Incumplimiento saldo mínimo de inversión	0.00%	\$0.00	0.00%	\$0.00
Compra de acciones	0.00%	\$0.00	0.80%	\$8.00
Venta de acciones	N/A	N/A	N/A	N/A
Servicio por Asesoría	0.00%	\$0.00	0.00%	\$0.00
Servicio de Custodia de activos objeto de inversión	0.00%	\$0.00	0.00%	\$0.00
Servicio de Administración de acciones	N/A	N/A	N/A	N/A
Otras	0.00%	\$0.00	0.00%	\$0.00
Total	0.00%	\$0.00	1.60%	\$16.00

Pagadas por el Fondo de inversión

Concepto	Serie "EC"		Serie más representativa "FA"	
	%	\$	%	\$
Administración de activos	0.80%	\$8.00	0.80%	\$8.00
Administración de activos / sobre desempeño	0.00%	\$0.00	0.00%	\$0.00
Distribución de acciones	0.00%	\$0.00	0.00%	\$0.00
Valuación de acciones	0.00%	\$0.00	0.08%	\$0.80
Depósito de activos objeto de inversión	0.00%	\$0.00	0.00%	\$0.00
Depósito de acciones	0.00%	\$0.00	0.00%	\$0.00
Contabilidad	0.00%	\$0.00	0.00%	\$0.00
Otras	0.10%	\$1.00	0.14%	\$1.40
Total	0.90%	\$9.00	1.02%	\$10.20

Monto por cada \$1,000 pesos invertidos

INFORMACIÓN SOBRE COMISIONES Y REMUNERACIONES

Las comisiones por compra y venta de acciones pueden disminuir el monto total de su inversión. Esto implica que usted recibiría un monto menor después de una operación. Lo anterior, junto con las comisiones pagadas por el Fondo de inversión, representa una reducción del rendimiento total que recibiría por su inversión en el Fondo de inversión.

Algunos prestadores de servicios pueden establecer acuerdos con el Fondo de inversión y ofrecerle descuentos por sus servicios. Para conocer de su existencia y el posible beneficio para usted, pregunte con su distribuidor.

El prospecto de información al público inversionista, contiene un mayor detalle de los conflictos de interés a los que pudiera estar sujeto.

POLÍTICAS DE COMPRA Y VENTA DE ACCIONES

Plazo mínimo de permanencia	No Aplica	Liquidez	Diaria.
Recepción de órdenes	Todos los días hábiles.	Horario	De las 8:30 hrs. hasta las 13:30 hrs.
Ejecución de operaciones	Mismo día de la recepción de la orden.	Límites de recompra	100% de la tenencia individual, siempre y cuando el importe sea inferior al 20% del total del portafolio.
Liquidación de operaciones	48 hrs. después de la ejecución	Diferencial *	El diferencial no se ha aplicado en el último año.

* El Fondo de inversión ante condiciones desordenadas de mercado u operaciones inusuales, podrá aplicar a las operaciones de compraventa de sus acciones, una diferencial sobre el precio actualizado de valuación de dichas acciones, que haya determinado previamente, y conservarlo a favor de los inversionistas que permanecen en el Fondo.

PRESTADORES DE SERVICIOS

Operadora	Principal Fondos de Inversión, S.A. de C.V., Operadora de Fondos de Inversión, Principal Grupo Financiero
Distribuidora(s)	Principal Fondos de Inversión, S.A. de C.V., Operadora de Fondos de Inversión UBS Casa de Bolsa S.A. de C.V. UBS Grupo Financiero Banco Credit Suisse México SA Institución de Banca Múltiple. Grupo Financiero Credit Vector Casa de Bolsa, S.A. de C.V. Banco Regional de Monterrey, S.A. Institución de Banca Múltiple Más Fondos, S.A. de C.V., Sociedad Distribuidora de Acciones de Sociedades de Inv. Fondos Mexicanos S.A. de C.V. Old Mutual Operadora de Fondos, S.A. de C.V., Sociedad Operadora de Sociedades Allianz-Fóndika, S.A. de C.V. Sociedad Distribuidora Integral de Acciones de Socieda Banco del Bajío, S.A. Institución de Banca Múltiple O'Rourke & Asociados S.A. de C.V. Zurich Fondos México, Sociedad Distribuidora Integral de Acciones de Sociedades de Operadora Mifel S.A. de C.V. Sociedad Operadora de Sociedades de Inversión Banca Mifel S.A. Institución de Banca Múltiple. Grupo Financiero Mifel Invermerica Distribuidora de Fondos S.A. de C.V. Sociedad Distribuidora Integral de A J.P. Morgan Casa de Bolsa S.A. de C.V., J.P. Morgan Grupo Financiero Compass Investments de México S.A. de C.V. Sociedad Operadora de Sociedades de CI Casa de Bolsa S.A. de C.V. Monex Casa de Bolsa, S.A. de C.V. Monex Grupo Financiero Intercam Fondos S.A. de C.V. Sociedad Operadora de Sociedades de Inversión
Valuadora	Operadora COVAF, S.A. de C.V, Soc. Operadora Limitada de Fondos de Inversión
Calificadora	Fitch México, S.A. de C.V.

ADVERTENCIAS

El Fondo de inversión no cuenta con garantía alguna del IPAB, ni de la sociedad operadora ni del Grupo Financiero al que, en su caso, esta última pertenece. La inversión en el Fondo de inversión se encuentra respaldada hasta por el monto de su patrimonio.

La inscripción en el Registro Nacional de Valores tendrá efectos declarativos y no convalidan los actos jurídicos que sean nulos de conformidad con las leyes aplicables, ni implican certificación sobre la bondad de los valores inscritos en el mismo o sobre la solvencia, liquidez o calidad crediticia del Fondo de inversión.

Ningún intermediario financiero, apoderado para celebrar operaciones con el público o cualquier otra persona, está autorizado para proporcionar información o hacer declaración alguna adicional al contenido del presente documento o el prospecto de información al público inversionista, por lo que estas deberán entenderse como no autorizadas por el Fondo de inversión.

Para más información, visite la página electrónica de la sociedad operadora que administra al Fondo de inversión y/o sociedad distribuidora(s), donde podrá consultar el prospecto de información al público inversionista actualizado del Fondo de inversión, así como la información actualizada sobre la cartera de inversiones.

El presente documento y el prospecto de información al público inversionista, son los únicos documentos de venta que reconoce el Fondo de inversión como válidos.

CENTRO DE ATENCIÓN AL CLIENTE

Contacto	servicioclientes@principal.com
Número telefónico	01-800-2774624
Horario	8:00 a 18:00 hrs.

PÁGINA(S) ELECTRÓNICA(S)

Operadora	www.principal.com.mx		
Distribuidora(s)	www.principal.com.mx	www.ubs.com.mx	www.credit-suisse.com
	www.vector.com.mx	www.banregio.com	www.masfondos.com
	www.fondosmexicanos.co	www.oldmutual.com.mx	www.allianzfondika.com.m
	www.bancodelbajio.com.m	www.oafondos.com.mx	www.zurich.com.mx
	www.mifel.com.mx	www.invermerica.com	www.jpmorgan.com
	www.seicompas.com.mx	www.cicasadebolsa.com	www.monex.com.mx
	www.intercam.com.mx		

Documento con Información Clave para la Inversión

Fondo Principal Horizonte E, S.A. de C.V. Fondo de Inversión de Renta Variable administrado por Principal Fondos de Inversión, S.A. de C.V., Operadora de Fondos de Inversión.

Tipo	Fondo de Inversión en Renta Variable	Clase y serie accionaria	Posibles adquirentes	Montos mínimos de inversión (\$)
Categoría	RVESD- Especializada en Deuda	FA	Persona Física	N/A
Clave de pizarra	PRGLOB			
Calificación	N/A			
Fecha de autorización	19/06/2018			

IMPORTANTE: El valor de un Fondo de inversión, cualquiera que sea su política de inversión, está sujeta a la fluctuación de los mercados, por lo que el inversionista puede obtener ganancias y pérdidas.

OBJETIVO DE INVERSIÓN Fondo de renta variable con horizonte de inversión de largo plazo, invertirá principalmente en instrumentos de deuda emitida en mercados de valores extranjeros; a través de mecanismos de inversión colectiva extranjeros (TRAC's o ETF's) que repliquen el desempeño de dichos instrumentos o de índices compuestos a partir de este tipo de instrumentos. De manera complementaria podrá invertir en activos de deuda emitidos o garantizados por el Gobierno Federal, Banco de México, gobiernos estatales y municipales, instituciones de crédito, en directo o en reporto, denominados en Euros, Dólares o moneda nacional., así como en Fondos de inversión internacionales de la familia de fondos de Principal Global Investors. El plazo mínimo de permanencia recomendado para que el inversionista mantenga su inversión se estima o considera adecuado en tres años.

INFORMACIÓN RELEVANTE

Los principales riesgos a los que está expuesto el fondo son:

- Riesgo de mercado, ya que se podría incurrir en minusvalías derivadas del valor de los Trac's o ETF'S, alzas en tasas de interés (por estar invertidos los Trac's o ETF'S en instrumentos de deuda).
- Riesgo cambiario; ya que podría incurrir en minusvalías derivadas de fluctuaciones del valor del peso al estar invertidos los valores en otras monedas. Así si al efectuar la conversión los valores se apreciaron en pesos el fondo subirá de precio y viceversa.

"Los fondos de inversión no cuentan con asamblea de accionistas, consejo de administración o comisario:

- Las funciones de la asamblea de accionistas, así como las actividades del consejo de administración están encomendadas a Principal Fondos de Inversión, S.A. de C.V., Operadora de Fondos de Inversión.
- La vigilancia del fondo de inversión está asignada al contralor normativo de dicha sociedad operadora".

Valor en Riesgo (VaR) de la cartera de inversión respecto de sus activos netos:

2.46% con una probabilidad de 95%.

La pérdida que en un escenario pesimista (5 en 100 veces) puede enfrentar el Fondo de inversión en un lapso de 1 día, es de 24.60 pesos por cada 1000 invertidos. (Este dato es solo una estimación, las expectativas de pérdida podrían ser mayores, incluso por el monto total de la inversión realizada y es válida únicamente en condiciones normales de mercado).

DESEMPEÑO HISTÓRICO

Serie "FA"

Índice de referencia: ETF IEI 50%+ ETF HYG 10% + ETF LQD 20% + ETF EMB 20%

Tabla de Rendimientos Anualizados (Nominales)						
	Último mes %	Últimos 3 meses %	Últimos 12 meses %	2017	2016	2015
Rendimiento Bruto	-1.90%	5.26%	-2.70%	0.58%	26.25%	15.95%
Rendimiento Neto	-2.00%	4.93%	-3.86%	-0.63%	24.72%	14.53%
Tasa libre de riesgo (Cetes 28 días)	0.67%	2.00%	7.97%	6.93%	4.14%	3.07%
Índice de Referencia	-2.34%	4.00%	-5.01%	-3.23%	21.79%	14.83%

El rendimiento neto es después de comisiones y el que obtuvo el inversionista en el periodo.

La tasa libre de riesgo es una tasa que no incluye descuentos por comisiones, impuestos o cualquier otro gasto.

*El desempeño del Fondo de inversión en el pasado, no necesariamente es indicativo del desempeño que tendrá en el futuro.

RÉGIMEN Y POLÍTICA DE INVERSIÓN

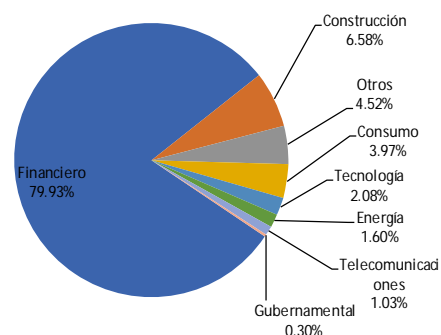
- Mantiene una gestión activa utilizando una combinación de modelos técnicos y de análisis fundamental para seleccionar los activos en los que invertirá.
- Invertirá mínimo 80% en instrumentos de deuda emitida en mercados de valores extranjeros; a través de mecanismos de inversión colectiva extranjeros (ETFs o Tracks) que repliquen el desempeño de dichos instrumentos o de índices compuestos a partir de este tipo de instrumentos.
- Invertirá de manera directa en activos de deuda, TRAC's o ETFs (diferentes a la inversión principal) emitidos en mercados de valores extranjeros, Fondos de inversión y otros activos de deuda que se adquieran de forma complementaria. El Fondo PRGLOB opera en el mercado nacional y extranjero.
- La base de referencia del fondo será un índice interno conformado por los siguientes ETFs de Ishares: IEI (50%), HYG (10%), LQD (20%), EMB (20%).
- Podrá invertir en acciones emitidas por Fondos del mismo Consorcio de PRINCIPAL.
- No realizará operaciones (directa o indirectamente a través de los fondos subyacentes, ETFs o Tracks) con instrumentos derivados, valores estructurados, certificados bursátiles fiduciarios o valores respaldados por activos.

COMPOSICIÓN DE LA CARTERA DE INVERSIÓN

Principales inversiones al 31 de diciembre de 2018

Emisora	Activo objeto de inversión - subyacente		Monto \$	%
	Nombre	Tipo		
TRAC Tit. ref. acciones extr.	ETFs	Acciones	\$151,885,887	79.93%
TRAC Tit. ref. acciones extr.	ETFs	Acciones	\$12,513,249	6.58%
TRAC Tit. ref. acciones extr.	ETFs	Acciones	\$8,593,892	4.52%
TRAC Tit. ref. acciones extr.	ETFs	Acciones	\$7,540,971	3.97%
TRAC Tit. ref. acciones extr.	ETFs	Acciones	\$3,943,717	2.08%
TRAC Tit. ref. acciones extr.	ETFs	Acciones	\$3,034,253	1.60%
TRAC Tit. ref. acciones extr.	ETFs	Acciones	\$1,959,678	1.03%
Gobierno Federal	BPAG28	Reporto	\$563,708	0.30%
Cartera Total			\$190,035,355	100.00%

Por sector de actividad económica



Pagadas por el cliente

Concepto	Serie "FA"		Serie más representativa "FA"	
	%	\$	%	\$
Incumplimiento plazo mínimo de permanencia	0.00%	\$0.00	0.00%	\$0.00
Incumplimiento saldo mínimo de inversión	0.00%	\$0.00	0.00%	\$0.00
Compra de acciones	0.80%	\$8.00	0.80%	\$8.00
Venta de acciones	N/A	N/A	N/A	N/A
Servicio por Asesoría	0.00%	\$0.00	0.00%	\$0.00
Servicio de Custodia de activos objeto de inversión	0.00%	\$0.00	0.00%	\$0.00
Servicio de Administración de acciones	N/A	N/A	N/A	N/A
Otras	0.00%	\$0.00	0.00%	\$0.00
Total	1.60%	\$16.00	1.60%	\$16.00

Pagadas por el Fondo de inversión

Concepto	Serie "FA"		Serie más representativa "FA"	
	%	\$	%	\$
Administración de activos	0.80%	\$8.00	0.80%	\$8.00
Administración de activos / sobre desempeño	0.00%	\$0.00	0.00%	\$0.00
Distribución de acciones	0.00%	\$0.00	0.00%	\$0.00
Valuación de acciones	0.08%	\$0.80	0.08%	\$0.80
Depósito de activos objeto de inversión	0.00%	\$0.00	0.00%	\$0.00
Depósito de acciones	0.00%	\$0.00	0.00%	\$0.00
Contabilidad	0.00%	\$0.00	0.00%	\$0.00
Otras	0.14%	\$1.40	0.14%	\$1.40
Total	1.02%	\$10.20	1.02%	\$10.20

Monto por cada \$1,000 pesos invertidos

INFORMACIÓN SOBRE COMISIONES Y REMUNERACIONES

Las comisiones por compra y venta de acciones pueden disminuir el monto total de su inversión. Esto implica que usted recibiría un monto menor después de una operación. Lo anterior, junto con las comisiones pagadas por el Fondo de inversión, representa una reducción del rendimiento total que recibiría por su inversión en el Fondo de inversión.

Algunos prestadores de servicios pueden establecer acuerdos con el Fondo de inversión y ofrecerle descuentos por sus servicios. Para conocer de su existencia y el posible beneficio para usted, pregunte con su distribuidor.

El prospecto de información al público inversionista, contiene un mayor detalle de los conflictos de interés a los que pudiera estar sujeto.

POLÍTICAS DE COMPRA Y VENTA DE ACCIONES

Plazo mínimo de permanencia	No Aplica	Liquidez	Diaria.
Recepción de órdenes	Todos los días hábiles.	Horario	De las 8:30 hrs. hasta las 13:30 hrs.
Ejecución de operaciones	Mismo día de la recepción de la orden.	Límites de recompra	100% de la tenencia individual, siempre y cuando el importe sea inferior al 20% del total del portafolio.
Liquidación de operaciones	48 hrs. después de la ejecución	Diferencial *	El diferencial no se ha aplicado en el último año.

* El Fondo de inversión ante condiciones desordenadas de mercado u operaciones inusuales, podrá aplicar a las operaciones de compraventa de sus acciones, una diferencial sobre el precio actualizado de valuación de dichas acciones, que haya determinado previamente, y conservarlo a favor de los inversionistas que permanecen en el Fondo.

PRESTADORES DE SERVICIOS

Operadora	Principal Fondos de Inversión, S.A. de C.V., Operadora de Fondos de Inversión, Principal Grupo Financiero
Distribuidora(s)	Principal Fondos de Inversión, S.A. de C.V., Operadora de Fondos de Inversión UBS Casa de Bolsa S.A. de C.V. UBS Grupo Financiero Banco Credit Suisse México SA Institución de Banca Múltiple. Grupo Financiero Credit Vector Casa de Bolsa, S.A. de C.V. Banco Regional de Monterrey, S.A. Institución de Banca Múltiple Más Fondos, S.A. de C.V., Sociedad Distribuidora de Acciones de Sociedades de Inv. Fondos Mexicanos S.A. de C.V. Old Mutual Operadora de Fondos, S.A. de C.V., Sociedad Operadora de Sociedades Allianz-Fóndika, S.A. de C.V. Sociedad Distribuidora Integral de Acciones de Sociada Banco del Bajío, S.A. Institución de Banca Múltiple O'Rourke & Asociados S.A. de C.V. Zurich Fondos México, Sociedad Distribuidora Integral de Acciones de Sociedades de Operadora Mifel S.A. de C.V. Sociedad Operadora de Sociedades de Inversión Banca Mifel S.A. Institución de Banca Múltiple. Grupo Financiero Mifel Invermerica Distribuidora de Fondos S.A. de C.V. Sociedad Distribuidora Integral de A J.P. Morgan Casa de Bolsa S.A. de C.V., J.P. Morgan Grupo Financiero Compass Investments de México S.A. de C.V. Sociedad Operadora de Sociedades de CI Casa de Bolsa S.A. de C.V. Monex Casa de Bolsa, S.A. de C.V. Monex Grupo Financiero Intercam Fondos S.A. de C.V. Sociedad Operadora de Sociedades de Inversión
Valuadora	Operadora COVAF, S.A. de C.V, Soc. Operadora Limitada de Fondos de Inversión
Calificadora	Fitch México, S.A. de C.V.

ADVERTENCIAS

El Fondo de inversión no cuenta con garantía alguna del IPAB, ni de la sociedad operadora ni del Grupo Financiero al que, en su caso, esta última pertenece. La inversión en el Fondo de inversión se encuentra respaldada hasta por el monto de su patrimonio.

La inscripción en el Registro Nacional de Valores tendrá efectos declarativos y no convalidan los actos jurídicos que sean nulos de conformidad con las leyes aplicables, ni implican certificación sobre la bondad de los valores inscritos en el mismo o sobre la solvencia, liquidez o calidad crediticia del Fondo de inversión.

Ningún intermediario financiero, apoderado para celebrar operaciones con el público o cualquier otra persona, está autorizado para proporcionar información o hacer declaración alguna adicional al contenido del presente documento o el prospecto de información al público inversionista, por lo que estas deberán entenderse como no autorizadas por el Fondo de inversión.

Para más información, visite la página electrónica de la sociedad operadora que administra al Fondo de inversión y/o sociedad distribuidora(s), donde podrá consultar el prospecto de información al público inversionista actualizado del Fondo de inversión, así como la información actualizada sobre la cartera de inversiones.

El presente documento y el prospecto de información al público inversionista, son los únicos documentos de venta que reconoce el Fondo de inversión como válidos.

CENTRO DE ATENCIÓN AL CLIENTE

Contacto	servicioclientes@principal.com
Número telefónico	01-800-2774624
Horario	8:00 a 18:00 hrs.

PÁGINA(S) ELECTRÓNICA(S)

Operadora	www.principal.com.mx		
Distribuidora(s)	www.principal.com.mx	www.ubs.com.mx	www.credit-suisse.com
	www.vector.com.mx	www.banregio.com	www.masfondos.com
	www.fondosmexicanos.co	www.oldmutual.com.mx	www.allianzfondika.com.m
	www.bancodelbajio.com.m	www.oafondos.com.mx	www.zurich.com.mx
	www.mifel.com.mx	www.invermerica.com	www.jpmorgan.com
	www.seicompas.com.mx	www.cicasadebolsa.com	www.monex.com.mx
	www.intercam.com.mx		

Documento con Información Clave para la Inversión

Fondo Principal Horizonte E, S.A. de C.V. Fondo de Inversión de Renta Variable administrado por Principal Fondos de Inversión, S.A. de C.V., Operadora de Fondos de Inversión.

Tipo	Fondo de Inversión en Renta Variable	Clase y serie accionaria	Posibles adquirentes	Montos mínimos de inversión (\$)
Categoría	RVESD- Especializada en Deuda	FB	Persona Fisica	N/A
Clave de pizarra	PRGLOB			
Calificación	N/A			
Fecha de autorización	19/06/2018			

IMPORTANTE: El valor de un Fondo de inversión, cualquiera que sea su política de inversión, está sujeta a la fluctuación de los mercados, por lo que el inversionista puede obtener ganancias y pérdidas.

OBJETIVO DE INVERSIÓN Fondo de renta variable con horizonte de inversión de largo plazo, invertirá principalmente en instrumentos de deuda emitida en mercados de valores extranjeros; a través de mecanismos de inversión colectiva extranjeros (TRAC's o ETF's) que repliquen el desempeño de dichos instrumentos o de índices compuestos a partir de este tipo de instrumentos. De manera complementaria podrá invertir en activos de deuda emitidos o garantizados por el Gobierno Federal, Banco de México, gobiernos estatales y municipales, instituciones de crédito, en directo o en reporto, denominados en Euros, Dólares o moneda nacional., así como en Fondos de inversión internacionales de la familia de fondos de Principal Global Investors. El plazo mínimo de permanencia recomendado para que el inversionista mantenga su inversión se estima o considera adecuado en tres años.

INFORMACIÓN RELEVANTE

Los principales riesgos a los que está expuesto el fondo son:

- Riesgo de mercado, ya que se podría incurrir en minusvalías derivadas del valor de los Trac's o ETF'S, alzas en tasas de interés (por estar invertidos los Trac's o ETF'S en instrumentos de deuda).
- Riesgo cambiario; ya que podría incurrir en minusvalías derivadas de fluctuaciones del valor del peso al estar invertidos los valores en otras monedas. Así si al efectuar la conversión los valores se apreciaron en pesos el fondo subirá de precio y viceversa.

"Los fondos de inversión no cuentan con asamblea de accionistas, consejo de administración o comisario:

- Las funciones de la asamblea de accionistas, así como las actividades del consejo de administración están encomendadas a Principal Fondos de Inversión, S.A. de C.V., Operadora de Fondos de Inversión.
- La vigilancia del fondo de inversión está asignada al contralor normativo de dicha sociedad operadora".

Valor en Riesgo (VaR) de la cartera de inversión respecto de sus activos netos:

2.46% con una probabilidad de 95%.

La pérdida que en un escenario pesimista (5 en 100 veces) puede enfrentar el Fondo de inversión en un lapso de 1 día, es de 24.60 pesos por cada 1000 invertidos. (Este dato es solo una estimación, las expectativas de pérdida podrían ser mayores, incluso por el monto total de la inversión realizada y es válida únicamente en condiciones normales de mercado).

DESEMPEÑO HISTÓRICO

Serie "FB"

Índice de referencia: ETF IEI 50%+ ETF HYG 10% + ETF LQD 20% + ETF EMB 20%

Tabla de Rendimientos Anualizados (Nominales)						
	Último mes %	Últimos 3 meses %	Últimos 12 meses %	2017	2016	2015
Rendimiento Bruto	-1.90%	5.26%	-2.70%	0.58%	26.25%	15.95%
Rendimiento Neto	-2.04%	4.81%	-4.31%	-1.09%	24.15%	14.00%
Tasa libre de riesgo (Cetes 28 días)	0.67%	2.00%	7.97%	6.93%	4.14%	3.07%
Índice de Referencia	-2.34%	4.00%	-5.01%	-3.23%	21.79%	14.83%

El rendimiento neto es después de comisiones y el que obtuvo el inversionista en el periodo.

La tasa libre de riesgo es una tasa que no incluye descuentos por comisiones, impuestos o cualquier otro gasto.

*El desempeño del Fondo de inversión en el pasado, no necesariamente es indicativo del desempeño que tendrá en el futuro.

RÉGIMEN Y POLÍTICA DE INVERSIÓN

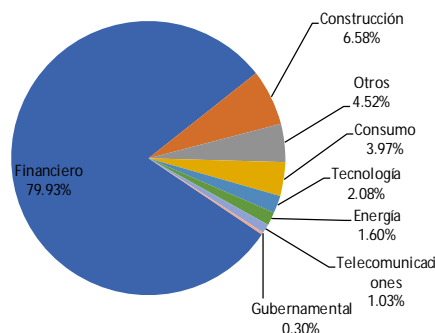
- Mantiene una gestión activa utilizando una combinación de modelos técnicos y de análisis fundamental para seleccionar los activos en los que invertirá.
- Invertirá mínimo 80% en instrumentos de deuda emitida en mercados de valores extranjeros; a través de mecanismos de inversión colectiva extranjeros (ETFs o Tracks) que repliquen el desempeño de dichos instrumentos o de índices compuestos a partir de este tipo de instrumentos.
- Invertirá de manera directa en activos de deuda, TRAC's o ETFs (diferentes a la inversión principal) emitidos en mercados de valores extranjeros, Fondos de inversión y otros activos de deuda que se adquieran de forma complementaria. El Fondo PRGLOB opera en el mercado nacional y extranjero.
- La base de referencia del fondo será un índice interno conformado por los siguientes ETFs de Ishares: IEI (50%), HYG (10%), LQD (20%), EMB (20%).
- Podrá invertir en acciones emitidas por Fondos del mismo Consorcio de PRINCIPAL.
- No realizará operaciones (directa o indirectamente a través de los fondos subyacentes, ETFs o Tracks) con instrumentos derivados, valores estructurados, certificados bursátiles fiduciarios o valores respaldados por activos.

COMPOSICIÓN DE LA CARTERA DE INVERSIÓN

Principales inversiones al 31 de diciembre de 2018

Emisora	Activo objeto de inversión - subyacente		Monto \$	%
	Nombre	Tipo		
TRAC Tit. ref. acciones extr.	ETFs	Acciones	\$151,885,887	79.93%
TRAC Tit. ref. acciones extr.	ETFs	Acciones	\$12,513,249	6.58%
TRAC Tit. ref. acciones extr.	ETFs	Acciones	\$8,593,892	4.52%
TRAC Tit. ref. acciones extr.	ETFs	Acciones	\$7,540,971	3.97%
TRAC Tit. ref. acciones extr.	ETFs	Acciones	\$3,943,717	2.08%
TRAC Tit. ref. acciones extr.	ETFs	Acciones	\$3,034,253	1.60%
TRAC Tit. ref. acciones extr.	ETFs	Acciones	\$1,959,678	1.03%
Gobierno Federal	BPAG28	Reporto	\$563,708	0.30%
Cartera Total			\$190,035,355	100.00%

Por sector de actividad económica



Pagadas por el cliente

Concepto	Serie "FB"		Serie más representativa "FA"	
	%	\$	%	\$
Incumplimiento plazo mínimo de permanencia	0.00%	\$0.00	0.00%	\$0.00
Incumplimiento saldo mínimo de inversión	0.00%	\$0.00	0.00%	\$0.00
Compra de acciones	0.00%	\$0.00	0.80%	\$8.00
Venta de acciones	1.25%	\$12.50	N/A	N/A
Servicio por Asesoría	0.00%	\$0.00	0.00%	\$0.00
Servicio de Custodia de activos objeto de inversión	0.00%	\$0.00	0.00%	\$0.00
Servicio de Administración de acciones	N/A	N/A	N/A	N/A
Otras	0.00%	\$0.00	0.00%	\$0.00
Total	2.50%	\$25.00	1.60%	\$16.00

Pagadas por el Fondo de inversión

Concepto	Serie "FB"		Serie más representativa "FA"	
	%	\$	%	\$
Administración de activos	1.20%	\$12.00	0.80%	\$8.00
Administración de activos / sobre desempeño	0.00%	\$0.00	0.00%	\$0.00
Distribución de acciones	0.00%	\$0.00	0.00%	\$0.00
Valuación de acciones	0.08%	\$0.80	0.08%	\$0.80
Depósito de activos objeto de inversión	0.00%	\$0.00	0.00%	\$0.00
Depósito de acciones	0.00%	\$0.00	0.00%	\$0.00
Contabilidad	0.00%	\$0.00	0.00%	\$0.00
Otras	0.14%	\$1.40	0.14%	\$1.40
Total	1.42%	\$14.20	1.02%	\$10.20

Monto por cada \$1,000 pesos invertidos

INFORMACIÓN SOBRE COMISIONES Y REMUNERACIONES

Las comisiones por compra y venta de acciones pueden disminuir el monto total de su inversión. Esto implica que usted recibiría un monto menor después de una operación. Lo anterior, junto con las comisiones pagadas por el Fondo de inversión, representa una reducción del rendimiento total que recibiría por su inversión en el Fondo de inversión.

Algunos prestadores de servicios pueden establecer acuerdos con el Fondo de inversión y ofrecerle descuentos por sus servicios. Para conocer de su existencia y el posible beneficio para usted, pregunte con su distribuidor.

El prospecto de información al público inversionista, contiene un mayor detalle de los conflictos de interés a los que pudiera estar sujeto.

POLÍTICAS DE COMPRA Y VENTA DE ACCIONES

Plazo mínimo de permanencia	No Aplica	Liquidez	Diaria.
Recepción de órdenes	Todos los días hábiles.	Horario	De las 8:30 hrs. hasta las 13:30 hrs.
Ejecución de operaciones	Mismo día de la recepción de la orden.	Límites de recompra	100% de la tenencia individual, siempre y cuando el importe sea inferior al 20% del total del portafolio.
Liquidación de operaciones	48 hrs. después de la ejecución	Diferencial *	El diferencial no se ha aplicado en el último año.

* El Fondo de inversión ante condiciones desordenadas de mercado u operaciones inusuales, podrá aplicar a las operaciones de compraventa de sus acciones, una diferencial sobre el precio actualizado de valuación de dichas acciones, que haya determinado previamente, y conservarlo a favor de los inversionistas que permanecen en el Fondo.

PRESTADORES DE SERVICIOS

Operadora	Principal Fondos de Inversión, S.A. de C.V., Operadora de Fondos de Inversión, Principal Grupo Financiero
Distribuidora(s)	Principal Fondos de Inversión, S.A. de C.V., Operadora de Fondos de Inversión UBS Casa de Bolsa S.A. de C.V. UBS Grupo Financiero Banco Credit Suisse México SA Institución de Banca Múltiple. Grupo Financiero Credit Vector Casa de Bolsa, S.A. de C.V. Banco Regional de Monterrey, S.A. Institución de Banca Múltiple Más Fondos, S.A. de C.V., Sociedad Distribuidora de Acciones de Sociedades de Inv. Fondos Mexicanos S.A. de C.V. Old Mutual Operadora de Fondos, S.A. de C.V., Sociedad Operadora de Sociedades Allianz-Fóndika, S.A. de C.V. Sociedad Distribuidora Integral de Acciones de Socieda Banco del Bajío, S.A. Institución de Banca Múltiple O'Rourke & Asociados S.A. de C.V. Zurich Fondos México, Sociedad Distribuidora Integral de Acciones de Sociedades de Operadora Mifel S.A. de C.V. Sociedad Operadora de Sociedades de Inversión Banca Mifel S.A. Institución de Banca Múltiple. Grupo Financiero Mifel Invermerica Distribuidora de Fondos S.A. de C.V. Sociedad Distribuidora Integral de A J.P. Morgan Casa de Bolsa S.A. de C.V., J.P. Morgan Grupo Financiero Compass Investments de México S.A. de C.V. Sociedad Operadora de Sociedades de CI Casa de Bolsa S.A. de C.V. Monex Casa de Bolsa, S.A. de C.V. Monex Grupo Financiero Intercam Fondos S.A. de C.V. Sociedad Operadora de Sociedades de Inversión
Valuadora	Operadora COVAF, S.A. de C.V, Soc. Operadora Limitada de Fondos de Inversión
Calificadora	Fitch México, S.A. de C.V.

ADVERTENCIAS

El Fondo de inversión no cuenta con garantía alguna del IPAB, ni de la sociedad operadora ni del Grupo Financiero al que, en su caso, esta última pertenece. La inversión en el Fondo de inversión se encuentra respaldada hasta por el monto de su patrimonio.

La inscripción en el Registro Nacional de Valores tendrá efectos declarativos y no convalidan los actos jurídicos que sean nulos de conformidad con las leyes aplicables, ni implican certificación sobre la bondad de los valores inscritos en el mismo o sobre la solvencia, liquidez o calidad crediticia del Fondo de inversión.

Ningún intermediario financiero, apoderado para celebrar operaciones con el público o cualquier otra persona, está autorizado para proporcionar información o hacer declaración alguna adicional al contenido del presente documento o el prospecto de información al público inversionista, por lo que estas deberán entenderse como no autorizadas por el Fondo de inversión.

Para más información, visite la página electrónica de la sociedad operadora que administra al Fondo de inversión y/o sociedad distribuidora(s), donde podrá consultar el prospecto de información al público inversionista actualizado del Fondo de inversión, así como la información actualizada sobre la cartera de inversiones.

El presente documento y el prospecto de información al público inversionista, son los únicos documentos de venta que reconoce el Fondo de inversión como válidos.

CENTRO DE ATENCIÓN AL CLIENTE

Contacto	servicioclientes@principal.com
Número telefónico	01-800-2774624
Horario	8:00 a 18:00 hrs.

PÁGINA(S) ELECTRÓNICA(S)

Operadora	www.principal.com.mx		
Distribuidora(s)	www.principal.com.mx	www.ubs.com.mx	www.credit-suisse.com
	www.vector.com.mx	www.banregio.com	www.masfondos.com
	www.fondosmexicanos.co	www.oldmutual.com.mx	www.allianzfondika.com.m
	www.bancodelbajio.com.m	www.oafondos.com.mx	www.zurich.com.mx
	www.mifel.com.mx	www.invermerica.com	www.jpmorgan.com
	www.seicompas.com.mx	www.cicasadebolsa.com	www.monex.com.mx
	www.intercam.com.mx		

Documento con Información Clave para la Inversión

Fondo Principal Horizonte E, S.A. de C.V. Fondo de Inversión de Renta Variable administrado por Principal Fondos de Inversión, S.A. de C.V., Operadora de Fondos de Inversión.

Tipo	Fondo de Inversión en Renta Variable	Clase y serie accionaria	Posibles adquirentes	Montos mínimos de inversión (\$)
Categoría	RVESD- Especializada en Deuda	FC	Persona Física	N/A
Clave de pizarra	PRGLOB			
Calificación	N/A			
Fecha de autorización	19/06/2018			

IMPORTANTE: El valor de un Fondo de inversión, cualquiera que sea su política de inversión, está sujeta a la fluctuación de los mercados, por lo que el inversionista puede obtener ganancias y pérdidas.

OBJETIVO DE INVERSIÓN Fondo de renta variable con horizonte de inversión de largo plazo, invertirá principalmente en instrumentos de deuda emitida en mercados de valores extranjeros; a través de mecanismos de inversión colectiva extranjeros (TRAC's o ETF's) que repliquen el desempeño de dichos instrumentos o de índices compuestos a partir de este tipo de instrumentos. De manera complementaria podrá invertir en activos de deuda emitidos o garantizados por el Gobierno Federal, Banco de México, gobiernos estatales y municipales, instituciones de crédito, en directo o en reporto, denominados en Euros, Dólares o moneda nacional., así como en Fondos de inversión internacionales de la familia de fondos de Principal Global Investors. El plazo mínimo de permanencia recomendado para que el inversionista mantenga su inversión se estima o considera adecuado en tres años.

INFORMACIÓN RELEVANTE

Los principales riesgos a los que está expuesto el fondo son:

- Riesgo de mercado, ya que se podría incurrir en minusvalías derivadas del valor de los Trac's o ETF'S, alzas en tasas de interés (por estar invertidos los Trac's o ETF'S en instrumentos de deuda).
- Riesgo cambiario; ya que podría incurrir en minusvalías derivadas de fluctuaciones del valor del peso al estar invertidos los valores en otras monedas. Así si al efectuar la conversión los valores se apreciaron en pesos el fondo subirá de precio y viceversa.

"Los fondos de inversión no cuentan con asamblea de accionistas, consejo de administración o comisario:

- Las funciones de la asamblea de accionistas, así como las actividades del consejo de administración están encomendadas a Principal Fondos de Inversión, S.A. de C.V., Operadora de Fondos de Inversión.
- La vigilancia del fondo de inversión está asignada al contralor normativo de dicha sociedad operadora".

Valor en Riesgo (VaR) de la cartera de inversión respecto de sus activos netos:

2.46% con una probabilidad de 95%.

La pérdida que en un escenario pesimista (5 en 100 veces) puede enfrentar el Fondo de inversión en un lapso de 1 día, es de 24.60 pesos por cada 1000 invertidos. (Este dato es solo una estimación, las expectativas de pérdida podrían ser mayores, incluso por el monto total de la inversión realizada y es válida únicamente en condiciones normales de mercado).

DESEMPEÑO HISTÓRICO

Serie "FC"

Índice de referencia: ETF IEI 50%+ ETF HYG 10% + ETF LQD 20% + ETF EMB 20%

Tabla de Rendimientos Anualizados (Nominales)						
	Último mes %	Últimos 3 meses %	Últimos 12 meses %	2017	2016	2015
Rendimiento Bruto	-1.90%	5.26%	-2.70%	0.58%	26.25%	15.95%
Rendimiento Neto	-2.06%	4.75%	-4.53%	-1.32%	23.86%	13.73%
Tasa libre de riesgo (Cetes 28 días)	0.67%	2.00%	7.97%	6.93%	4.14%	3.07%
Índice de Referencia	-2.34%	4.00%	-5.01%	-3.23%	21.79%	14.83%

El rendimiento neto es después de comisiones y el que obtuvo el inversionista en el periodo.

La tasa libre de riesgo es una tasa que no incluye descuentos por comisiones, impuestos o cualquier otro gasto.

*El desempeño del Fondo de inversión en el pasado, no necesariamente es indicativo del desempeño que tendrá en el futuro.

RÉGIMEN Y POLÍTICA DE INVERSIÓN

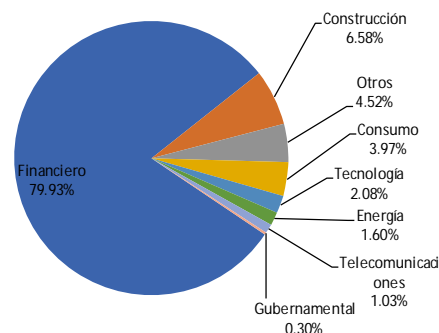
- Mantiene una gestión activa utilizando una combinación de modelos técnicos y de análisis fundamental para seleccionar los activos en los que invertirá.
- Invertirá mínimo 80% en instrumentos de deuda emitida en mercados de valores extranjeros; a través de mecanismos de inversión colectiva extranjeros (ETFs o Tracks) que repliquen el desempeño de dichos instrumentos o de índices compuestos a partir de este tipo de instrumentos.
- Invertirá de manera directa en activos de deuda, TRAC's o ETFs (diferentes a la inversión principal) emitidos en mercados de valores extranjeros, Fondos de inversión y otros activos de deuda que se adquieran de forma complementaria. El Fondo PRGLOB opera en el mercado nacional y extranjero.
- La base de referencia del fondo será un índice interno conformado por los siguientes ETFs de Ishares: IEI (50%), HYG (10%), LQD (20%), EMB (20%).
- Podrá invertir en acciones emitidas por Fondos del mismo Consorcio de PRINCIPAL.
- No realizará operaciones (directa o indirectamente a través de los fondos subyacentes, ETFs o Tracks) con instrumentos derivados, valores estructurados, certificados bursátiles fiduciarios o valores respaldados por activos.

COMPOSICIÓN DE LA CARTERA DE INVERSIÓN

Principales inversiones al 31 de diciembre de 2018

Emisora	Activo objeto de inversión - subyacente		Monto \$	%
	Nombre	Tipo		
TRAC Tit. ref. acciones extr.	ETFs	Acciones	\$151,885,887	79.93%
TRAC Tit. ref. acciones extr.	ETFs	Acciones	\$12,513,249	6.58%
TRAC Tit. ref. acciones extr.	ETFs	Acciones	\$8,593,892	4.52%
TRAC Tit. ref. acciones extr.	ETFs	Acciones	\$7,540,971	3.97%
TRAC Tit. ref. acciones extr.	ETFs	Acciones	\$3,943,717	2.08%
TRAC Tit. ref. acciones extr.	ETFs	Acciones	\$3,034,253	1.60%
TRAC Tit. ref. acciones extr.	ETFs	Acciones	\$1,959,678	1.03%
Gobierno Federal	BPAG28	Reporto	\$563,708	0.30%
Cartera Total			\$190,035,355	100.00%

Por sector de actividad económica



Pagadas por el cliente

Concepto	Serie "FC"		Serie más representativa "FA"	
	%	\$	%	\$
Incumplimiento plazo mínimo de permanencia	0.00%	\$0.00	0.00%	\$0.00
Incumplimiento saldo mínimo de inversión	0.00%	\$0.00	0.00%	\$0.00
Compra de acciones	0.00%	\$0.00	0.80%	\$8.00
Venta de acciones	N/A	N/A	N/A	N/A
Servicio por Asesoría	0.00%	\$0.00	0.00%	\$0.00
Servicio de Custodia de activos objeto de inversión	0.00%	\$0.00	0.00%	\$0.00
Servicio de Administración de acciones	N/A	N/A	N/A	N/A
Otras	0.00%	\$0.00	0.00%	\$0.00
Total	0.00%	\$0.00	1.60%	\$16.00

Pagadas por el Fondo de inversión

Concepto	Serie "FC"		Serie más representativa "FA"	
	%	\$	%	\$
Administración de activos	1.40%	\$14.00	0.80%	\$8.00
Administración de activos / sobre desempeño	0.00%	\$0.00	0.00%	\$0.00
Distribución de acciones	0.00%	\$0.00	0.00%	\$0.00
Valuación de acciones	0.08%	\$0.80	0.08%	\$0.80
Depósito de activos objeto de inversión	0.00%	\$0.00	0.00%	\$0.00
Depósito de acciones	0.00%	\$0.00	0.00%	\$0.00
Contabilidad	0.00%	\$0.00	0.00%	\$0.00
Otras	0.14%	\$1.40	0.14%	\$1.40
Total	1.62%	\$16.20	1.02%	\$10.20

Monto por cada \$1,000 pesos invertidos

INFORMACIÓN SOBRE COMISIONES Y REMUNERACIONES

Las comisiones por compra y venta de acciones pueden disminuir el monto total de su inversión. Esto implica que usted recibiría un monto menor después de una operación. Lo anterior, junto con las comisiones pagadas por el Fondo de inversión, representa una reducción del rendimiento total que recibiría por su inversión en el Fondo de inversión.

Algunos prestadores de servicios pueden establecer acuerdos con el Fondo de inversión y ofrecerle descuentos por sus servicios. Para conocer de su existencia y el posible beneficio para usted, pregunte con su distribuidor.

El prospecto de información al público inversionista, contiene un mayor detalle de los conflictos de interés a los que pudiera estar sujeto.

POLÍTICAS DE COMPRA Y VENTA DE ACCIONES

Plazo mínimo de permanencia	No Aplica	Liquidez	Diaria.
Recepción de órdenes	Todos los días hábiles.	Horario	De las 8:30 hrs. hasta las 13:30 hrs.
Ejecución de operaciones	Mismo día de la recepción de la orden.	Límites de recompra	100% de la tenencia individual, siempre y cuando el importe sea inferior al 20% del total del portafolio.
Liquidación de operaciones	48 hrs. después de la ejecución	Diferencial *	El diferencial no se ha aplicado en el último año.

* El Fondo de inversión ante condiciones desordenadas de mercado u operaciones inusuales, podrá aplicar a las operaciones de compraventa de sus acciones, una diferencial sobre el precio actualizado de valuación de dichas acciones, que haya determinado previamente, y conservarlo a favor de los inversionistas que permanecen en el Fondo.

PRESTADORES DE SERVICIOS

Operadora	Principal Fondos de Inversión, S.A. de C.V., Operadora de Fondos de Inversión, Principal Grupo Financiero
Distribuidora(s)	Principal Fondos de Inversión, S.A. de C.V., Operadora de Fondos de Inversión UBS Casa de Bolsa S.A. de C.V. UBS Grupo Financiero Banco Credit Suisse México SA Institución de Banca Múltiple. Grupo Financiero Credit Vector Casa de Bolsa, S.A. de C.V. Banco Regional de Monterrey, S.A. Institución de Banca Múltiple Más Fondos, S.A. de C.V., Sociedad Distribuidora de Acciones de Sociedades de Inv. Fondos Mexicanos S.A. de C.V. Old Mutual Operadora de Fondos, S.A. de C.V., Sociedad Operadora de Sociedades Allianz-Fóndika, S.A. de C.V. Sociedad Distribuidora Integral de Acciones de Socieda Banco del Bajío, S.A. Institución de Banca Múltiple O'Rourke & Asociados S.A. de C.V. Zurich Fondos México, Sociedad Distribuidora Integral de Acciones de Sociedades de Operadora Mifel S.A. de C.V. Sociedad Operadora de Sociedades de Inversión Banca Mifel S.A. Institución de Banca Múltiple. Grupo Financiero Mifel Invermerica Distribuidora de Fondos S.A. de C.V. Sociedad Distribuidora Integral de A J.P. Morgan Casa de Bolsa S.A. de C.V., J.P. Morgan Grupo Financiero Compass Investments de México S.A. de C.V. Sociedad Operadora de Sociedades de CI Casa de Bolsa S.A. de C.V. Monex Casa de Bolsa, S.A. de C.V. Monex Grupo Financiero Intercam Fondos S.A. de C.V. Sociedad Operadora de Sociedades de Inversión
Valuadora	Operadora COVAF, S.A. de C.V, Soc. Operadora Limitada de Fondos de Inversión
Calificadora	Fitch México, S.A. de C.V.

ADVERTENCIAS

El Fondo de inversión no cuenta con garantía alguna del IPAB, ni de la sociedad operadora ni del Grupo Financiero al que, en su caso, esta última pertenece. La inversión en el Fondo de inversión se encuentra respaldada hasta por el monto de su patrimonio.

La inscripción en el Registro Nacional de Valores tendrá efectos declarativos y no convalidan los actos jurídicos que sean nulos de conformidad con las leyes aplicables, ni implican certificación sobre la bondad de los valores inscritos en el mismo o sobre la solvencia, liquidez o calidad crediticia del Fondo de inversión.

Ningún intermediario financiero, apoderado para celebrar operaciones con el público o cualquier otra persona, está autorizado para proporcionar información o hacer declaración alguna adicional al contenido del presente documento o el prospecto de información al público inversionista, por lo que estas deberán entenderse como no autorizadas por el Fondo de inversión.

Para más información, visite la página electrónica de la sociedad operadora que administra al Fondo de inversión y/o sociedad distribuidora(s), donde podrá consultar el prospecto de información al público inversionista actualizado del Fondo de inversión, así como la información actualizada sobre la cartera de inversiones.

El presente documento y el prospecto de información al público inversionista, son los únicos documentos de venta que reconoce el Fondo de inversión como válidos.

CENTRO DE ATENCIÓN AL CLIENTE

Contacto	servicioclientes@principal.com
Número telefónico	01-800-2774624
Horario	8:00 a 18:00 hrs.

PÁGINA(S) ELECTRÓNICA(S)

Operadora	www.principal.com.mx		
Distribuidora(s)	www.principal.com.mx	www.ubs.com.mx	www.credit-suisse.com
	www.vector.com.mx	www.banregio.com	www.masfondos.com
	www.fondosmexicanos.co	www.oldmutual.com.mx	www.allianzfondika.com.m
	www.bancodelbajio.com.m	www.oafondos.com.mx	www.zurich.com.mx
	www.mifel.com.mx	www.invermerica.com	www.jpmorgan.com
	www.seicompas.com.mx	www.cicasadebolsa.com	www.monex.com.mx
	www.intercam.com.mx		

Documento con Información Clave para la Inversión

Fondo Principal Horizonte E, S.A. de C.V. Fondo de Inversión de Renta Variable administrado por Principal Fondos de Inversión, S.A. de C.V., Operadora de Fondos de Inversión.

Tipo	Fondo de Inversión en Renta Variable	Clase y serie accionaria	Posibles adquirentes	Montos mínimos de inversión (\$)
Categoría	RVESD- Especializada en Deuda	FFR	Fondos de Ahorro	N/A
Clave de pizarra	PRGLOB			
Calificación	N/A			
Fecha de autorización	19/06/2018			

IMPORTANTE: El valor de un Fondo de inversión, cualquiera que sea su política de inversión, está sujeta a la fluctuación de los mercados, por lo que el inversionista puede obtener ganancias y pérdidas.

OBJETIVO DE INVERSIÓN Fondo de renta variable con horizonte de inversión de largo plazo, invertirá principalmente en instrumentos de deuda emitida en mercados de valores extranjeros; a través de mecanismos de inversión colectiva extranjeros (TRAC's o ETF's) que repliquen el desempeño de dichos instrumentos o de índices compuestos a partir de este tipo de instrumentos. De manera complementaria podrá invertir en activos de deuda emitidos o garantizados por el Gobierno Federal, Banco de México, gobiernos estatales y municipales, instituciones de crédito, en directo o en reporto, denominados en Euros, Dólares o moneda nacional., así como en Fondos de inversión internacionales de la familia de fondos de Principal Global Investors. El plazo mínimo de permanencia recomendado para que el inversionista mantenga su inversión se estima o considera adecuado en tres años.

INFORMACIÓN RELEVANTE

Los principales riesgos a los que está expuesto el fondo son:

- Riesgo de mercado, ya que se podría incurrir en minusvalías derivadas del valor de los Trac's o ETF'S, alzas en tasas de interés (por estar invertidos los Trac's o ETF'S en instrumentos de deuda).
- Riesgo cambiario; ya que podría incurrir en minusvalías derivadas de fluctuaciones del valor del peso al estar invertidos los valores en otras monedas. Así si al efectuar la conversión los valores se apreciaron en pesos el fondo subirá de precio y viceversa.

"Los fondos de inversión no cuentan con asamblea de accionistas, consejo de administración o comisario:

- Las funciones de la asamblea de accionistas, así como las actividades del consejo de administración están encomendadas a Principal Fondos de Inversión, S.A. de C.V., Operadora de Fondos de Inversión.
- La vigilancia del fondo de inversión está asignada al contralor normativo de dicha sociedad operadora".

Valor en Riesgo (VaR) de la cartera de inversión respecto de sus activos netos:

2.46% con una probabilidad de 95%.

La pérdida que en un escenario pesimista (5 en 100 veces) puede enfrentar el Fondo de inversión en un lapso de 1 día, es de 24.60 pesos por cada 1000 invertidos. (Este dato es solo una estimación, las expectativas de pérdida podrían ser mayores, incluso por el monto total de la inversión realizada y es válida únicamente en condiciones normales de mercado).

DESEMPEÑO HISTÓRICO

Serie "FFR"

Índice de referencia: ETF IEI 50%+ ETF HYG 10% + ETF LQD 20% + ETF EMB 20%

Tabla de Rendimientos Anualizados (Nominales)						
	Último mes %	Últimos 3 meses %	Últimos 12 meses %	2017	2016	2015
Rendimiento Bruto	-1.90%	5.26%	-2.70%	0.58%	26.25%	15.95%
Rendimiento Neto	-1.93%	5.17%	-2.85%	0.58%	26.25%	15.95%
Tasa libre de riesgo (Cetes 28 días)	0.67%	2.00%	7.97%	6.93%	4.14%	3.07%
Índice de Referencia	-2.34%	4.00%	-5.01%	-3.23%	21.79%	14.83%

El rendimiento neto es después de comisiones y el que obtuvo el inversionista en el periodo.

La tasa libre de riesgo es una tasa que no incluye descuentos por comisiones, impuestos o cualquier otro gasto.

*El desempeño del Fondo de inversión en el pasado, no necesariamente es indicativo del desempeño que tendrá en el futuro.

RÉGIMEN Y POLÍTICA DE INVERSIÓN

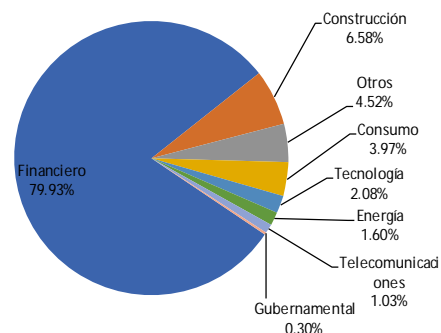
- Mantiene una gestión activa utilizando una combinación de modelos técnicos y de análisis fundamental para seleccionar los activos en los que invertirá.
- Invertirá mínimo 80% en instrumentos de deuda emitida en mercados de valores extranjeros; a través de mecanismos de inversión colectiva extranjeros (ETFs o Tracks) que repliquen el desempeño de dichos instrumentos o de índices compuestos a partir de este tipo de instrumentos.
- Invertirá de manera directa en activos de deuda, TRAC's o ETFs (diferentes a la inversión principal) emitidos en mercados de valores extranjeros, Fondos de inversión y otros activos de deuda que se adquieran de forma complementaria. El Fondo PRGLOB opera en el mercado nacional y extranjero.
- La base de referencia del fondo será un índice interno conformado por los siguientes ETFs de Ishares: IEI (50%), HYG (10%), LQD (20%), EMB (20%).
- Podrá invertir en acciones emitidas por Fondos del mismo Consorcio de PRINCIPAL.
- No realizará operaciones (directa o indirectamente a través de los fondos subyacentes, ETFs o Tracks) con instrumentos derivados, valores estructurados, certificados bursátiles fiduciarios o valores respaldados por activos.

COMPOSICIÓN DE LA CARTERA DE INVERSIÓN

Principales inversiones al 31 de diciembre de 2018

Emisora	Activo objeto de inversión - subyacente		Monto \$	%
	Nombre	Tipo		
TRAC Tit. ref. acciones extr.	ETFs	Acciones	\$151,885,887	79.93%
TRAC Tit. ref. acciones extr.	ETFs	Acciones	\$12,513,249	6.58%
TRAC Tit. ref. acciones extr.	ETFs	Acciones	\$8,593,892	4.52%
TRAC Tit. ref. acciones extr.	ETFs	Acciones	\$7,540,971	3.97%
TRAC Tit. ref. acciones extr.	ETFs	Acciones	\$3,943,717	2.08%
TRAC Tit. ref. acciones extr.	ETFs	Acciones	\$3,034,253	1.60%
TRAC Tit. ref. acciones extr.	ETFs	Acciones	\$1,959,678	1.03%
Gobierno Federal	BPAG28	Reporto	\$563,708	0.30%
Cartera Total			\$190,035,355	100.00%

Por sector de actividad económica



Pagadas por el cliente

Concepto	Serie "FFR"		Serie más representativa "FA"	
	%	\$	%	\$
Incumplimiento plazo mínimo de permanencia	0.00%	\$0.00	0.00%	\$0.00
Incumplimiento saldo mínimo de inversión	0.00%	\$0.00	0.00%	\$0.00
Compra de acciones	0.00%	\$0.00	0.80%	\$8.00
Venta de acciones	N/A	N/A	N/A	N/A
Servicio por Asesoría	0.00%	\$0.00	0.00%	\$0.00
Servicio de Custodia de activos objeto de inversión	0.00%	\$0.00	0.00%	\$0.00
Servicio de Administración de acciones	N/A	N/A	N/A	N/A
Otras	0.00%	\$0.00	0.00%	\$0.00
Total	0.00%	\$0.00	1.60%	\$16.00

Pagadas por el Fondo de inversión

Concepto	Serie "FFR"		Serie más representativa "FA"	
	%	\$	%	\$
Administración de activos	0.30%	\$3.00	0.80%	\$8.00
Administración de activos / sobre desempeño	0.00%	\$0.00	0.00%	\$0.00
Distribución de acciones	0.00%	\$0.00	0.00%	\$0.00
Valuación de acciones	0.08%	\$0.80	0.08%	\$0.80
Depósito de activos objeto de inversión	0.00%	\$0.00	0.00%	\$0.00
Depósito de acciones	0.00%	\$0.00	0.00%	\$0.00
Contabilidad	0.00%	\$0.00	0.00%	\$0.00
Otras	0.14%	\$1.40	0.14%	\$1.40
Total	0.52%	\$5.20	1.02%	\$10.20

Monto por cada \$1,000 pesos invertidos

INFORMACIÓN SOBRE COMISIONES Y REMUNERACIONES

Las comisiones por compra y venta de acciones pueden disminuir el monto total de su inversión. Esto implica que usted recibiría un monto menor después de una operación. Lo anterior, junto con las comisiones pagadas por el Fondo de inversión, representa una reducción del rendimiento total que recibiría por su inversión en el Fondo de inversión.

Algunos prestadores de servicios pueden establecer acuerdos con el Fondo de inversión y ofrecerle descuentos por sus servicios. Para conocer de su existencia y el posible beneficio para usted, pregunte con su distribuidor.

El prospecto de información al público inversionista, contiene un mayor detalle de los conflictos de interés a los que pudiera estar sujeto.

POLÍTICAS DE COMPRA Y VENTA DE ACCIONES

Plazo mínimo de permanencia	No Aplica	Liquidez	Diaria.
Recepción de órdenes	Todos los días hábiles.	Horario	De las 8:30 hrs. hasta las 13:30 hrs.
Ejecución de operaciones	Mismo día de la recepción de la orden.	Límites de recompra	100% de la tenencia individual, siempre y cuando el importe sea inferior al 20% del total del portafolio.
Liquidación de operaciones	48 hrs. después de la ejecución	Diferencial *	El diferencial no se ha aplicado en el último año.

* El Fondo de inversión ante condiciones desordenadas de mercado u operaciones inusuales, podrá aplicar a las operaciones de compraventa de sus acciones, una diferencial sobre el precio actualizado de valuación de dichas acciones, que haya determinado previamente, y conservarlo a favor de los inversionistas que permanecen en el Fondo.

PRESTADORES DE SERVICIOS

Operadora	Principal Fondos de Inversión, S.A. de C.V., Operadora de Fondos de Inversión, Principal Grupo Financiero
Distribuidora(s)	Principal Fondos de Inversión, S.A. de C.V., Operadora de Fondos de Inversión UBS Casa de Bolsa S.A. de C.V. UBS Grupo Financiero Banco Credit Suisse México SA Institución de Banca Múltiple. Grupo Financiero Credit Vector Casa de Bolsa, S.A. de C.V. Banco Regional de Monterrey, S.A. Institución de Banca Múltiple Más Fondos, S.A. de C.V., Sociedad Distribuidora de Acciones de Sociedades de Inv. Fondos Mexicanos S.A. de C.V. Old Mutual Operadora de Fondos, S.A. de C.V., Sociedad Operadora de Sociedades Allianz-Fóndika, S.A. de C.V. Sociedad Distribuidora Integral de Acciones de Socieda Banco del Bajío, S.A. Institución de Banca Múltiple O'Rourke & Asociados S.A. de C.V. Zurich Fondos México, Sociedad Distribuidora Integral de Acciones de Sociedades de Operadora Mifel S.A. de C.V. Sociedad Operadora de Sociedades de Inversión Banca Mifel S.A. Institución de Banca Múltiple. Grupo Financiero Mifel Invermerica Distribuidora de Fondos S.A. de C.V. Sociedad Distribuidora Integral de A J.P. Morgan Casa de Bolsa S.A. de C.V., J.P. Morgan Grupo Financiero Compass Investments de México S.A. de C.V. Sociedad Operadora de Sociedades de CI Casa de Bolsa S.A. de C.V. Monex Casa de Bolsa, S.A. de C.V. Monex Grupo Financiero Intercam Fondos S.A. de C.V. Sociedad Operadora de Sociedades de Inversión
Valuadora	Operadora COVAF, S.A. de C.V, Soc. Operadora Limitada de Fondos de Inversión
Calificadora	Fitch México, S.A. de C.V.

ADVERTENCIAS

El Fondo de inversión no cuenta con garantía alguna del IPAB, ni de la sociedad operadora ni del Grupo Financiero al que, en su caso, esta última pertenece. La inversión en el Fondo de inversión se encuentra respaldada hasta por el monto de su patrimonio.

La inscripción en el Registro Nacional de Valores tendrá efectos declarativos y no convalidan los actos jurídicos que sean nulos de conformidad con las leyes aplicables, ni implican certificación sobre la bondad de los valores inscritos en el mismo o sobre la solvencia, liquidez o calidad crediticia del Fondo de inversión.

Ningún intermediario financiero, apoderado para celebrar operaciones con el público o cualquier otra persona, está autorizado para proporcionar información o hacer declaración alguna adicional al contenido del presente documento o el prospecto de información al público inversionista, por lo que estas deberán entenderse como no autorizadas por el Fondo de inversión.

Para más información, visite la página electrónica de la sociedad operadora que administra al Fondo de inversión y/o sociedad distribuidora(s), donde podrá consultar el prospecto de información al público inversionista actualizado del Fondo de inversión, así como la información actualizada sobre la cartera de inversiones.

El presente documento y el prospecto de información al público inversionista, son los únicos documentos de venta que reconoce el Fondo de inversión como válidos.

CENTRO DE ATENCIÓN AL CLIENTE

Contacto	servicioclientes@principal.com
Número telefónico	01-800-2774624
Horario	8:00 a 18:00 hrs.

PÁGINA(S) ELECTRÓNICA(S)

Operadora	www.principal.com.mx
Distribuidora(s)	www.principal.com.mx
	www.ubs.com.mx
	www.vector.com.mx
	www.fondosmexicanos.co
	www.bancodelbajio.com.m
	www.mifel.com.mx
	www.seicompas.com.mx
	www.intercam.com.mx

Documento con Información Clave para la Inversión

Fondo Principal Horizonte E, S.A. de C.V. Fondo de Inversión de Renta Variable administrado por Principal Fondos de Inversión, S.A. de C.V., Operadora de Fondos de Inversión.

Tipo	Fondo de Inversión en Renta Variable	Clase y serie accionaria	Posibles adquirentes	Montos mínimos de inversión (\$)
Categoría	RVESD- Especializada en Deuda	FFX	Fondos de Ahorro	N/A
Clave de pizarra	PRGLOB			
Calificación	N/A			
Fecha de autorización	19/06/2018			

IMPORTANTE: El valor de un Fondo de inversión, cualquiera que sea su política de inversión, está sujeta a la fluctuación de los mercados, por lo que el inversionista puede obtener ganancias y pérdidas.

OBJETIVO DE INVERSIÓN Fondo de renta variable con horizonte de inversión de largo plazo, invertirá principalmente en instrumentos de deuda emitida en mercados de valores extranjeros; a través de mecanismos de inversión colectiva extranjeros (TRAC's o ETF's) que repliquen el desempeño de dichos instrumentos o de índices compuestos a partir de este tipo de instrumentos. De manera complementaria podrá invertir en activos de deuda emitidos o garantizados por el Gobierno Federal, Banco de México, gobiernos estatales y municipales, instituciones de crédito, en directo o en reporto, denominados en Euros, Dólares o moneda nacional., así como en Fondos de inversión internacionales de la familia de fondos de Principal Global Investors. El plazo mínimo de permanencia recomendado para que el inversionista mantenga su inversión se estima o considera adecuado en tres años.

INFORMACIÓN RELEVANTE

Los principales riesgos a los que está expuesto el fondo son:

- Riesgo de mercado, ya que se podría incurrir en minusvalías derivadas del valor de los Trac's o ETF'S, alzas en tasas de interés (por estar invertidos los Trac's o ETF'S en instrumentos de deuda).
- Riesgo cambiario; ya que podría incurrir en minusvalías derivadas de fluctuaciones del valor del peso al estar invertidos los valores en otras monedas. Así si al efectuar la conversión los valores se apreciaron en pesos el fondo subirá de precio y viceversa.

"Los fondos de inversión no cuentan con asamblea de accionistas, consejo de administración o comisario:

- Las funciones de la asamblea de accionistas, así como las actividades del consejo de administración están encomendadas a Principal Fondos de Inversión, S.A. de C.V., Operadora de Fondos de Inversión.
- La vigilancia del fondo de inversión está asignada al contralor normativo de dicha sociedad operadora".

Valor en Riesgo (VaR) de la cartera de inversión respecto de sus activos netos:

2.46% con una probabilidad de 95%.

La pérdida que en un escenario pesimista (5 en 100 veces) puede enfrentar el Fondo de inversión en un lapso de 1 día, es de 24.60 pesos por cada 1000 invertidos. (Este dato es solo una estimación, las expectativas de pérdida podrían ser mayores, incluso por el monto total de la inversión realizada y es válida únicamente en condiciones normales de mercado).

DESEMPEÑO HISTÓRICO

Serie "FFX"

Índice de referencia: ETF IEI 50%+ ETF HYG 10% + ETF LQD 20% + ETF EMB 20%

Tabla de Rendimientos Anualizados (Nominales)						
	Último mes %	Últimos 3 meses %	Últimos 12 meses %	2017	2016	2015
Rendimiento Bruto	-1.90%	5.26%	-2.70%	0.58%	26.25%	15.95%
Rendimiento Neto	N/A	N/A	N/A	N/A	N/A	N/A
Tasa libre de riesgo (Cetes 28 días)	0.67%	2.00%	7.97%	6.93%	4.14%	3.07%
Índice de Referencia	-2.34%	4.00%	-5.01%	-3.23%	21.79%	14.83%

El rendimiento neto es después de comisiones y el que obtuvo el inversionista en el periodo.

La tasa libre de riesgo es una tasa que no incluye descuentos por comisiones, impuestos o cualquier otro gasto.

*El desempeño del Fondo de inversión en el pasado, no necesariamente es indicativo del desempeño que tendrá en el futuro.

RÉGIMEN Y POLÍTICA DE INVERSIÓN

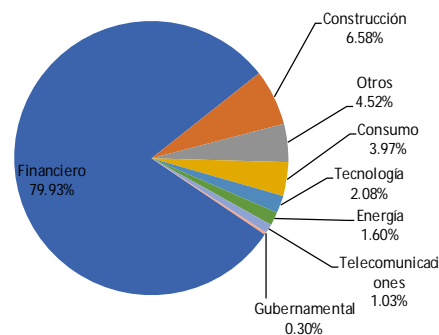
- Mantiene una gestión activa utilizando una combinación de modelos técnicos y de análisis fundamental para seleccionar los activos en los que invertirá.
- Invertirá mínimo 80% en instrumentos de deuda emitida en mercados de valores extranjeros; a través de mecanismos de inversión colectiva extranjeros (ETFs o Tracks) que repliquen el desempeño de dichos instrumentos o de índices compuestos a partir de este tipo de instrumentos.
- Invertirá de manera directa en activos de deuda, TRAC's o ETFs (diferentes a la inversión principal) emitidos en mercados de valores extranjeros, Fondos de inversión y otros activos de deuda que se adquieran de forma complementaria. El Fondo PRGLOB opera en el mercado nacional y extranjero.
- La base de referencia del fondo será un índice interno conformado por los siguientes ETFs de Ishares: IEI (50%), HYG (10%), LQD (20%), EMB (20%).
- Podrá invertir en acciones emitidas por Fondos del mismo Consorcio de PRINCIPAL.
- No realizará operaciones (directa o indirectamente a través de los fondos subyacentes, ETFs o Tracks) con instrumentos derivados, valores estructurados, certificados bursátiles fiduciarios o valores respaldados por activos.

COMPOSICIÓN DE LA CARTERA DE INVERSIÓN

Principales inversiones al 31 de diciembre de 2018

Emisora	Activo objeto de inversión - subyacente		Monto \$	%
	Nombre	Tipo		
TRAC Tit. ref. acciones extr.	ETFs	Acciones	\$151,885,887	79.93%
TRAC Tit. ref. acciones extr.	ETFs	Acciones	\$12,513,249	6.58%
TRAC Tit. ref. acciones extr.	ETFs	Acciones	\$8,593,892	4.52%
TRAC Tit. ref. acciones extr.	ETFs	Acciones	\$7,540,971	3.97%
TRAC Tit. ref. acciones extr.	ETFs	Acciones	\$3,943,717	2.08%
TRAC Tit. ref. acciones extr.	ETFs	Acciones	\$3,034,253	1.60%
TRAC Tit. ref. acciones extr.	ETFs	Acciones	\$1,959,678	1.03%
Gobierno Federal	BPAG28	Reporto	\$563,708	0.30%
Cartera Total			\$190,035,355	100.00%

Por sector de actividad económica



Pagadas por el cliente

Concepto	Serie "FFX"		Serie más representativa "FA"	
	%	\$	%	\$
Incumplimiento plazo mínimo de permanencia	0.00%	\$0.00	0.00%	\$0.00
Incumplimiento saldo mínimo de inversión	0.00%	\$0.00	0.00%	\$0.00
Compra de acciones	0.00%	\$0.00	0.80%	\$8.00
Venta de acciones	N/A	N/A	N/A	N/A
Servicio por Asesoría	0.00%	\$0.00	0.00%	\$0.00
Servicio de Custodia de activos objeto de inversión	0.00%	\$0.00	0.00%	\$0.00
Servicio de Administración de acciones	N/A	N/A	N/A	N/A
Otras	0.00%	\$0.00	0.00%	\$0.00
Total	0.00%	\$0.00	1.60%	\$16.00

Pagadas por el Fondo de inversión

Concepto	Serie "FFX"		Serie más representativa "FA"	
	%	\$	%	\$
Administración de activos	0.30%	\$3.00	0.80%	\$8.00
Administración de activos / sobre desempeño	0.00%	\$0.00	0.00%	\$0.00
Distribución de acciones	0.00%	\$0.00	0.00%	\$0.00
Valuación de acciones	0.00%	\$0.00	0.08%	\$0.80
Depósito de activos objeto de inversión	0.00%	\$0.00	0.00%	\$0.00
Depósito de acciones	0.00%	\$0.00	0.00%	\$0.00
Contabilidad	0.00%	\$0.00	0.00%	\$0.00
Otras	0.00%	\$0.00	0.14%	\$1.40
Total	0.30%	\$3.00	1.02%	\$10.20

Monto por cada \$1,000 pesos invertidos

INFORMACIÓN SOBRE COMISIONES Y REMUNERACIONES

Las comisiones por compra y venta de acciones pueden disminuir el monto total de su inversión. Esto implica que usted recibiría un monto menor después de una operación. Lo anterior, junto con las comisiones pagadas por el Fondo de inversión, representa una reducción del rendimiento total que recibiría por su inversión en el Fondo de inversión.

Algunos prestadores de servicios pueden establecer acuerdos con el Fondo de inversión y ofrecerle descuentos por sus servicios. Para conocer de su existencia y el posible beneficio para usted, pregunte con su distribuidor.

El prospecto de información al público inversionista, contiene un mayor detalle de los conflictos de interés a los que pudiera estar sujeto.

POLÍTICAS DE COMPRA Y VENTA DE ACCIONES

Plazo mínimo de permanencia	No Aplica	Liquidez	Diaria.
Recepción de órdenes	Todos los días hábiles.	Horario	De las 8:30 hrs. hasta las 13:30 hrs.
Ejecución de operaciones	Mismo día de la recepción de la orden.	Límites de recompra	100% de la tenencia individual, siempre y cuando el importe sea inferior al 20% del total del portafolio.
Liquidación de operaciones	48 hrs. después de la ejecución	Diferencial *	El diferencial no se ha aplicado en el último año.

* El Fondo de inversión ante condiciones desordenadas de mercado u operaciones inusuales, podrá aplicar a las operaciones de compraventa de sus acciones, una diferencial sobre el precio actualizado de valuación de dichas acciones, que haya determinado previamente, y conservarlo a favor de los inversionistas que permanecen en el Fondo.

PRESTADORES DE SERVICIOS

Operadora	Principal Fondos de Inversión, S.A. de C.V., Operadora de Fondos de Inversión, Principal Grupo Financiero
Distribuidora(s)	Principal Fondos de Inversión, S.A. de C.V., Operadora de Fondos de Inversión UBS Casa de Bolsa S.A. de C.V. UBS Grupo Financiero Banco Credit Suisse México SA Institución de Banca Múltiple. Grupo Financiero Credit Vector Casa de Bolsa, S.A. de C.V. Banco Regional de Monterrey, S.A. Institución de Banca Múltiple Más Fondos, S.A. de C.V., Sociedad Distribuidora de Acciones de Sociedades de Inv. Fondos Mexicanos S.A. de C.V. Old Mutual Operadora de Fondos, S.A. de C.V., Sociedad Operadora de Sociedades Allianz-Fóndika, S.A. de C.V. Sociedad Distribuidora Integral de Acciones de Socieda Banco del Bajío, S.A. Institución de Banca Múltiple O'Rourke & Asociados S.A. de C.V. Zurich Fondos México, Sociedad Distribuidora Integral de Acciones de Sociedades de Operadora Mifel S.A. de C.V. Sociedad Operadora de Sociedades de Inversión Banca Mifel S.A. Institución de Banca Múltiple. Grupo Financiero Mifel Invermerica Distribuidora de Fondos S.A. de C.V. Sociedad Distribuidora Integral de A J.P. Morgan Casa de Bolsa S.A. de C.V., J.P. Morgan Grupo Financiero Compass Investments de México S.A. de C.V. Sociedad Operadora de Sociedades de CI Casa de Bolsa S.A. de C.V. Monex Casa de Bolsa, S.A. de C.V. Monex Grupo Financiero Intercam Fondos S.A. de C.V. Sociedad Operadora de Sociedades de Inversión
Valuadora	Operadora COVAF, S.A. de C.V, Soc. Operadora Limitada de Fondos de Inversión
Calificadora	Fitch México, S.A. de C.V.

ADVERTENCIAS

El Fondo de inversión no cuenta con garantía alguna del IPAB, ni de la sociedad operadora ni del Grupo Financiero al que, en su caso, esta última pertenece. La inversión en el Fondo de inversión se encuentra respaldada hasta por el monto de su patrimonio.

La inscripción en el Registro Nacional de Valores tendrá efectos declarativos y no convalidan los actos jurídicos que sean nulos de conformidad con las leyes aplicables, ni implican certificación sobre la bondad de los valores inscritos en el mismo o sobre la solvencia, liquidez o calidad crediticia del Fondo de inversión.

Ningún intermediario financiero, apoderado para celebrar operaciones con el público o cualquier otra persona, está autorizado para proporcionar información o hacer declaración alguna adicional al contenido del presente documento o el prospecto de información al público inversionista, por lo que estas deberán entenderse como no autorizadas por el Fondo de inversión.

Para más información, visite la página electrónica de la sociedad operadora que administra al Fondo de inversión y/o sociedad distribuidora(s), donde podrá consultar el prospecto de información al público inversionista actualizado del Fondo de inversión, así como la información actualizada sobre la cartera de inversiones.

El presente documento y el prospecto de información al público inversionista, son los únicos documentos de venta que reconoce el Fondo de inversión como válidos.

CENTRO DE ATENCIÓN AL CLIENTE

Contacto	servicioclientes@principal.com
Número telefónico	01-800-2774624
Horario	8:00 a 18:00 hrs.

PÁGINA(S) ELECTRÓNICA(S)

Operadora	www.principal.com.mx
Distribuidora(s)	www.principal.com.mx
	www.ubs.com.mx
	www.vector.com.mx
	www.fondosmexicanos.co
	www.bancodelbajio.com.m
	www.mifel.com.mx
	www.seicompas.com.mx
www.intercam.com.mx	

Documento con Información Clave para la Inversión

Fondo Principal Horizonte E, S.A. de C.V. Fondo de Inversión de Renta Variable administrado por Principal Fondos de Inversión, S.A. de C.V., Operadora de Fondos de Inversión.

Tipo	Fondo de Inversión en Renta Variable	Clase y serie accionaria	Posibles adquirentes	Montos mínimos de inversión (\$)
Categoría	RVESD- Especializada en Deuda	MA	Personas Morales	N/A
Clave de pizarra	PRGLOB			
Calificación	N/A			
Fecha de autorización	19/06/2018			

IMPORTANTE: El valor de un Fondo de inversión, cualquiera que sea su política de inversión, está sujeta a la fluctuación de los mercados, por lo que el inversionista puede obtener ganancias y pérdidas.

OBJETIVO DE INVERSIÓN Fondo de renta variable con horizonte de inversión de largo plazo, invertirá principalmente en instrumentos de deuda emitida en mercados de valores extranjeros; a través de mecanismos de inversión colectiva extranjeros (TRAC's o ETF's) que repliquen el desempeño de dichos instrumentos o de índices compuestos a partir de este tipo de instrumentos. De manera complementaria podrá invertir en activos de deuda emitidos o garantizados por el Gobierno Federal, Banco de México, gobiernos estatales y municipales, instituciones de crédito, en directo o en reporto, denominados en Euros, Dólares o moneda nacional., así como en Fondos de inversión internacionales de la familia de fondos de Principal Global Investors. El plazo mínimo de permanencia recomendado para que el inversionista mantenga su inversión se estima o considera adecuado en tres años.

INFORMACIÓN RELEVANTE

Los principales riesgos a los que está expuesto el fondo son:

- Riesgo de mercado, ya que se podría incurrir en minusvalías derivadas del valor de los Trac's o ETF'S, alzas en tasas de interés (por estar invertidos los Trac's o ETF'S en instrumentos de deuda).
- Riesgo cambiario; ya que podría incurrir en minusvalías derivadas de fluctuaciones del valor del peso al estar invertidos los valores en otras monedas. Así si al efectuar la conversión los valores se apreciaron en pesos el fondo subirá de precio y viceversa.

"Los fondos de inversión no cuentan con asamblea de accionistas, consejo de administración o comisario:

- Las funciones de la asamblea de accionistas, así como las actividades del consejo de administración están encomendadas a Principal Fondos de Inversión, S.A. de C.V., Operadora de Fondos de Inversión.
- La vigilancia del fondo de inversión está asignada al contralor normativo de dicha sociedad operadora".

Valor en Riesgo (VaR) de la cartera de inversión respecto de sus activos netos:

2.46% con una probabilidad de 95%.

La pérdida que en un escenario pesimista (5 en 100 veces) puede enfrentar el Fondo de inversión en un lapso de 1 día, es de 24.60 pesos por cada 1000 invertidos. (Este dato es solo una estimación, las expectativas de pérdida podrían ser mayores, incluso por el monto total de la inversión realizada y es válida únicamente en condiciones normales de mercado).

DESEMPEÑO HISTÓRICO

Serie "MA"

Índice de referencia: ETF IEI 50%+ ETF HYG 10% + ETF LQD 20% + ETF EMB 20%

Tabla de Rendimientos Anualizados (Nominales)						
	Último mes %	Últimos 3 meses %	Últimos 12 meses %	2017	2016	2015
Rendimiento Bruto	-1.90%	5.26%	-2.70%	0.58%	26.25%	15.95%
Rendimiento Neto	N/A	N/A	N/A	N/A	N/A	N/A
Tasa libre de riesgo (Cetes 28 días)	0.67%	2.00%	7.97%	6.93%	4.14%	3.07%
Índice de Referencia	-2.34%	4.00%	-5.01%	-3.23%	21.79%	14.83%

El rendimiento neto es después de comisiones y el que obtuvo el inversionista en el periodo.

La tasa libre de riesgo es una tasa que no incluye descuentos por comisiones, impuestos o cualquier otro gasto.

*El desempeño del Fondo de inversión en el pasado, no necesariamente es indicativo del desempeño que tendrá en el futuro.

RÉGIMEN Y POLÍTICA DE INVERSIÓN

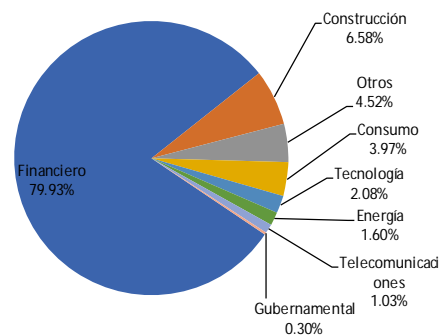
- Mantiene una gestión activa utilizando una combinación de modelos técnicos y de análisis fundamental para seleccionar los activos en los que invertirá.
- Invertirá mínimo 80% en instrumentos de deuda emitida en mercados de valores extranjeros; a través de mecanismos de inversión colectiva extranjeros (ETFs o Tracks) que repliquen el desempeño de dichos instrumentos o de índices compuestos a partir de este tipo de instrumentos.
- Invertirá de manera directa en activos de deuda, TRAC's o ETFs (diferentes a la inversión principal) emitidos en mercados de valores extranjeros, Fondos de inversión y otros activos de deuda que se adquieran de forma complementaria. El Fondo PRGLOB opera en el mercado nacional y extranjero.
- La base de referencia del fondo será un índice interno conformado por los siguientes ETFs de Ishares: IEI (50%), HYG (10%), LQD (20%), EMB (20%).
- Podrá invertir en acciones emitidas por Fondos del mismo Consorcio de PRINCIPAL.
- No realizará operaciones (directa o indirectamente a través de los fondos subyacentes, ETFs o Tracks) con instrumentos derivados, valores estructurados, certificados bursátiles fiduciarios o valores respaldados por activos.

COMPOSICIÓN DE LA CARTERA DE INVERSIÓN

Principales inversiones al 31 de diciembre de 2018

Emisora	Activo objeto de inversión - subyacente		Monto \$	%
	Nombre	Tipo		
TRAC Tit. ref. acciones extr.	ETFs	Acciones	\$151,885,887	79.93%
TRAC Tit. ref. acciones extr.	ETFs	Acciones	\$12,513,249	6.58%
TRAC Tit. ref. acciones extr.	ETFs	Acciones	\$8,593,892	4.52%
TRAC Tit. ref. acciones extr.	ETFs	Acciones	\$7,540,971	3.97%
TRAC Tit. ref. acciones extr.	ETFs	Acciones	\$3,943,717	2.08%
TRAC Tit. ref. acciones extr.	ETFs	Acciones	\$3,034,253	1.60%
TRAC Tit. ref. acciones extr.	ETFs	Acciones	\$1,959,678	1.03%
Gobierno Federal	BPAG28	Reporto	\$563,708	0.30%
Cartera Total			\$190,035,355	100.00%

Por sector de actividad económica



Pagadas por el cliente

Concepto	Serie "MA"		Serie más representativa "FA"	
	%	\$	%	\$
Incumplimiento plazo mínimo de permanencia	0.00%	\$0.00	0.00%	\$0.00
Incumplimiento saldo mínimo de inversión	0.00%	\$0.00	0.00%	\$0.00
Compra de acciones	0.80%	\$8.00	0.80%	\$8.00
Venta de acciones	N/A	N/A	N/A	N/A
Servicio por Asesoría	0.00%	\$0.00	0.00%	\$0.00
Servicio de Custodia de activos objeto de inversión	0.00%	\$0.00	0.00%	\$0.00
Servicio de Administración de acciones	N/A	N/A	N/A	N/A
Otras	0.00%	\$0.00	0.00%	\$0.00
Total	1.60%	\$16.00	1.60%	\$16.00

Pagadas por el Fondo de inversión

Concepto	Serie "MA"		Serie más representativa "FA"	
	%	\$	%	\$
Administración de activos	0.50%	\$5.00	0.80%	\$8.00
Administración de activos / sobre desempeño	0.00%	\$0.00	0.00%	\$0.00
Distribución de acciones	0.00%	\$0.00	0.00%	\$0.00
Valuación de acciones	0.00%	\$0.00	0.08%	\$0.80
Depósito de activos objeto de inversión	0.00%	\$0.00	0.00%	\$0.00
Depósito de acciones	0.00%	\$0.00	0.00%	\$0.00
Contabilidad	0.00%	\$0.00	0.00%	\$0.00
Otras	0.00%	\$0.00	0.14%	\$1.40
Total	0.50%	\$5.00	1.02%	\$10.20

Monto por cada \$1,000 pesos invertidos

INFORMACIÓN SOBRE COMISIONES Y REMUNERACIONES

Las comisiones por compra y venta de acciones pueden disminuir el monto total de su inversión. Esto implica que usted recibiría un monto menor después de una operación. Lo anterior, junto con las comisiones pagadas por el Fondo de inversión, representa una reducción del rendimiento total que recibiría por su inversión en el Fondo de inversión.

Algunos prestadores de servicios pueden establecer acuerdos con el Fondo de inversión y ofrecerle descuentos por sus servicios. Para conocer de su existencia y el posible beneficio para usted, pregunte con su distribuidor.

El prospecto de información al público inversionista, contiene un mayor detalle de los conflictos de interés a los que pudiera estar sujeto.

POLÍTICAS DE COMPRA Y VENTA DE ACCIONES

Plazo mínimo de permanencia	No Aplica	Liquidez	Diaria.
Recepción de órdenes	Todos los días hábiles.	Horario	De las 8:30 hrs. hasta las 13:30 hrs.
Ejecución de operaciones	Mismo día de la recepción de la orden.	Límites de recompra	100% de la tenencia individual, siempre y cuando el importe sea inferior al 20% del total del portafolio.
Liquidación de operaciones	48 hrs. después de la ejecución	Diferencial *	El diferencial no se ha aplicado en el último año.

* El Fondo de inversión ante condiciones desordenadas de mercado u operaciones inusuales, podrá aplicar a las operaciones de compraventa de sus acciones, una diferencial sobre el precio actualizado de valuación de dichas acciones, que haya determinado previamente, y conservarlo a favor de los inversionistas que permanecen en el Fondo.

PRESTADORES DE SERVICIOS

Operadora	Principal Fondos de Inversión, S.A. de C.V., Operadora de Fondos de Inversión, Principal Grupo Financiero
Distribuidora(s)	Principal Fondos de Inversión, S.A. de C.V., Operadora de Fondos de Inversión UBS Casa de Bolsa S.A. de C.V. UBS Grupo Financiero Banco Credit Suisse México SA Institución de Banca Múltiple. Grupo Financiero Credit Vector Casa de Bolsa, S.A. de C.V. Banco Regional de Monterrey, S.A. Institución de Banca Múltiple Más Fondos, S.A. de C.V., Sociedad Distribuidora de Acciones de Sociedades de Inv. Fondos Mexicanos S.A. de C.V. Old Mutual Operadora de Fondos, S.A. de C.V., Sociedad Operadora de Sociedades Allianz-Fóndika, S.A. de C.V. Sociedad Distribuidora Integral de Acciones de Socieda Banco del Bajío, S.A. Institución de Banca Múltiple O'Rourke & Asociados S.A. de C.V. Zurich Fondos México, Sociedad Distribuidora Integral de Acciones de Sociedades de Operadora Mifel S.A. de C.V. Sociedad Operadora de Sociedades de Inversión Banca Mifel S.A. Institución de Banca Múltiple. Grupo Financiero Mifel Invermerica Distribuidora de Fondos S.A. de C.V. Sociedad Distribuidora Integral de A J.P. Morgan Casa de Bolsa S.A. de C.V., J.P. Morgan Grupo Financiero Compass Investments de México S.A. de C.V. Sociedad Operadora de Sociedades de CI Casa de Bolsa S.A. de C.V. Monex Casa de Bolsa, S.A. de C.V. Monex Grupo Financiero Intercam Fondos S.A. de C.V. Sociedad Operadora de Sociedades de Inversión
Valuadora	Operadora COVAF, S.A. de C.V, Soc. Operadora Limitada de Fondos de Inversión
Calificadora	Fitch México, S.A. de C.V.

ADVERTENCIAS

El Fondo de inversión no cuenta con garantía alguna del IPAB, ni de la sociedad operadora ni del Grupo Financiero al que, en su caso, esta última pertenece. La inversión en el Fondo de inversión se encuentra respaldada hasta por el monto de su patrimonio.

La inscripción en el Registro Nacional de Valores tendrá efectos declarativos y no convalidan los actos jurídicos que sean nulos de conformidad con las leyes aplicables, ni implican certificación sobre la bondad de los valores inscritos en el mismo o sobre la solvencia, liquidez o calidad crediticia del Fondo de inversión.

Ningún intermediario financiero, apoderado para celebrar operaciones con el público o cualquier otra persona, está autorizado para proporcionar información o hacer declaración alguna adicional al contenido del presente documento o el prospecto de información al público inversionista, por lo que estas deberán entenderse como no autorizadas por el Fondo de inversión.

Para más información, visite la página electrónica de la sociedad operadora que administra al Fondo de inversión y/o sociedad distribuidora(s), donde podrá consultar el prospecto de información al público inversionista actualizado del Fondo de inversión, así como la información actualizada sobre la cartera de inversiones.

El presente documento y el prospecto de información al público inversionista, son los únicos documentos de venta que reconoce el Fondo de inversión como válidos.

CENTRO DE ATENCIÓN AL CLIENTE

Contacto	servicioclientes@principal.com
Número telefónico	01-800-2774624
Horario	8:00 a 18:00 hrs.

PÁGINA(S) ELECTRÓNICA(S)

Operadora	www.principal.com.mx
Distribuidora(s)	www.principal.com.mx
	www.ubs.com.mx
	www.vector.com.mx
	www.fondosmexicanos.co
	www.bancodelbajio.com.m
	www.mifel.com.mx
	www.seicompas.com.mx
www.intercam.com.mx	

Documento con Información Clave para la Inversión

Fondo Principal Horizonte E, S.A. de C.V. Fondo de Inversión de Renta Variable administrado por Principal Fondos de Inversión, S.A. de C.V., Operadora de Fondos de Inversión.

Tipo	Fondo de Inversión en Renta Variable	Clase y serie accionaria	Posibles adquirentes	Montos mínimos de inversión (\$)
Categoría	RVESD- Especializada en Deuda	MB	Personas Morales	N/A
Clave de pizarra	PRGLOB			
Calificación	N/A			
Fecha de autorización	19/06/2018			

IMPORTANTE: El valor de un Fondo de inversión, cualquiera que sea su política de inversión, está sujeta a la fluctuación de los mercados, por lo que el inversionista puede obtener ganancias y pérdidas.

OBJETIVO DE INVERSIÓN Fondo de renta variable con horizonte de inversión de largo plazo, invertirá principalmente en instrumentos de deuda emitida en mercados de valores extranjeros; a través de mecanismos de inversión colectiva extranjeros (TRAC's o ETF's) que repliquen el desempeño de dichos instrumentos o de índices compuestos a partir de este tipo de instrumentos. De manera complementaria podrá invertir en activos de deuda emitidos o garantizados por el Gobierno Federal, Banco de México, gobiernos estatales y municipales, instituciones de crédito, en directo o en reporto, denominados en Euros, Dólares o moneda nacional., así como en Fondos de inversión internacionales de la familia de fondos de Principal Global Investors. El plazo mínimo de permanencia recomendado para que el inversionista mantenga su inversión se estima o considera adecuado en tres años.

INFORMACIÓN RELEVANTE

Los principales riesgos a los que está expuesto el fondo son:

- Riesgo de mercado, ya que se podría incurrir en minusvalías derivadas del valor de los Trac's o ETF'S, alzas en tasas de interés (por estar invertidos los Trac's o ETF'S en instrumentos de deuda).
- Riesgo cambiario; ya que podría incurrir en minusvalías derivadas de fluctuaciones del valor del peso al estar invertidos los valores en otras monedas. Así si al efectuar la conversión los valores se apreciaron en pesos el fondo subirá de precio y viceversa.

"Los fondos de inversión no cuentan con asamblea de accionistas, consejo de administración o comisario:

- Las funciones de la asamblea de accionistas, así como las actividades del consejo de administración están encomendadas a Principal Fondos de Inversión, S.A. de C.V., Operadora de Fondos de Inversión.
- La vigilancia del fondo de inversión está asignada al contralor normativo de dicha sociedad operadora".

Valor en Riesgo (VaR) de la cartera de inversión respecto de sus activos netos:

2.46% con una probabilidad de 95%.

La pérdida que en un escenario pesimista (5 en 100 veces) puede enfrentar el Fondo de inversión en un lapso de 1 día, es de 24.60 pesos por cada 1000 invertidos. (Este dato es solo una estimación, las expectativas de pérdida podrían ser mayores, incluso por el monto total de la inversión realizada y es válida únicamente en condiciones normales de mercado).

DESEMPEÑO HISTÓRICO

Serie "MB"

Índice de referencia: ETF IEI 50%+ ETF HYG 10% + ETF LQD 20% + ETF EMB 20%

Tabla de Rendimientos Anualizados (Nominales)						
	Último mes %	Últimos 3 meses %	Últimos 12 meses %	2017	2016	2015
Rendimiento Bruto	-1.90%	5.26%	-2.70%	0.58%	26.25%	15.95%
Rendimiento Neto	N/A	N/A	N/A	N/A	N/A	N/A
Tasa libre de riesgo (Cetes 28 días)	0.67%	2.00%	7.97%	6.93%	4.14%	3.07%
Índice de Referencia	-2.34%	4.00%	-5.01%	-3.23%	21.79%	14.83%

El rendimiento neto es después de comisiones y el que obtuvo el inversionista en el periodo.

La tasa libre de riesgo es una tasa que no incluye descuentos por comisiones, impuestos o cualquier otro gasto.

*El desempeño del Fondo de inversión en el pasado, no necesariamente es indicativo del desempeño que tendrá en el futuro.

RÉGIMEN Y POLÍTICA DE INVERSIÓN

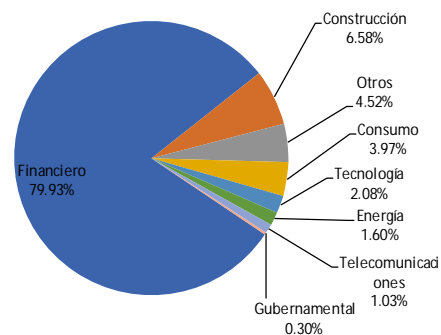
- Mantiene una gestión activa utilizando una combinación de modelos técnicos y de análisis fundamental para seleccionar los activos en los que invertirá.
- Invertirá mínimo 80% en instrumentos de deuda emitida en mercados de valores extranjeros; a través de mecanismos de inversión colectiva extranjeros (ETFs o Tracks) que repliquen el desempeño de dichos instrumentos o de índices compuestos a partir de este tipo de instrumentos.
- Invertirá de manera directa en activos de deuda, TRAC's o ETFs (diferentes a la inversión principal) emitidos en mercados de valores extranjeros, Fondos de inversión y otros activos de deuda que se adquieran de forma complementaria. El Fondo PRGLOB opera en el mercado nacional y extranjero.
- La base de referencia del fondo será un índice interno conformado por los siguientes ETFs de Ishares: IEI (50%), HYG (10%), LQD (20%), EMB (20%).
- Podrá invertir en acciones emitidas por Fondos del mismo Consorcio de PRINCIPAL.
- No realizará operaciones (directa o indirectamente a través de los fondos subyacentes, ETFs o Tracks) con instrumentos derivados, valores estructurados, certificados bursátiles fiduciarios o valores respaldados por activos.

COMPOSICIÓN DE LA CARTERA DE INVERSIÓN

Principales inversiones al 31 de diciembre de 2018

Emisora	Activo objeto de inversión - subyacente		Monto \$	%
	Nombre	Tipo		
TRAC Tit. ref. acciones extr.	ETFs	Acciones	\$151,885,887	79.93%
TRAC Tit. ref. acciones extr.	ETFs	Acciones	\$12,513,249	6.58%
TRAC Tit. ref. acciones extr.	ETFs	Acciones	\$8,593,892	4.52%
TRAC Tit. ref. acciones extr.	ETFs	Acciones	\$7,540,971	3.97%
TRAC Tit. ref. acciones extr.	ETFs	Acciones	\$3,943,717	2.08%
TRAC Tit. ref. acciones extr.	ETFs	Acciones	\$3,034,253	1.60%
TRAC Tit. ref. acciones extr.	ETFs	Acciones	\$1,959,678	1.03%
Gobierno Federal	BPAG28	Reporto	\$563,708	0.30%
Cartera Total			\$190,035,355	100.00%

Por sector de actividad económica



Pagadas por el cliente

Concepto	Serie "MB"		Serie más representativa "FA"	
	%	\$	%	\$
Incumplimiento plazo mínimo de permanencia	0.00%	\$0.00	0.00%	\$0.00
Incumplimiento saldo mínimo de inversión	0.00%	\$0.00	0.00%	\$0.00
Compra de acciones	0.00%	\$0.00	0.80%	\$8.00
Venta de acciones	1.25%	\$12.50	N/A	N/A
Servicio por Asesoría	0.00%	\$0.00	0.00%	\$0.00
Servicio de Custodia de activos objeto de inversión	0.00%	\$0.00	0.00%	\$0.00
Servicio de Administración de acciones	N/A	N/A	N/A	N/A
Otras	0.00%	\$0.00	0.00%	\$0.00
Total	2.50%	\$25.00	1.60%	\$16.00

Pagadas por el Fondo de inversión

Concepto	Serie "MB"		Serie más representativa "FA"	
	%	\$	%	\$
Administración de activos	0.70%	\$7.00	0.80%	\$8.00
Administración de activos / sobre desempeño	0.00%	\$0.00	0.00%	\$0.00
Distribución de acciones	0.00%	\$0.00	0.00%	\$0.00
Valuación de acciones	0.00%	\$0.00	0.08%	\$0.80
Depósito de activos objeto de inversión	0.00%	\$0.00	0.00%	\$0.00
Depósito de acciones	0.00%	\$0.00	0.00%	\$0.00
Contabilidad	0.00%	\$0.00	0.00%	\$0.00
Otras	0.00%	\$0.00	0.14%	\$1.40
Total	0.70%	\$7.00	1.02%	\$10.20

Monto por cada \$1,000 pesos invertidos

INFORMACIÓN SOBRE COMISIONES Y REMUNERACIONES

Las comisiones por compra y venta de acciones pueden disminuir el monto total de su inversión. Esto implica que usted recibiría un monto menor después de una operación. Lo anterior, junto con las comisiones pagadas por el Fondo de inversión, representa una reducción del rendimiento total que recibiría por su inversión en el Fondo de inversión.

Algunos prestadores de servicios pueden establecer acuerdos con el Fondo de inversión y ofrecerle descuentos por sus servicios. Para conocer de su existencia y el posible beneficio para usted, pregunte con su distribuidor.

El prospecto de información al público inversionista, contiene un mayor detalle de los conflictos de interés a los que pudiera estar sujeto.

POLÍTICAS DE COMPRA Y VENTA DE ACCIONES

Plazo mínimo de permanencia	No Aplica	Liquidez	Diaria.
Recepción de órdenes	Todos los días hábiles.	Horario	De las 8:30 hrs. hasta las 13:30 hrs.
Ejecución de operaciones	Mismo día de la recepción de la orden.	Límites de recompra	100% de la tenencia individual, siempre y cuando el importe sea inferior al 20% del total del portafolio.
Liquidación de operaciones	48 hrs. después de la ejecución	Diferencial *	El diferencial no se ha aplicado en el último año.

* El Fondo de inversión ante condiciones desordenadas de mercado u operaciones inusuales, podrá aplicar a las operaciones de compraventa de sus acciones, una diferencial sobre el precio actualizado de valuación de dichas acciones, que haya determinado previamente, y conservarlo a favor de los inversionistas que permanecen en el Fondo.

PRESTADORES DE SERVICIOS

Operadora	Principal Fondos de Inversión, S.A. de C.V., Operadora de Fondos de Inversión, Principal Grupo Financiero
Distribuidora(s)	Principal Fondos de Inversión, S.A. de C.V., Operadora de Fondos de Inversión UBS Casa de Bolsa S.A. de C.V. UBS Grupo Financiero Banco Credit Suisse México SA Institución de Banca Múltiple. Grupo Financiero Credit Vector Casa de Bolsa, S.A. de C.V. Banco Regional de Monterrey, S.A. Institución de Banca Múltiple Más Fondos, S.A. de C.V., Sociedad Distribuidora de Acciones de Sociedades de Inv. Fondos Mexicanos S.A. de C.V. Old Mutual Operadora de Fondos, S.A. de C.V., Sociedad Operadora de Sociedades Allianz-Fóndika, S.A. de C.V. Sociedad Distribuidora Integral de Acciones de Sociada Banco del Bajío, S.A. Institución de Banca Múltiple O'Rourke & Asociados S.A. de C.V. Zurich Fondos México, Sociedad Distribuidora Integral de Acciones de Sociedades de Operadora Mifel S.A. de C.V. Sociedad Operadora de Sociedades de Inversión Banca Mifel S.A. Institución de Banca Múltiple. Grupo Financiero Mifel Invermerica Distribuidora de Fondos S.A. de C.V. Sociedad Distribuidora Integral de A J.P. Morgan Casa de Bolsa S.A. de C.V., J.P. Morgan Grupo Financiero Compass Investments de México S.A. de C.V. Sociedad Operadora de Sociedades de CI Casa de Bolsa S.A. de C.V. Monex Casa de Bolsa, S.A. de C.V. Monex Grupo Financiero Intercam Fondos S.A. de C.V. Sociedad Operadora de Sociedades de Inversión
Valuadora	Operadora COVAF, S.A. de C.V, Soc. Operadora Limitada de Fondos de Inversión
Calificadora	Fitch México, S.A. de C.V.

ADVERTENCIAS

El Fondo de inversión no cuenta con garantía alguna del IPAB, ni de la sociedad operadora ni del Grupo Financiero al que, en su caso, esta última pertenece. La inversión en el Fondo de inversión se encuentra respaldada hasta por el monto de su patrimonio.

La inscripción en el Registro Nacional de Valores tendrá efectos declarativos y no convalidan los actos jurídicos que sean nulos de conformidad con las leyes aplicables, ni implican certificación sobre la bondad de los valores inscritos en el mismo o sobre la solvencia, liquidez o calidad crediticia del Fondo de inversión.

Ningún intermediario financiero, apoderado para celebrar operaciones con el público o cualquier otra persona, está autorizado para proporcionar información o hacer declaración alguna adicional al contenido del presente documento o el prospecto de información al público inversionista, por lo que estas deberán entenderse como no autorizadas por el Fondo de inversión.

Para más información, visite la página electrónica de la sociedad operadora que administra al Fondo de inversión y/o sociedad distribuidora(s), donde podrá consultar el prospecto de información al público inversionista actualizado del Fondo de inversión, así como la información actualizada sobre la cartera de inversiones.

El presente documento y el prospecto de información al público inversionista, son los únicos documentos de venta que reconoce el Fondo de inversión como válidos.

CENTRO DE ATENCIÓN AL CLIENTE

Contacto	servicioclientes@principal.com
Número telefónico	01-800-2774624
Horario	8:00 a 18:00 hrs.

PÁGINA(S) ELECTRÓNICA(S)

Operadora	www.principal.com.mx
Distribuidora(s)	www.principal.com.mx
	www.ubs.com.mx
	www.vector.com.mx
	www.fondosmexicanos.co
	www.bancodelbajio.com.m
	www.mifel.com.mx
	www.seicompas.com.mx
	www.intercam.com.mx

Documento con Información Clave para la Inversión

Fondo Principal Horizonte E, S.A. de C.V. Fondo de Inversión de Renta Variable administrado por Principal Fondos de Inversión, S.A. de C.V., Operadora de Fondos de Inversión.

Tipo	Fondo de Inversión en Renta Variable	Clase y serie accionaria	Posibles adquirentes	Montos mínimos de inversión (\$)
Categoría	RVESD- Especializada en Deuda	MC	Personas Morales	N/A
Clave de pizarra	PRGLOB			
Calificación	N/A			
Fecha de autorización	19/06/2018			

IMPORTANTE: El valor de un Fondo de inversión, cualquiera que sea su política de inversión, está sujeta a la fluctuación de los mercados, por lo que el inversionista puede obtener ganancias y pérdidas.

OBJETIVO DE INVERSIÓN Fondo de renta variable con horizonte de inversión de largo plazo, invertirá principalmente en instrumentos de deuda emitida en mercados de valores extranjeros; a través de mecanismos de inversión colectiva extranjeros (TRAC's o ETF's) que repliquen el desempeño de dichos instrumentos o de índices compuestos a partir de este tipo de instrumentos. De manera complementaria podrá invertir en activos de deuda emitidos o garantizados por el Gobierno Federal, Banco de México, gobiernos estatales y municipales, instituciones de crédito, en directo o en reporto, denominados en Euros, Dólares o moneda nacional., así como en Fondos de inversión internacionales de la familia de fondos de Principal Global Investors. El plazo mínimo de permanencia recomendado para que el inversionista mantenga su inversión se estima o considera adecuado en tres años.

INFORMACIÓN RELEVANTE

Los principales riesgos a los que está expuesto el fondo son:

- Riesgo de mercado, ya que se podría incurrir en minusvalías derivadas del valor de los Trac's o ETF'S, alzas en tasas de interés (por estar invertidos los Trac's o ETF'S en instrumentos de deuda).
- Riesgo cambiario; ya que podría incurrir en minusvalías derivadas de fluctuaciones del valor del peso al estar invertidos los valores en otras monedas. Así si al efectuar la conversión los valores se apreciaron en pesos el fondo subirá de precio y viceversa.

"Los fondos de inversión no cuentan con asamblea de accionistas, consejo de administración o comisario:

- Las funciones de la asamblea de accionistas, así como las actividades del consejo de administración están encomendadas a Principal Fondos de Inversión, S.A. de C.V., Operadora de Fondos de Inversión.
- La vigilancia del fondo de inversión está asignada al contralor normativo de dicha sociedad operadora".

Valor en Riesgo (VaR) de la cartera de inversión respecto de sus activos netos:

2.46% con una probabilidad de 95%.

La pérdida que en un escenario pesimista (5 en 100 veces) puede enfrentar el Fondo de inversión en un lapso de 1 día, es de 24.60 pesos por cada 1000 invertidos. (Este dato es solo una estimación, las expectativas de pérdida podrían ser mayores, incluso por el monto total de la inversión realizada y es válida únicamente en condiciones normales de mercado).

DESEMPEÑO HISTÓRICO

Serie "MC"

Índice de referencia: ETF IEI 50%+ ETF HYG 10% + ETF LQD 20% + ETF EMB 20%

Tabla de Rendimientos Anualizados (Nominales)						
	Último mes %	Últimos 3 meses %	Últimos 12 meses %	2017	2016	2015
Rendimiento Bruto	-1.90%	5.26%	-2.70%	0.58%	26.25%	15.95%
Rendimiento Neto	N/A	N/A	N/A	N/A	N/A	N/A
Tasa libre de riesgo (Cetes 28 días)	0.67%	2.00%	7.97%	6.93%	4.14%	3.07%
Índice de Referencia	-2.34%	4.00%	-5.01%	-3.23%	21.79%	14.83%

El rendimiento neto es después de comisiones y el que obtuvo el inversionista en el periodo.

La tasa libre de riesgo es una tasa que no incluye descuentos por comisiones, impuestos o cualquier otro gasto.

*El desempeño del Fondo de inversión en el pasado, no necesariamente es indicativo del desempeño que tendrá en el futuro.

RÉGIMEN Y POLÍTICA DE INVERSIÓN

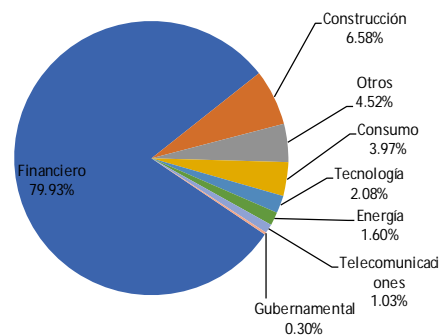
- Mantiene una gestión activa utilizando una combinación de modelos técnicos y de análisis fundamental para seleccionar los activos en los que invertirá.
- Invertirá mínimo 80% en instrumentos de deuda emitida en mercados de valores extranjeros; a través de mecanismos de inversión colectiva extranjeros (ETFs o Tracks) que repliquen el desempeño de dichos instrumentos o de índices compuestos a partir de este tipo de instrumentos.
- Invertirá de manera directa en activos de deuda, TRAC's o ETFs (diferentes a la inversión principal) emitidos en mercados de valores extranjeros, Fondos de inversión y otros activos de deuda que se adquieran de forma complementaria. El Fondo PRGLOB opera en el mercado nacional y extranjero.
- La base de referencia del fondo será un índice interno conformado por los siguientes ETFs de Ishares: IEI (50%), HYG (10%), LQD (20%), EMB (20%).
- Podrá invertir en acciones emitidas por Fondos del mismo Consorcio de PRINCIPAL.
- No realizará operaciones (directa o indirectamente a través de los fondos subyacentes, ETFs o Tracks) con instrumentos derivados, valores estructurados, certificados bursátiles fiduciarios o valores respaldados por activos.

COMPOSICIÓN DE LA CARTERA DE INVERSIÓN

Principales inversiones al 31 de diciembre de 2018

Emisora	Activo objeto de inversión - subyacente		Monto \$	%
	Nombre	Tipo		
TRAC Tit. ref. acciones extr.	ETFs	Acciones	\$151,885,887	79.93%
TRAC Tit. ref. acciones extr.	ETFs	Acciones	\$12,513,249	6.58%
TRAC Tit. ref. acciones extr.	ETFs	Acciones	\$8,593,892	4.52%
TRAC Tit. ref. acciones extr.	ETFs	Acciones	\$7,540,971	3.97%
TRAC Tit. ref. acciones extr.	ETFs	Acciones	\$3,943,717	2.08%
TRAC Tit. ref. acciones extr.	ETFs	Acciones	\$3,034,253	1.60%
TRAC Tit. ref. acciones extr.	ETFs	Acciones	\$1,959,678	1.03%
Gobierno Federal	BPAG28	Reporto	\$563,708	0.30%
Cartera Total			\$190,035,355	100.00%

Por sector de actividad económica



Pagadas por el cliente

Concepto	Serie "MC"		Serie más representativa "FA"	
	%	\$	%	\$
Incumplimiento plazo mínimo de permanencia	0.00%	\$0.00	0.00%	\$0.00
Incumplimiento saldo mínimo de inversión	0.00%	\$0.00	0.00%	\$0.00
Compra de acciones	0.00%	\$0.00	0.80%	\$8.00
Venta de acciones	N/A	N/A	N/A	N/A
Servicio por Asesoría	0.00%	\$0.00	0.00%	\$0.00
Servicio de Custodia de activos objeto de inversión	0.00%	\$0.00	0.00%	\$0.00
Servicio de Administración de acciones	N/A	N/A	N/A	N/A
Otras	0.00%	\$0.00	0.00%	\$0.00
Total	0.00%	\$0.00	1.60%	\$16.00

Pagadas por el Fondo de inversión

Concepto	Serie "MC"		Serie más representativa "FA"	
	%	\$	%	\$
Administración de activos	1.00%	\$10.00	0.80%	\$8.00
Administración de activos / sobre desempeño	0.00%	\$0.00	0.00%	\$0.00
Distribución de acciones	0.00%	\$0.00	0.00%	\$0.00
Valuación de acciones	0.00%	\$0.00	0.08%	\$0.80
Depósito de activos objeto de inversión	0.00%	\$0.00	0.00%	\$0.00
Depósito de acciones	0.00%	\$0.00	0.00%	\$0.00
Contabilidad	0.00%	\$0.00	0.00%	\$0.00
Otras	0.14%	\$1.40	0.14%	\$1.40
Total	1.14%	\$11.40	1.02%	\$10.20

Monto por cada \$1,000 pesos invertidos

INFORMACIÓN SOBRE COMISIONES Y REMUNERACIONES

Las comisiones por compra y venta de acciones pueden disminuir el monto total de su inversión. Esto implica que usted recibiría un monto menor después de una operación. Lo anterior, junto con las comisiones pagadas por el Fondo de inversión, representa una reducción del rendimiento total que recibiría por su inversión en el Fondo de inversión.

Algunos prestadores de servicios pueden establecer acuerdos con el Fondo de inversión y ofrecerle descuentos por sus servicios. Para conocer de su existencia y el posible beneficio para usted, pregunte con su distribuidor.

El prospecto de información al público inversionista, contiene un mayor detalle de los conflictos de interés a los que pudiera estar sujeto.

POLÍTICAS DE COMPRA Y VENTA DE ACCIONES

Plazo mínimo de permanencia	No Aplica	Liquidez	Diaria.
Recepción de órdenes	Todos los días hábiles.	Horario	De las 8:30 hrs. hasta las 13:30 hrs.
Ejecución de operaciones	Mismo día de la recepción de la orden.	Límites de recompra	100% de la tenencia individual, siempre y cuando el importe sea inferior al 20% del total del portafolio.
Liquidación de operaciones	48 hrs. después de la ejecución	Diferencial *	El diferencial no se ha aplicado en el último año.

* El Fondo de inversión ante condiciones desordenadas de mercado u operaciones inusuales, podrá aplicar a las operaciones de compraventa de sus acciones, una diferencial sobre el precio actualizado de valuación de dichas acciones, que haya determinado previamente, y conservarlo a favor de los inversionistas que permanecen en el Fondo.

PRESTADORES DE SERVICIOS

Operadora	Principal Fondos de Inversión, S.A. de C.V., Operadora de Fondos de Inversión, Principal Grupo Financiero
Distribuidora(s)	Principal Fondos de Inversión, S.A. de C.V., Operadora de Fondos de Inversión UBS Casa de Bolsa S.A. de C.V. UBS Grupo Financiero Banco Credit Suisse México SA Institución de Banca Múltiple. Grupo Financiero Credit Vector Casa de Bolsa, S.A. de C.V. Banco Regional de Monterrey, S.A. Institución de Banca Múltiple Más Fondos, S.A. de C.V., Sociedad Distribuidora de Acciones de Sociedades de Inv. Fondos Mexicanos S.A. de C.V. Old Mutual Operadora de Fondos, S.A. de C.V., Sociedad Operadora de Sociedades Allianz-Fóndika, S.A. de C.V. Sociedad Distribuidora Integral de Acciones de Socieda Banco del Bajío, S.A. Institución de Banca Múltiple O'Rourke & Asociados S.A. de C.V. Zurich Fondos México, Sociedad Distribuidora Integral de Acciones de Sociedades de Operadora Mifel S.A. de C.V. Sociedad Operadora de Sociedades de Inversión Banca Mifel S.A. Institución de Banca Múltiple. Grupo Financiero Mifel Invermerica Distribuidora de Fondos S.A. de C.V. Sociedad Distribuidora Integral de A J.P. Morgan Casa de Bolsa S.A. de C.V., J.P. Morgan Grupo Financiero Compass Investments de México S.A. de C.V. Sociedad Operadora de Sociedades de CI Casa de Bolsa S.A. de C.V. Monex Casa de Bolsa, S.A. de C.V. Monex Grupo Financiero Intercam Fondos S.A. de C.V. Sociedad Operadora de Sociedades de Inversión
Valuadora	Operadora COVAF, S.A. de C.V, Soc. Operadora Limitada de Fondos de Inversión
Calificadora	Fitch México, S.A. de C.V.

ADVERTENCIAS

El Fondo de inversión no cuenta con garantía alguna del IPAB, ni de la sociedad operadora ni del Grupo Financiero al que, en su caso, esta última pertenece. La inversión en el Fondo de inversión se encuentra respaldada hasta por el monto de su patrimonio.

La inscripción en el Registro Nacional de Valores tendrá efectos declarativos y no convalidan los actos jurídicos que sean nulos de conformidad con las leyes aplicables, ni implican certificación sobre la bondad de los valores inscritos en el mismo o sobre la solvencia, liquidez o calidad crediticia del Fondo de inversión.

Ningún intermediario financiero, apoderado para celebrar operaciones con el público o cualquier otra persona, está autorizado para proporcionar información o hacer declaración alguna adicional al contenido del presente documento o el prospecto de información al público inversionista, por lo que estas deberán entenderse como no autorizadas por el Fondo de inversión.

Para más información, visite la página electrónica de la sociedad operadora que administra al Fondo de inversión y/o sociedad distribuidora(s), donde podrá consultar el prospecto de información al público inversionista actualizado del Fondo de inversión, así como la información actualizada sobre la cartera de inversiones.

El presente documento y el prospecto de información al público inversionista, son los únicos documentos de venta que reconoce el Fondo de inversión como válidos.

CENTRO DE ATENCIÓN AL CLIENTE

Contacto	servicioclientes@principal.com
Número telefónico	01-800-2774624
Horario	8:00 a 18:00 hrs.

PÁGINA(S) ELECTRÓNICA(S)

Operadora	www.principal.com.mx
Distribuidora(s)	www.principal.com.mx
	www.ubs.com.mx
	www.vector.com.mx
	www.fondosmexicanos.co
	www.bancodelbajio.com.m
	www.mifel.com.mx
	www.seicompas.com.mx
	www.intercam.com.mx

Documento con Información Clave para la Inversión

Fondo Principal Horizonte E, S.A. de C.V. Fondo de Inversión de Renta Variable administrado por Principal Fondos de Inversión, S.A. de C.V., Operadora de Fondos de Inversión.

Tipo	Fondo de Inversión en Renta Variable	Clase y serie accionaria	Posibles adquirentes	Montos mínimos de inversión (\$)
Categoría	RVESD- Especializada en Deuda	XA	Personas no Sujetas a Retención	N/A
Clave de pizarra	PRGLOB			
Calificación	N/A			
Fecha de autorización	19/06/2018			

IMPORTANTE: El valor de un Fondo de inversión, cualquiera que sea su política de inversión, está sujeta a la fluctuación de los mercados, por lo que el inversionista puede obtener ganancias y pérdidas.

OBJETIVO DE INVERSIÓN Fondo de renta variable con horizonte de inversión de largo plazo, invertirá principalmente en instrumentos de deuda emitida en mercados de valores extranjeros; a través de mecanismos de inversión colectiva extranjeros (TRAC's o ETF's) que repliquen el desempeño de dichos instrumentos o de índices compuestos a partir de este tipo de instrumentos. De manera complementaria podrá invertir en activos de deuda emitidos o garantizados por el Gobierno Federal, Banco de México, gobiernos estatales y municipales, instituciones de crédito, en directo o en reporto, denominados en Euros, Dólares o moneda nacional., así como en Fondos de inversión internacionales de la familia de fondos de Principal Global Investors. El plazo mínimo de permanencia recomendado para que el inversionista mantenga su inversión se estima o considera adecuado en tres años.

INFORMACIÓN RELEVANTE

Los principales riesgos a los que está expuesto el fondo son:

- Riesgo de mercado, ya que se podría incurrir en minusvalías derivadas del valor de los Trac's o ETF'S, alzas en tasas de interés (por estar invertidos los Trac's o ETF'S en instrumentos de deuda).
- Riesgo cambiario; ya que podría incurrir en minusvalías derivadas de fluctuaciones del valor del peso al estar invertidos los valores en otras monedas. Así si al efectuar la conversión los valores se apreciaron en pesos el fondo subirá de precio y viceversa.

"Los fondos de inversión no cuentan con asamblea de accionistas, consejo de administración o comisario:

- Las funciones de la asamblea de accionistas, así como las actividades del consejo de administración están encomendadas a Principal Fondos de Inversión, S.A. de C.V., Operadora de Fondos de Inversión.
- La vigilancia del fondo de inversión está asignada al contralor normativo de dicha sociedad operadora".

Valor en Riesgo (VaR) de la cartera de inversión respecto de sus activos netos:

2.46% con una probabilidad de 95%.

La pérdida que en un escenario pesimista (5 en 100 veces) puede enfrentar el Fondo de inversión en un lapso de 1 día, es de 24.60 pesos por cada 1000 invertidos. (Este dato es solo una estimación, las expectativas de pérdida podrían ser mayores, incluso por el monto total de la inversión realizada y es válida únicamente en condiciones normales de mercado).

DESEMPEÑO HISTÓRICO

Serie "XA"

Índice de referencia: ETF IEI 50%+ ETF HYG 10% + ETF LQD 20% + ETF EMB 20%

Tabla de Rendimientos Anualizados (Nominales)						
	Último mes %	Últimos 3 meses %	Últimos 12 meses %	2017	2016	2015
Rendimiento Bruto	-1.90%	5.26%	-2.70%	0.58%	26.25%	15.95%
Rendimiento Neto	N/A	N/A	N/A	N/A	N/A	N/A
Tasa libre de riesgo (Cetes 28 días)	0.67%	2.00%	7.97%	6.93%	4.14%	3.07%
Índice de Referencia	-2.34%	4.00%	-5.01%	-3.23%	21.79%	14.83%

El rendimiento neto es después de comisiones y el que obtuvo el inversionista en el periodo.

La tasa libre de riesgo es una tasa que no incluye descuentos por comisiones, impuestos o cualquier otro gasto.

*El desempeño del Fondo de inversión en el pasado, no necesariamente es indicativo del desempeño que tendrá en el futuro.

RÉGIMEN Y POLÍTICA DE INVERSIÓN

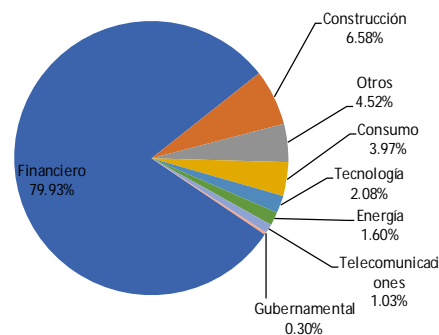
- Mantiene una gestión activa utilizando una combinación de modelos técnicos y de análisis fundamental para seleccionar los activos en los que invertirá.
- Invertirá mínimo 80% en instrumentos de deuda emitida en mercados de valores extranjeros; a través de mecanismos de inversión colectiva extranjeros (ETFs o Tracks) que repliquen el desempeño de dichos instrumentos o de índices compuestos a partir de este tipo de instrumentos.
- Invertirá de manera directa en activos de deuda, TRAC's o ETFs (diferentes a la inversión principal) emitidos en mercados de valores extranjeros, Fondos de inversión y otros activos de deuda que se adquieran de forma complementaria. El Fondo PRGLOB opera en el mercado nacional y extranjero.
- La base de referencia del fondo será un índice interno conformado por los siguientes ETFs de Ishares: IEI (50%), HYG (10%), LQD (20%), EMB (20%).
- Podrá invertir en acciones emitidas por Fondos del mismo Consorcio de PRINCIPAL.
- No realizará operaciones (directa o indirectamente a través de los fondos subyacentes, ETFs o Tracks) con instrumentos derivados, valores estructurados, certificados bursátiles fiduciarios o valores respaldados por activos.

COMPOSICIÓN DE LA CARTERA DE INVERSIÓN

Principales inversiones al 31 de diciembre de 2018

Emisora	Activo objeto de inversión - subyacente		Monto \$	%
	Nombre	Tipo		
TRAC Tit. ref. acciones extr.	ETFs	Acciones	\$151,885,887	79.93%
TRAC Tit. ref. acciones extr.	ETFs	Acciones	\$12,513,249	6.58%
TRAC Tit. ref. acciones extr.	ETFs	Acciones	\$8,593,892	4.52%
TRAC Tit. ref. acciones extr.	ETFs	Acciones	\$7,540,971	3.97%
TRAC Tit. ref. acciones extr.	ETFs	Acciones	\$3,943,717	2.08%
TRAC Tit. ref. acciones extr.	ETFs	Acciones	\$3,034,253	1.60%
TRAC Tit. ref. acciones extr.	ETFs	Acciones	\$1,959,678	1.03%
Gobierno Federal	BPAG28	Reporto	\$563,708	0.30%
Cartera Total			\$190,035,355	100.00%

Por sector de actividad económica



Pagadas por el cliente

Concepto	Serie "XA"		Serie más representativa "FA"	
	%	\$	%	\$
Incumplimiento plazo mínimo de permanencia	0.00%	\$0.00	0.00%	\$0.00
Incumplimiento saldo mínimo de inversión	0.00%	\$0.00	0.00%	\$0.00
Compra de acciones	0.80%	\$8.00	0.80%	\$8.00
Venta de acciones	N/A	N/A	N/A	N/A
Servicio por Asesoría	0.00%	\$0.00	0.00%	\$0.00
Servicio de Custodia de activos objeto de inversión	0.00%	\$0.00	0.00%	\$0.00
Servicio de Administración de acciones	N/A	N/A	N/A	N/A
Otras	0.00%	\$0.00	0.00%	\$0.00
Total	1.60%	\$16.00	1.60%	\$16.00

Pagadas por el Fondo de inversión

Concepto	Serie "XA"		Serie más representativa "FA"	
	%	\$	%	\$
Administración de activos	0.50%	\$5.00	0.80%	\$8.00
Administración de activos / sobre desempeño	0.00%	\$0.00	0.00%	\$0.00
Distribución de acciones	0.00%	\$0.00	0.00%	\$0.00
Valuación de acciones	0.00%	\$0.00	0.08%	\$0.80
Depósito de activos objeto de inversión	0.00%	\$0.00	0.00%	\$0.00
Depósito de acciones	0.00%	\$0.00	0.00%	\$0.00
Contabilidad	0.00%	\$0.00	0.00%	\$0.00
Otras	0.00%	\$0.00	0.14%	\$1.40
Total	0.50%	\$5.00	1.02%	\$10.20

Monto por cada \$1,000 pesos invertidos

INFORMACIÓN SOBRE COMISIONES Y REMUNERACIONES

Las comisiones por compra y venta de acciones pueden disminuir el monto total de su inversión. Esto implica que usted recibiría un monto menor después de una operación. Lo anterior, junto con las comisiones pagadas por el Fondo de inversión, representa una reducción del rendimiento total que recibiría por su inversión en el Fondo de inversión.

Algunos prestadores de servicios pueden establecer acuerdos con el Fondo de inversión y ofrecerle descuentos por sus servicios. Para conocer de su existencia y el posible beneficio para usted, pregunte con su distribuidor.

El prospecto de información al público inversionista, contiene un mayor detalle de los conflictos de interés a los que pudiera estar sujeto.

POLÍTICAS DE COMPRA Y VENTA DE ACCIONES

Plazo mínimo de permanencia	No Aplica	Liquidez	Diaria.
Recepción de órdenes	Todos los días hábiles.	Horario	De las 8:30 hrs. hasta las 13:30 hrs.
Ejecución de operaciones	Mismo día de la recepción de la orden.	Límites de recompra	100% de la tenencia individual, siempre y cuando el importe sea inferior al 20% del total del portafolio.
Liquidación de operaciones	48 hrs. después de la ejecución	Diferencial *	El diferencial no se ha aplicado en el último año.

* El Fondo de inversión ante condiciones desordenadas de mercado u operaciones inusuales, podrá aplicar a las operaciones de compraventa de sus acciones, una diferencial sobre el precio actualizado de valuación de dichas acciones, que haya determinado previamente, y conservarlo a favor de los inversionistas que permanecen en el Fondo.

PRESTADORES DE SERVICIOS

Operadora	Principal Fondos de Inversión, S.A. de C.V., Operadora de Fondos de Inversión, Principal Grupo Financiero
Distribuidora(s)	Principal Fondos de Inversión, S.A. de C.V., Operadora de Fondos de Inversión UBS Casa de Bolsa S.A. de C.V. UBS Grupo Financiero Banco Credit Suisse México SA Institución de Banca Múltiple. Grupo Financiero Credit Vector Casa de Bolsa, S.A. de C.V. Banco Regional de Monterrey, S.A. Institución de Banca Múltiple Más Fondos, S.A. de C.V., Sociedad Distribuidora de Acciones de Sociedades de Inv. Fondos Mexicanos S.A. de C.V. Old Mutual Operadora de Fondos, S.A. de C.V., Sociedad Operadora de Sociedades Allianz-Fóndika, S.A. de C.V. Sociedad Distribuidora Integral de Acciones de Sociada Banco del Bajío, S.A. Institución de Banca Múltiple O'Rourke & Asociados S.A. de C.V. Zurich Fondos México, Sociedad Distribuidora Integral de Acciones de Sociedades de Operadora Mifel S.A. de C.V. Sociedad Operadora de Sociedades de Inversión Banca Mifel S.A. Institución de Banca Múltiple. Grupo Financiero Mifel Invermerica Distribuidora de Fondos S.A. de C.V. Sociedad Distribuidora Integral de A J.P. Morgan Casa de Bolsa S.A. de C.V., J.P. Morgan Grupo Financiero Compass Investments de México S.A. de C.V. Sociedad Operadora de Sociedades de CI Casa de Bolsa S.A. de C.V. Monex Casa de Bolsa, S.A. de C.V. Monex Grupo Financiero Intercam Fondos S.A. de C.V. Sociedad Operadora de Sociedades de Inversión
Valuadora	Operadora COVAF, S.A. de C.V, Soc. Operadora Limitada de Fondos de Inversión
Calificadora	Fitch México, S.A. de C.V.

ADVERTENCIAS

El Fondo de inversión no cuenta con garantía alguna del IPAB, ni de la sociedad operadora ni del Grupo Financiero al que, en su caso, esta última pertenece. La inversión en el Fondo de inversión se encuentra respaldada hasta por el monto de su patrimonio.

La inscripción en el Registro Nacional de Valores tendrá efectos declarativos y no convalidan los actos jurídicos que sean nulos de conformidad con las leyes aplicables, ni implican certificación sobre la bondad de los valores inscritos en el mismo o sobre la solvencia, liquidez o calidad crediticia del Fondo de inversión.

Ningún intermediario financiero, apoderado para celebrar operaciones con el público o cualquier otra persona, está autorizado para proporcionar información o hacer declaración alguna adicional al contenido del presente documento o el prospecto de información al público inversionista, por lo que estas deberán entenderse como no autorizadas por el Fondo de inversión.

Para más información, visite la página electrónica de la sociedad operadora que administra al Fondo de inversión y/o sociedad distribuidora(s), donde podrá consultar el prospecto de información al público inversionista actualizado del Fondo de inversión, así como la información actualizada sobre la cartera de inversiones.

El presente documento y el prospecto de información al público inversionista, son los únicos documentos de venta que reconoce el Fondo de inversión como válidos.

CENTRO DE ATENCIÓN AL CLIENTE

Contacto	servicioclientes@principal.com
Número telefónico	01-800-2774624
Horario	8:00 a 18:00 hrs.

PÁGINA(S) ELECTRÓNICA(S)

Operadora	www.principal.com.mx		
Distribuidora(s)	www.principal.com.mx	www.ubs.com.mx	www.credit-suisse.com
	www.vector.com.mx	www.banregio.com	www.masfondos.com
	www.fondosmexicanos.co	www.oldmutual.com.mx	www.allianzfondika.com.m
	www.bancodelbajio.com.m	www.oafondos.com.mx	www.zurich.com.mx
	www.mifel.com.mx	www.invermerica.com	www.jpmorgan.com
	www.seicompas.com.mx	www.cicasadebolsa.com	www.monex.com.mx
	www.intercam.com.mx		

Documento con Información Clave para la Inversión

Fondo Principal Horizonte E, S.A. de C.V. Fondo de Inversión de Renta Variable administrado por Principal Fondos de Inversión, S.A. de C.V., Operadora de Fondos de Inversión.

Tipo	Fondo de Inversión en Renta Variable	Clase y serie accionaria	Posibles adquirentes	Montos mínimos de inversión (\$)
Categoría	RVESD- Especializada en Deuda	XB	Personas no Sujetas a Retención	N/A
Clave de pizarra	PRGLOB			
Calificación	N/A			
Fecha de autorización	19/06/2018			

IMPORTANTE: El valor de un Fondo de inversión, cualquiera que sea su política de inversión, está sujeta a la fluctuación de los mercados, por lo que el inversionista puede obtener ganancias y pérdidas.

OBJETIVO DE INVERSIÓN Fondo de renta variable con horizonte de inversión de largo plazo, invertirá principalmente en instrumentos de deuda emitida en mercados de valores extranjeros; a través de mecanismos de inversión colectiva extranjeros (TRAC's o ETF's) que repliquen el desempeño de dichos instrumentos o de índices compuestos a partir de este tipo de instrumentos. De manera complementaria podrá invertir en activos de deuda emitidos o garantizados por el Gobierno Federal, Banco de México, gobiernos estatales y municipales, instituciones de crédito, en directo o en reporto, denominados en Euros, Dólares o moneda nacional., así como en Fondos de inversión internacionales de la familia de fondos de Principal Global Investors. El plazo mínimo de permanencia recomendado para que el inversionista mantenga su inversión se estima o considera adecuado en tres años.

INFORMACIÓN RELEVANTE

Los principales riesgos a los que está expuesto el fondo son:

- Riesgo de mercado, ya que se podría incurrir en minusvalías derivadas del valor de los Trac's o ETF'S, alzas en tasas de interés (por estar invertidos los Trac's o ETF'S en instrumentos de deuda).
- Riesgo cambiario; ya que podría incurrir en minusvalías derivadas de fluctuaciones del valor del peso al estar invertidos los valores en otras monedas. Así si al efectuar la conversión los valores se apreciaron en pesos el fondo subirá de precio y viceversa.

"Los fondos de inversión no cuentan con asamblea de accionistas, consejo de administración o comisario:

- Las funciones de la asamblea de accionistas, así como las actividades del consejo de administración están encomendadas a Principal Fondos de Inversión, S.A. de C.V., Operadora de Fondos de Inversión.
- La vigilancia del fondo de inversión está asignada al contralor normativo de dicha sociedad operadora".

Valor en Riesgo (VaR) de la cartera de inversión respecto de sus activos netos:

2.46% con una probabilidad de 95%.

La pérdida que en un escenario pesimista (5 en 100 veces) puede enfrentar el Fondo de inversión en un lapso de 1 día, es de 24.60 pesos por cada 1000 invertidos. **(Este dato es solo una estimación, las expectativas de pérdida podrían ser mayores, incluso por el monto total de la inversión realizada y es válida únicamente en condiciones normales de mercado).**

DESEMPEÑO HISTÓRICO

Serie "XB"

Índice de referencia: ETF IEI 50%+ ETF HYG 10% + ETF LQD 20% + ETF EMB 20%

Tabla de Rendimientos Anualizados (Nominales)						
	Último mes %	Últimos 3 meses %	Últimos 12 meses %	2017	2016	2015
Rendimiento Bruto	-1.90%	5.26%	-2.70%	0.58%	26.25%	15.95%
Rendimiento Neto	N/A	N/A	N/A	N/A	N/A	N/A
Tasa libre de riesgo (Cetes 28 días)	0.67%	2.00%	7.97%	6.93%	4.14%	3.07%
Índice de Referencia	-2.34%	4.00%	-5.01%	-3.23%	21.79%	14.83%

El rendimiento neto es después de comisiones y el que obtuvo el inversionista en el periodo.

La tasa libre de riesgo es una tasa que no incluye descuentos por comisiones, impuestos o cualquier otro gasto.

*El desempeño del Fondo de inversión en el pasado, no necesariamente es indicativo del desempeño que tendrá en el futuro.

RÉGIMEN Y POLÍTICA DE INVERSIÓN

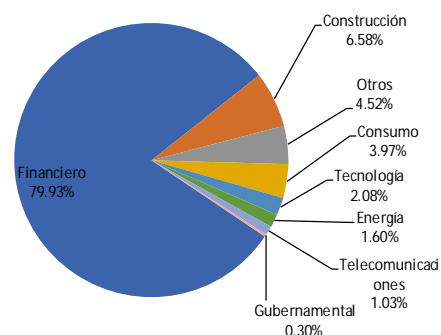
- Mantiene una gestión activa utilizando una combinación de modelos técnicos y de análisis fundamental para seleccionar los activos en los que invertirá.
- Invertirá mínimo 80% en instrumentos de deuda emitida en mercados de valores extranjeros; a través de mecanismos de inversión colectiva extranjeros (ETFs o Tracks) que repliquen el desempeño de dichos instrumentos o de índices compuestos a partir de este tipo de instrumentos.
- Invertirá de manera directa en activos de deuda, TRAC's o ETFs (diferentes a la inversión principal) emitidos en mercados de valores extranjeros, Fondos de inversión y otros activos de deuda que se adquieran de forma complementaria. El Fondo PRGLOB opera en el mercado nacional y extranjero.
- La base de referencia del fondo será un índice interno conformado por los siguientes ETFs de Ishares: IEI (50%), HYG (10%), LQD (20%), EMB (20%).
- Podrá invertir en acciones emitidas por Fondos del mismo Consorcio de PRINCIPAL.
- No realizará operaciones (directa o indirectamente a través de los fondos subyacentes, ETFs o Tracks) con instrumentos derivados, valores estructurados, certificados bursátiles fiduciarios o valores respaldados por activos.

COMPOSICIÓN DE LA CARTERA DE INVERSIÓN

Principales inversiones al 31 de diciembre de 2018

Emisora	Activo objeto de inversión - subyacente		Monto \$	%
	Nombre	Tipo		
TRAC Tit. ref. acciones extr.	ETFs	Acciones	\$151,885,887	79.93%
TRAC Tit. ref. acciones extr.	ETFs	Acciones	\$12,513,249	6.58%
TRAC Tit. ref. acciones extr.	ETFs	Acciones	\$8,593,892	4.52%
TRAC Tit. ref. acciones extr.	ETFs	Acciones	\$7,540,971	3.97%
TRAC Tit. ref. acciones extr.	ETFs	Acciones	\$3,943,717	2.08%
TRAC Tit. ref. acciones extr.	ETFs	Acciones	\$3,034,253	1.60%
TRAC Tit. ref. acciones extr.	ETFs	Acciones	\$1,959,678	1.03%
Gobierno Federal	BPAG28	Reporto	\$563,708	0.30%
Cartera Total			\$190,035,355	100.00%

Por sector de actividad económica



Pagadas por el cliente

Concepto	Serie "XB"		Serie más representativa "FA"	
	%	\$	%	\$
Incumplimiento plazo mínimo de permanencia	0.00%	\$0.00	0.00%	\$0.00
Incumplimiento saldo mínimo de inversión	0.00%	\$0.00	0.00%	\$0.00
Compra de acciones	0.00%	\$0.00	0.80%	\$8.00
Venta de acciones	1.25%	\$12.50	N/A	N/A
Servicio por Asesoría	0.00%	\$0.00	0.00%	\$0.00
Servicio de Custodia de activos objeto de inversión	0.00%	\$0.00	0.00%	\$0.00
Servicio de Administración de acciones	N/A	N/A	N/A	N/A
Otras	0.00%	\$0.00	0.00%	\$0.00
Total	2.50%	\$25.00	1.60%	\$16.00

Pagadas por el Fondo de inversión

Concepto	Serie "XB"		Serie más representativa "FA"	
	%	\$	%	\$
Administración de activos	0.70%	\$7.00	0.80%	\$8.00
Administración de activos / sobre desempeño	0.00%	\$0.00	0.00%	\$0.00
Distribución de acciones	0.00%	\$0.00	0.00%	\$0.00
Valuación de acciones	0.00%	\$0.00	0.08%	\$0.80
Depósito de activos objeto de inversión	0.00%	\$0.00	0.00%	\$0.00
Depósito de acciones	0.00%	\$0.00	0.00%	\$0.00
Contabilidad	0.00%	\$0.00	0.00%	\$0.00
Otras	0.00%	\$0.00	0.14%	\$1.40
Total	0.70%	\$7.00	1.02%	\$10.20

Monto por cada \$1,000 pesos invertidos

INFORMACIÓN SOBRE COMISIONES Y REMUNERACIONES

Las comisiones por compra y venta de acciones pueden disminuir el monto total de su inversión. Esto implica que usted recibiría un monto menor después de una operación. Lo anterior, junto con las comisiones pagadas por el Fondo de inversión, representa una reducción del rendimiento total que recibiría por su inversión en el Fondo de inversión.

Algunos prestadores de servicios pueden establecer acuerdos con el Fondo de inversión y ofrecerle descuentos por sus servicios. Para conocer de su existencia y el posible beneficio para usted, pregunte con su distribuidor.

El prospecto de información al público inversionista, contiene un mayor detalle de los conflictos de interés a los que pudiera estar sujeto.

POLÍTICAS DE COMPRA Y VENTA DE ACCIONES

Plazo mínimo de permanencia	No Aplica	Liquidez	Diaria.
Recepción de órdenes	Todos los días hábiles.	Horario	De las 8:30 hrs. hasta las 13:30 hrs.
Ejecución de operaciones	Mismo día de la recepción de la orden.	Límites de recompra	100% de la tenencia individual, siempre y cuando el importe sea inferior al 20% del total del portafolio.
Liquidación de operaciones	48 hrs. después de la ejecución	Diferencial *	El diferencial no se ha aplicado en el último año.

* El Fondo de inversión ante condiciones desordenadas de mercado u operaciones inusuales, podrá aplicar a las operaciones de compraventa de sus acciones, una diferencial sobre el precio actualizado de valuación de dichas acciones, que haya determinado previamente, y conservarlo a favor de los inversionistas que permanecen en el Fondo.

PRESTADORES DE SERVICIOS

Operadora	Principal Fondos de Inversión, S.A. de C.V., Operadora de Fondos de Inversión, Principal Grupo Financiero
Distribuidora(s)	Principal Fondos de Inversión, S.A. de C.V., Operadora de Fondos de Inversión UBS Casa de Bolsa S.A. de C.V. UBS Grupo Financiero Banco Credit Suisse México SA Institución de Banca Múltiple. Grupo Financiero Credit Vector Casa de Bolsa, S.A. de C.V. Banco Regional de Monterrey, S.A. Institución de Banca Múltiple Más Fondos, S.A. de C.V., Sociedad Distribuidora de Acciones de Sociedades de Inv. Fondos Mexicanos S.A. de C.V. Old Mutual Operadora de Fondos, S.A. de C.V., Sociedad Operadora de Sociedades Allianz-Fóndika, S.A. de C.V. Sociedad Distribuidora Integral de Acciones de Socieda Banco del Bajío, S.A. Institución de Banca Múltiple O'Rourke & Asociados S.A. de C.V. Zurich Fondos México, Sociedad Distribuidora Integral de Acciones de Sociedades de Operadora Mifel S.A. de C.V. Sociedad Operadora de Sociedades de Inversión Banca Mifel S.A. Institución de Banca Múltiple. Grupo Financiero Mifel Invermerica Distribuidora de Fondos S.A. de C.V. Sociedad Distribuidora Integral de A J.P. Morgan Casa de Bolsa S.A. de C.V., J.P. Morgan Grupo Financiero Compass Investments de México S.A. de C.V. Sociedad Operadora de Sociedades de CI Casa de Bolsa S.A. de C.V. Monex Casa de Bolsa, S.A. de C.V. Monex Grupo Financiero Intercam Fondos S.A. de C.V. Sociedad Operadora de Sociedades de Inversión
Valuadora	Operadora COVAF, S.A. de C.V, Soc. Operadora Limitada de Fondos de Inversión
Calificadora	Fitch México, S.A. de C.V.

ADVERTENCIAS

El Fondo de inversión no cuenta con garantía alguna del IPAB, ni de la sociedad operadora ni del Grupo Financiero al que, en su caso, esta última pertenece. La inversión en el Fondo de inversión se encuentra respaldada hasta por el monto de su patrimonio.

La inscripción en el Registro Nacional de Valores tendrá efectos declarativos y no convalidan los actos jurídicos que sean nulos de conformidad con las leyes aplicables, ni implican certificación sobre la bondad de los valores inscritos en el mismo o sobre la solvencia, liquidez o calidad crediticia del Fondo de inversión.

Ningún intermediario financiero, apoderado para celebrar operaciones con el público o cualquier otra persona, está autorizado para proporcionar información o hacer declaración alguna adicional al contenido del presente documento o el prospecto de información al público inversionista, por lo que estas deberán entenderse como no autorizadas por el Fondo de inversión.

Para más información, visite la página electrónica de la sociedad operadora que administra al Fondo de inversión y/o sociedad distribuidora(s), donde podrá consultar el prospecto de información al público inversionista actualizado del Fondo de inversión, así como la información actualizada sobre la cartera de inversiones.

El presente documento y el prospecto de información al público inversionista, son los únicos documentos de venta que reconoce el Fondo de inversión como válidos.

CENTRO DE ATENCIÓN AL CLIENTE

Contacto	servicioclientes@principal.com
Número telefónico	01-800-2774624
Horario	8:00 a 18:00 hrs.

PÁGINA(S) ELECTRÓNICA(S)

Operadora	www.principal.com.mx		
Distribuidora(s)	www.principal.com.mx	www.ubs.com.mx	www.credit-suisse.com
	www.vector.com.mx	www.banregio.com	www.masfondos.com
	www.fondosmexicanos.co	www.oldmutual.com.mx	www.allianzfondika.com.m
	www.bancodelbajio.com.m	www.oafondos.com.mx	www.zurich.com.mx
	www.mifel.com.mx	www.invermerica.com	www.jpmorgan.com
	www.seicompas.com.mx	www.cicasadebolsa.com	www.monex.com.mx
	www.intercam.com.mx		

Documento con Información Clave para la Inversión

Fondo Principal Horizonte E, S.A. de C.V. Fondo de Inversión de Renta Variable administrado por Principal Fondos de Inversión, S.A. de C.V., Operadora de Fondos de Inversión.

Tipo	Fondo de Inversión en Renta Variable	Clase y serie accionaria	Posibles adquirentes	Montos mínimos de inversión (\$)
Categoría	RVESD- Especializada en Deuda	XC	Personas no Sujetas a Retención	N/A
Clave de pizarra	PRGLOB			
Calificación	N/A			
Fecha de autorización	19/06/2018			

IMPORTANTE: El valor de un Fondo de inversión, cualquiera que sea su política de inversión, está sujeta a la fluctuación de los mercados, por lo que el inversionista puede obtener ganancias y pérdidas.

OBJETIVO DE INVERSIÓN Fondo de renta variable con horizonte de inversión de largo plazo, invertirá principalmente en instrumentos de deuda emitida en mercados de valores extranjeros; a través de mecanismos de inversión colectiva extranjeros (TRAC's o ETF's) que repliquen el desempeño de dichos instrumentos o de índices compuestos a partir de este tipo de instrumentos. De manera complementaria podrá invertir en activos de deuda emitidos o garantizados por el Gobierno Federal, Banco de México, gobiernos estatales y municipales, instituciones de crédito, en directo o en reporto, denominados en Euros, Dólares o moneda nacional., así como en Fondos de inversión internacionales de la familia de fondos de Principal Global Investors. El plazo mínimo de permanencia recomendado para que el inversionista mantenga su inversión se estima o considera adecuado en tres años.

INFORMACIÓN RELEVANTE

Los principales riesgos a los que está expuesto el fondo son:

- Riesgo de mercado, ya que se podría incurrir en minusvalías derivadas del valor de los Trac's o ETF'S, alzas en tasas de interés (por estar invertidos los Trac's o ETF'S en instrumentos de deuda).
- Riesgo cambiario; ya que podría incurrir en minusvalías derivadas de fluctuaciones del valor del peso al estar invertidos los valores en otras monedas. Así si al efectuar la conversión los valores se apreciaron en pesos el fondo subirá de precio y viceversa.

"Los fondos de inversión no cuentan con asamblea de accionistas, consejo de administración o comisario:

- Las funciones de la asamblea de accionistas, así como las actividades del consejo de administración están encomendadas a Principal Fondos de Inversión, S.A. de C.V., Operadora de Fondos de Inversión.
- La vigilancia del fondo de inversión está asignada al contralor normativo de dicha sociedad operadora".

Valor en Riesgo (VaR) de la cartera de inversión respecto de sus activos netos:

2.46% con una probabilidad de 95%.

La pérdida que en un escenario pesimista (5 en 100 veces) puede enfrentar el Fondo de inversión en un lapso de 1 día, es de 24.60 pesos por cada 1000 invertidos. (Este dato es solo una estimación, las expectativas de pérdida podrían ser mayores, incluso por el monto total de la inversión realizada y es válida únicamente en condiciones normales de mercado).

DESEMPEÑO HISTÓRICO

Serie "XC"

Índice de referencia: ETF IEI 50%+ ETF HYG 10% + ETF LQD 20% + ETF EMB 20%

Tabla de Rendimientos Anualizados (Nominales)						
	Último mes %	Últimos 3 meses %	Últimos 12 meses %	2017	2016	2015
Rendimiento Bruto	-1.90%	5.26%	-2.70%	0.58%	26.25%	15.95%
Rendimiento Neto	-1.99%	4.95%	-3.32%	0.00%	0.00%	0.00%
Tasa libre de riesgo (Cetes 28 días)	0.67%	2.00%	7.97%	6.93%	4.14%	3.07%
Índice de Referencia	-2.34%	4.00%	-5.01%	-3.23%	21.79%	14.83%

El rendimiento neto es después de comisiones y el que obtuvo el inversionista en el periodo.

La tasa libre de riesgo es una tasa que no incluye descuentos por comisiones, impuestos o cualquier otro gasto.

*El desempeño del Fondo de inversión en el pasado, no necesariamente es indicativo del desempeño que tendrá en el futuro.

RÉGIMEN Y POLÍTICA DE INVERSIÓN

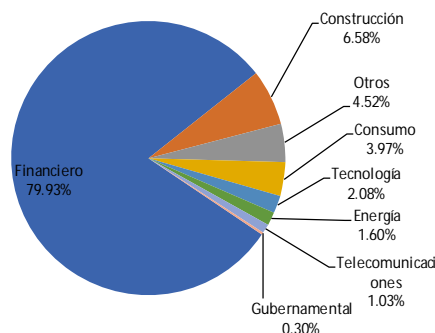
- Mantiene una gestión activa utilizando una combinación de modelos técnicos y de análisis fundamental para seleccionar los activos en los que invertirá.
- Invertirá mínimo 80% en instrumentos de deuda emitida en mercados de valores extranjeros; a través de mecanismos de inversión colectiva extranjeros (ETFs o Tracks) que repliquen el desempeño de dichos instrumentos o de índices compuestos a partir de este tipo de instrumentos.
- Invertirá de manera directa en activos de deuda, TRAC's o ETFs (diferentes a la inversión principal) emitidos en mercados de valores extranjeros, Fondos de inversión y otros activos de deuda que se adquieran de forma complementaria. El Fondo PRGLOB opera en el mercado nacional y extranjero.
- La base de referencia del fondo será un índice interno conformado por los siguientes ETFs de Ishares: IEI (50%), HYG (10%), LQD (20%), EMB (20%).
- Podrá invertir en acciones emitidas por Fondos del mismo Consorcio de PRINCIPAL.
- No realizará operaciones (directa o indirectamente a través de los fondos subyacentes, ETFs o Tracks) con instrumentos derivados, valores estructurados, certificados bursátiles fiduciarios o valores respaldados por activos.

COMPOSICIÓN DE LA CARTERA DE INVERSIÓN

Principales inversiones al 31 de diciembre de 2018

Emisora	Activo objeto de inversión - subyacente		Monto \$	%
	Nombre	Tipo		
TRAC Tit. ref. acciones extr.	ETFs	Acciones	\$151,885,887	79.93%
TRAC Tit. ref. acciones extr.	ETFs	Acciones	\$12,513,249	6.58%
TRAC Tit. ref. acciones extr.	ETFs	Acciones	\$8,593,892	4.52%
TRAC Tit. ref. acciones extr.	ETFs	Acciones	\$7,540,971	3.97%
TRAC Tit. ref. acciones extr.	ETFs	Acciones	\$3,943,717	2.08%
TRAC Tit. ref. acciones extr.	ETFs	Acciones	\$3,034,253	1.60%
TRAC Tit. ref. acciones extr.	ETFs	Acciones	\$1,959,678	1.03%
Gobierno Federal	BPAG28	Reporto	\$563,708	0.30%
Cartera Total			\$190,035,355	100.00%

Por sector de actividad económica



Pagadas por el cliente

Concepto	Serie "XC"		Serie más representativa "FA"	
	%	\$	%	\$
Incumplimiento plazo mínimo de permanencia	0.00%	\$0.00	0.00%	\$0.00
Incumplimiento saldo mínimo de inversión	0.00%	\$0.00	0.00%	\$0.00
Compra de acciones	0.00%	\$0.00	0.80%	\$8.00
Venta de acciones	N/A	N/A	N/A	N/A
Servicio por Asesoría	0.00%	\$0.00	0.00%	\$0.00
Servicio de Custodia de activos objeto de inversión	0.00%	\$0.00	0.00%	\$0.00
Servicio de Administración de acciones	N/A	N/A	N/A	N/A
Otras	0.00%	\$0.00	0.00%	\$0.00
Total	0.00%	\$0.00	1.60%	\$16.00

Pagadas por el Fondo de inversión

Concepto	Serie "XC"		Serie más representativa "FA"	
	%	\$	%	\$
Administración de activos	1.00%	\$10.00	0.80%	\$8.00
Administración de activos / sobre desempeño	0.00%	\$0.00	0.00%	\$0.00
Distribución de acciones	0.00%	\$0.00	0.00%	\$0.00
Valuación de acciones	0.08%	\$0.80	0.08%	\$0.80
Depósito de activos objeto de inversión	0.00%	\$0.00	0.00%	\$0.00
Depósito de acciones	0.00%	\$0.00	0.00%	\$0.00
Contabilidad	0.00%	\$0.00	0.00%	\$0.00
Otras	0.14%	\$1.40	0.14%	\$1.40
Total	1.22%	\$12.20	1.02%	\$10.20

Monto por cada \$1,000 pesos invertidos

INFORMACIÓN SOBRE COMISIONES Y REMUNERACIONES

Las comisiones por compra y venta de acciones pueden disminuir el monto total de su inversión. Esto implica que usted recibiría un monto menor después de una operación. Lo anterior, junto con las comisiones pagadas por el Fondo de inversión, representa una reducción del rendimiento total que recibiría por su inversión en el Fondo de inversión.

Algunos prestadores de servicios pueden establecer acuerdos con el Fondo de inversión y ofrecerle descuentos por sus servicios. Para conocer de su existencia y el posible beneficio para usted, pregunte con su distribuidor.

El prospecto de información al público inversionista, contiene un mayor detalle de los conflictos de interés a los que pudiera estar sujeto.

POLÍTICAS DE COMPRA Y VENTA DE ACCIONES

Plazo mínimo de permanencia	No Aplica	Liquidez	Diaria.
Recepción de órdenes	Todos los días hábiles.	Horario	De las 8:30 hrs. hasta las 13:30 hrs.
Ejecución de operaciones	Mismo día de la recepción de la orden.	Límites de recompra	100% de la tenencia individual, siempre y cuando el importe sea inferior al 20% del total del portafolio.
Liquidación de operaciones	48 hrs. después de la ejecución	Diferencial *	El diferencial no se ha aplicado en el último año.

* El Fondo de inversión ante condiciones desordenadas de mercado u operaciones inusuales, podrá aplicar a las operaciones de compraventa de sus acciones, una diferencial sobre el precio actualizado de valuación de dichas acciones, que haya determinado previamente, y conservarlo a favor de los inversionistas que permanecen en el Fondo.

PRESTADORES DE SERVICIOS

Operadora	Principal Fondos de Inversión, S.A. de C.V., Operadora de Fondos de Inversión, Principal Grupo Financiero
Distribuidora(s)	Principal Fondos de Inversión, S.A. de C.V., Operadora de Fondos de Inversión UBS Casa de Bolsa S.A. de C.V. UBS Grupo Financiero Banco Credit Suisse México SA Institución de Banca Múltiple. Grupo Financiero Credit Vector Casa de Bolsa, S.A. de C.V. Banco Regional de Monterrey, S.A. Institución de Banca Múltiple Más Fondos, S.A. de C.V., Sociedad Distribuidora de Acciones de Sociedades de Inv. Fondos Mexicanos S.A. de C.V. Old Mutual Operadora de Fondos, S.A. de C.V., Sociedad Operadora de Sociedades Allianz-Fóndika, S.A. de C.V. Sociedad Distribuidora Integral de Acciones de Sociada Banco del Bajío, S.A. Institución de Banca Múltiple O'Rourke & Asociados S.A. de C.V. Zurich Fondos México, Sociedad Distribuidora Integral de Acciones de Sociedades de Operadora Mifel S.A. de C.V. Sociedad Operadora de Sociedades de Inversión Banca Mifel S.A. Institución de Banca Múltiple. Grupo Financiero Mifel Invermerica Distribuidora de Fondos S.A. de C.V. Sociedad Distribuidora Integral de A J.P. Morgan Casa de Bolsa S.A. de C.V., J.P. Morgan Grupo Financiero Compass Investments de México S.A. de C.V. Sociedad Operadora de Sociedades de CI Casa de Bolsa S.A. de C.V. Monex Casa de Bolsa, S.A. de C.V. Monex Grupo Financiero Intercam Fondos S.A. de C.V. Sociedad Operadora de Sociedades de Inversión
Valuadora	Operadora COVAF, S.A. de C.V, Soc. Operadora Limitada de Fondos de Inversión
Calificadora	Fitch México, S.A. de C.V.

ADVERTENCIAS

El Fondo de inversión no cuenta con garantía alguna del IPAB, ni de la sociedad operadora ni del Grupo Financiero al que, en su caso, esta última pertenece. La inversión en el Fondo de inversión se encuentra respaldada hasta por el monto de su patrimonio.

La inscripción en el Registro Nacional de Valores tendrá efectos declarativos y no convalidan los actos jurídicos que sean nulos de conformidad con las leyes aplicables, ni implican certificación sobre la bondad de los valores inscritos en el mismo o sobre la solvencia, liquidez o calidad crediticia del Fondo de inversión.

Ningún intermediario financiero, apoderado para celebrar operaciones con el público o cualquier otra persona, está autorizado para proporcionar información o hacer declaración alguna adicional al contenido del presente documento o el prospecto de información al público inversionista, por lo que estas deberán entenderse como no autorizadas por el Fondo de inversión.

Para más información, visite la página electrónica de la sociedad operadora que administra al Fondo de inversión y/o sociedad distribuidora(s), donde podrá consultar el prospecto de información al público inversionista actualizado del Fondo de inversión, así como la información actualizada sobre la cartera de inversiones.

El presente documento y el prospecto de información al público inversionista, son los únicos documentos de venta que reconoce el Fondo de inversión como válidos.

CENTRO DE ATENCIÓN AL CLIENTE

Contacto	servicioclientes@principal.com
Número telefónico	01-800-2774624
Horario	8:00 a 18:00 hrs.

PÁGINA(S) ELECTRÓNICA(S)

Operadora	www.principal.com.mx		
Distribuidora(s)	www.principal.com.mx	www.ubs.com.mx	www.credit-suisse.com
	www.vector.com.mx	www.banregio.com	www.masfondos.com
	www.fondosmexicanos.co	www.oldmutual.com.mx	www.allianzfondika.com.m
	www.bancodelbajio.com.m	www.oafondos.com.mx	www.zurich.com.mx
	www.mifel.com.mx	www.invermerica.com	www.jpmorgan.com
	www.seicompas.com.mx	www.cicasadebolsa.com	www.monex.com.mx
	www.intercam.com.mx		