

PRINCIPAL SAM III, S.A. DE C.V.,
FONDO DE INVERSIÓN DE RENTA VARIABLE
(PRINLS3)

Estados financieros

Al 31 de diciembre de 2016 y 2015,
con informe de los auditores independientes

PRINCIPAL SAM III, S.A. DE C.V.,
FONDO DE INVERSIÓN DE RENTA VARIABLE
(PRINLS3)

Estados financieros

Al 31 de diciembre de 2016 y 2015

Contenido:

Informe de los auditores independientes

Estados financieros:

Balances generales

Estados de valuación de cartera de inversión

Estados de resultados

Notas a los estados financieros

INFORME DE LOS AUDITORES INDEPENDIENTES

Al Consejo de Administración de
Principal Fondos de Inversión, S.A. de C.V.,
Operadora de Fondos de Inversión, Principal Grupo Financiero

Hemos auditado los estados financieros adjuntos de Principal SAM III, S.A. de C.V., Fondo de Inversión de Renta Variable (el Fondo), que comprenden el balance general y el estado de valuación de cartera de inversión al 31 de diciembre de 2016, y el estado de resultados correspondiente al ejercicio terminado en esa fecha; así como las notas explicativas de los estados financieros que incluyen un resumen de las políticas contables significativas.

En nuestra opinión, los estados financieros adjuntos de Principal SAM III, S.A. de C.V., Fondo de Inversión de Renta Variable, han sido preparados, en todos los aspectos materiales, de conformidad con el marco normativo contable aplicable a los fondos de inversión, emitido por la Comisión Nacional Bancaria y de Valores (CNBV).

Fundamento de la opinión

Hemos llevado a cabo nuestras auditorías de conformidad con las Normas Internacionales de Auditoría (NIA). Nuestra responsabilidad de acuerdo con dichas normas se describe más adelante en la sección Responsabilidades del auditor en relación con la auditoría de los estados financieros de nuestro informe. Somos independientes del Fondo de conformidad con el Código de Ética para Profesionales de la Contabilidad del Consejo de Normas Internacionales de Ética para Contadores (Código de Ética del IESBA, por sus siglas en inglés) junto con los requerimientos de ética que son aplicables a nuestra auditoría de los estados financieros en México por el Código de Ética Profesional del Instituto Mexicano de Contadores Públicos, y hemos cumplido las demás responsabilidades de ética de conformidad con esos requerimientos y con el Código de Ética del IESBA.

Consideramos que la evidencia de auditoría que hemos obtenido proporciona una base suficiente y adecuada para nuestra opinión.

Asuntos clave de auditoría

Los asuntos clave de la auditoría son aquellos que, según nuestro juicio profesional, existen cuando dichos asuntos han sido los más significativos en nuestra auditoría de los estados financieros del periodo actual y requieren destacarse en nuestro informe de auditoría. Hemos determinado que no existen asuntos clave de la auditoría que se deban comunicar en nuestro informe.

2.

Responsabilidad de la administración y de los responsables del gobierno del Fondo en relación con los estados financieros

La administración es responsable de la preparación de los estados financieros adjuntos, de conformidad con el marco normativo contable aplicable a los fondos de inversión, emitido por la CNBV, y del control interno que la administración considere necesario para permitir la preparación de estados financieros libres de desviación material, debido a fraude o error.

En la preparación de los estados financieros, la administración es responsable de la evaluación de la capacidad del Fondo para continuar como negocio en marcha, revelando, según corresponda, los asuntos relacionadas con el negocio en marcha y utilizando la base contable de negocio en marcha, excepto si la administración tiene la intención de liquidar al Fondo o de cesar sus operaciones, o bien no exista otra alternativa realista más que realizar la liquidación o terminación de las operaciones.

Los responsables del gobierno corporativo del Fondo son responsables de la supervisión del proceso de información financiera.

Responsabilidades del auditor en relación con la auditoría de los estados financieros

Nuestros objetivos son obtener una seguridad razonable de que los estados financieros en su conjunto están libres de desviación material, debida a fraude o error, y emitir un informe de auditoría que contiene nuestra opinión. Seguridad razonable es un alto nivel de seguridad, pero no garantiza que una auditoría realizada de conformidad con las NIA siempre detectará una desviación material cuando existe. Las desviaciones pueden surgir por fraude o error y se consideran materiales si, individualmente o de forma agregada, puede preverse razonablemente que influyan en las decisiones económicas que los usuarios toman basándose en los estados financieros.

Como parte de una auditoría ejecutada de conformidad con las NIA, aplicamos nuestro juicio profesional y mantenemos escepticismo profesional durante toda la auditoría. También:

- Identificamos y evaluamos los riesgos de desviación material en los estados financieros, debida a fraude o error, diseñamos y aplicamos procedimientos de auditoría para responder a dichos riesgos y obtenemos evidencia de auditoría suficiente y adecuada para proporcionar una base para nuestra opinión. El riesgo de no detectar una desviación material debida a fraude es más elevado que en el caso de una desviación material debida a error, ya que el fraude puede implicar colusión, falsificación, omisiones deliberadas, manifestaciones intencionadamente erróneas o la elusión del control interno.
- Obtenemos conocimiento del control interno relevante para la auditoría con el fin de diseñar procedimientos de auditoría que sean adecuados en función de las circunstancias y no con la finalidad de expresar una opinión sobre la eficacia del control interno del Fondo.
- Evaluamos lo adecuado de las políticas contables utilizadas, así como la razonabilidad de las estimaciones contables y la correspondiente información revelada por la administración.

- Concluimos sobre lo adecuado de la utilización, por la administración, de la base contable de negocio en marcha y, basándonos en la evidencia de auditoría obtenida, concluimos sobre si existe o no una incertidumbre material relacionada con hechos o con condiciones que pueden generar dudas significativas sobre la capacidad del Fondo para continuar como negocio en marcha. Si concluimos que existe una incertidumbre material, se nos requiere que llamemos la atención en nuestro informe de auditoría sobre la correspondiente información revelada en los estados financieros o, si dichas revelaciones no son adecuadas, que expresemos una opinión modificada. Nuestras conclusiones se basan en la evidencia de auditoría obtenida hasta la fecha de nuestro informe de auditoría. Sin embargo, hechos o condiciones futuras pueden causar que el Fondo deje de continuar como negocio en marcha.

Comunicamos a los responsables del gobierno corporativo del Fondo, entre otros asuntos, el alcance y el momento de realización de nuestra auditoría planificados y los hallazgos significativos de la auditoría, así como cualquier deficiencia significativa del control interno que identificamos durante el transcurso de la auditoría.

También proporcionamos a los responsables del gobierno corporativo del Fondo una declaración de que hemos cumplido los requerimientos de ética aplicables en relación con la independencia y les comunicamos a ellos todas las relaciones y demás asuntos de los que se puede esperar razonablemente que puedan afectar a nuestra independencia y, cuando sea el caso, las correspondientes salvaguardas.

El socio responsable de la auditoría de los estados financieros de Principal SAM III, S.A. de C.V., Fondo de Inversión de Renta Variable al 31 de diciembre de 2016 es quién suscribe este informe.

Mancera, S.C.
Integrante de
Ernst & Young Global Limited



C.P.C. Miguel Ángel Mosqueda Veles

Monterrey, Nuevo León
10 de marzo de 2017.

PRINCIPAL SAM III, S.A. DE C.V.
FONDO DE INVERSIÓN DE RENTA VARIABLE
(PRINLS3)

Administrado por Principal Fondos de Inversión, S.A. de C.V.,
Operadora de Fondos de Inversión, Principal Grupo Financiero
Calzada del Valle No. 112 Ote Piso 2, Col. Del Valle
San Pedro Garza García, N.L. C.P. 66220

Balances generales

Al 31 de diciembre de 2016 y 2015

(Cifras en miles de pesos, excepto valores unitarios y precios por acción)

(Notas 1 y 2)

	2016	2015		2016	2015
Activo			Pasivo		
Disponibilidades	\$ 21	\$ 17	Otras cuentas por pagar		
Inversiones en valores (Nota 3)			Impuesto a la utilidad por pagar	\$ 190	\$ 78
Títulos para negociar	824,327	1,096,383	Acreeedores por liquidación de operaciones (Nota 2b)	797	713
Deudores por reporto (Nota 4)	9,936	8,183	Acreeedores diversos y otras cuentas por pagar	1,858	2,764
Cuentas por cobrar			Total pasivo	2,845	3,555
Deudores por liquidación de operaciones (Nota 2b)	10,745	1,874	Capital contable (Nota 6)		
Deudores diversos	1,731	299	Capital contribuido		
			Capital social	391,219	593,555
			Prima en venta de acciones	230,971	401,104
				622,190	994,659
			Capital ganado		
			Resultado de ejercicios anteriores	108,542	67,857
			Resultado neto	113,183	40,685
				221,725	108,542
Total activo	\$ 846,760	\$ 1,106,756	Total capital contable	843,915	1,103,201
			Total pasivo y capital contable	\$ 846,760	\$ 1,106,756
			Cuentas de orden	2016	2015
			Capital social autorizado (Nota 6b)	\$ 20,000,000	\$ 20,000,000
			Acciones emitidas (unidades) (Nota 6b)	2,000,000,000	2,000,000,000
			Colaterales recibidos por la entidad (Nota 4)	\$ 9,944	\$ 8,185

Las notas adjuntas son parte integrante de estos estados financieros.

El saldo histórico del capital social al 31 de diciembre de 2016 y 2015 es de \$ 391,219 y \$ 593,555, respectivamente.

La sociedad valuadora de este Fondo de Inversión determinó el precio de las acciones representativas de su capital social con base en los precios. Los presentes balances generales se formularon de conformidad con los criterios de contabilidad aplicables para fondos de inversión, emitidos por la Comisión Nacional Bancaria y de Valores con fundamento en lo dispuesto por el artículo 76 de la Ley de Fondos de Inversión, de observancia general y obligatoria, aplicados de manera consistente, encontrándose reflejadas las operaciones efectuadas por el Fondo hasta las fechas arriba mencionadas, las cuales se realizaron y valoraron con apego a sanas prácticas y a las disposiciones legales y administrativas aplicables.

Los presentes balances generales serán aprobados por el Consejo de Administración de Principal Fondos de Inversión, S.A. de C.V., Operadora de Fondos de Inversión, Principal Grupo Financiero, bajo la responsabilidad de los directivos que los suscriben.

La Sociedad Valuadora de este Fondo de Inversión determinó el precio de las acciones representativas de su capital social con base en los precios actualizados de valuación de los activos que conforman su cartera de inversión, proporcionados por el proveedor de precios que le presta sus servicios, y determinó a las fechas de estos estados financieros el activo neto, fijándose el precio actualizado de valuación de las acciones que se muestran en la Nota 6b, cuyo valor teórico al 31 de diciembre de 2016 y 2015, es de \$10 correspondientes a la serie A en \$ 26.200646; a la serie FA en \$ 22.612918; a la serie FB en \$ 20.506560; a la serie FC en \$ 19.804951; a la serie MA en \$ 21.942569; a la serie MB en \$ 21.584130; a la serie MC en \$ 21.014965; a la serie XA en \$ 22.055394; a la serie XB en \$ 21.145767 y a la serie XC en \$ 21.022635. Los precios actualizados de valuación de las acciones al 31 de diciembre de 2015, con valor nominal de \$10.00 correspondientes a la serie A en \$ 22.248129; a la serie FA en \$ 19.545184; a la serie FB en \$ 17.931774; a la serie FC en \$ 17.419001; a la serie MA en \$ 18.905521; a la serie MB en \$ 18.751597; a la serie MC en \$ 18.412542; a la serie XA en \$ 19.040742; a la serie XB en \$ 18.467301 y a la serie XC en \$ 18.344943.



Lic. Gisela Laura Loewe Krieger
Contralor Normativo



Humberto Ramón Romero Lois
Director del Fondo de Inversión y por la
Operadora Administradora

PRINCIPAL SAM III, S.A. DE C.V.
FONDO DE INVERSIÓN DE RENTA VARIABLE
(PRINLS3)

Administrado por Principal Fondos de Inversión, S.A. de C.V.,
Operadora de Fondos de Inversión, Principal Grupo Financiero
Calzada del Valle No. 112 Ote Piso 2, Col. Del Valle
San Pedro Garza García, N.L. C.P. 66220

Estados de resultados

Por los años terminados el 31 de diciembre de 2016 y 2015

(Cifras en miles de pesos)


(Notas 1 y 2)

	2016	2015
Resultado por valuación a valor razonable	\$ 63,255	\$ 56,516
Resultado por compraventa (Nota 9)	68,717	5,674
Ingresos por intereses (Nota 9)	4,988	2,759
Total de ingresos de la operación	<u>136,960</u>	<u>64,949</u>
Servicios administrativos y de distribución pagados a la sociedad operadora (Nota 5b)	18,188	19,345
Servicios administrativos y de distribución pagados a otras entidades	477	545
Gastos por intereses	642	34
Gastos de administración	4,106	4,113
Otros gastos	364	227
Total de egresos de la operación	<u>23,777</u>	<u>24,264</u>
Resultado neto	<u>\$ 113,183</u>	<u>\$ 40,685</u>

Las notas adjuntas son parte integrante de estos estados financieros.

Los presentes estados de resultados se formularon de conformidad con los criterios de contabilidad para fondos de inversión, emitidos por la Comisión Nacional Bancaria y de Valores con fundamento en lo dispuesto por el artículo 76 de la Ley de Fondos de Inversión, de observancia general y obligatoria, aplicados de manera consistente, encontrándose reflejados todos los ingresos y egresos derivados de las operaciones efectuadas por el Fondo durante los periodos arriba mencionados, las cuales se realizaron y valuaron con apego a sanas prácticas y a las disposiciones legales y administrativas aplicables.

Los presentes estados de resultados serán aprobados por el Consejo de Administración de Principal Fondos de Inversión, S.A. de C.V., Operadora de Fondos de Inversión, Principal Grupo Financiero, bajo la responsabilidad de los directivos que los suscriben.



Lic. Gisela Laura Loewe Krieger
Contralor Normativo



Humberto Ramón Romero Lois
Director del Fondo de Inversión y por la
Operadora Administradora

PRINCIPAL SAM III, S.A. DE C.V.,
FONDO DE INVERSIÓN DE RENTA VARIABLE
(PRINLS3)

Administrado por Principal Fondos de Inversión, S.A. de C.V.,
Operadora de Fondos de Inversión, Principal Grupo Financiero
Calzada del Valle No. 112 Ote Piso 2, Col. Del Valle
San Pedro Garza García, N.L. C.P. 66220

Estado de valuación de cartera de inversión

Al 31 de diciembre de 2016

(Cifras en miles de pesos excepto, valores unitarios y precios de títulos)

(Notas 1, 2, 3 y 4)

2016													
%	Emisora	Serie	Tipo de valor	Tasa al valuar	Calificación o bursatilidad	Cantidad de títulos operados	Cantidad de títulos liquidados	Total de títulos de la emisión	Costo promedio unitario de adquisición	Costo total de adquisición	Valor razonable o contable unitario	Valor razonable o contable total	Días por vencer
Disponibilidades													
0%	Disponibilidades sin restricción												
	40-002	9079977	CHD			1,000	1,000	-	\$ 20.466640	\$ 20	\$ 20.620000	\$ 21	
	Total disponibilidades					1,000	1,000			\$ 20		\$ 21	
Títulos para negociar													
96%	Inversión en instrumentos de patrimonio neto												
Inversiones en Fondos de inversión													
	PRINFMP	FFX	51	AAA/3		1,129,407	1,129,407	100,000,000	31.231128	\$ 35,273	32.065731	\$ 36,215	
	PRINFTR	FFX	51	AAA/5		1,251,386	1,251,386	175,000,000	11.312238	14,156	11.845696	14,824	
	PRINGLP	FFX	51	AAA/6		721,345	721,345	170,000,000	11.637091	83,94	11.548230	8,330	
	PRINMAS	FFX	51	AAA/4		1,414,815	1,414,815	75,000,000	17.072521	24,154	17.565.871	24,853	
	PERMERGE	FF	52			8,300,454	8,300,454	199,900,000	14.343007	119,053	17.532416	145,527	
	PRGLOB	FF	52			177,391	177,391	239,900,000	16.838614	2,987	20.356443	3,611	
	PRINRVA	FF	52			12,371,687	12,371,687	100,000,000	13.477363	166,738	14.385765	177,976	
	PIFHYAC	ID	56SP			92,357	92,357	-	395.665.195	36,542	501.684600	46,334	
	Total inversiones en Fondos de inversión					25,458,842	25,458,842			407,297		457,670	
Otros													
	IVVPESO	ISHRS	1B	MEDIA		2,655,000	2,655,000	61,400,000	32.008272	84,982	32.950000	87,482	
	ACWI	*	11SP			91,825	91,825	89,800,000	1,212.695,505	111,356	1,220.085400	112,034	
	EZU	*	11SP			13,165	13,165	222,600,000	613.537055	8,077	713.452000	9,393	
	IEV	*	11SP			10,047	10,047	60,300,000	700.408977	7,037	800.262200	8,040	
	ITB	*	11SP			25,920	25,920	47,200,000	571.274352	14,808	566.637600	14,687	
	IYF	*	11SP			1,570	1,570	16,750,000	2,106.400000	3,307	2,092.105200	3,285	
	QUAL	*	11SP			18,180	18,180	41,300,000	1,292.690401	23,501	1,424.842000	25,904	
	VGT	*	11SP			12,725	12,725	81,782,912	2,199.369868	27,987	2,505.330000	31,880	
	VHT	*	11SP			11,150	11,150	45,208,207	2,493.621004	27,804	2,613.997400	29,146	
	VLUE	*	11SP			14,300	14,300	12,000,000		20,262	1,447.317800	20,697	
	Total otros					2,853,882	2,853,882			329,121		342,548	
	Total inversión en instrumentos de patrimonio neto					28,312,724	28,312,724			\$ 736,418		\$ 800,218	


2016

%	Emisora	Serie	Tipo de valor	Tasa al valor	Calificación o bursatilidad	Cantidad de títulos operados	Cantidad de títulos liquidados	Total de títulos de la emisión	Costo promedio unitario de adquisición	Costo total de adquisición	Valor razonable o contable unitario	Valor razonable o contable total	Días por vencer
3%	Inversión en títulos de deuda												
	Valores gubernamentales												
	BONOS	260305	M	5.75	AAA(mex)	85,000	85,000	1,126,012,000	\$ 97.335728	\$ 8,274	\$ 90.522154	\$ 7,694	3.349
	BONOS	290531	M	8.50	AAA(mex)	10,500	10,500	999,532,000	120.578241	1,266	107.013978	1,124	4.532
	BONOS	361120	M	10.00	AAA(mex)	13,500	13,500	630,396,000	139.719073	1,886	121.935303	1,646	7.262
	UDIBONO	251204	S	4.50	AAA(mex)	14,087	14,087	382,196,000	607.576129	8,559	625.984812	8,818	3.258
	UDIBONO	351122	S	4.50	AAA(mex)	7,823	7,823	247,387,000	596.823423	4,669	617.051204	4,827	6.898
	Total inversión en títulos de deuda					130,910	130,910			24,654		24,109	
	Total títulos para negociar					28,443,634	28,443,634			761,072		824,327	
	Reportos												
1%	Deudores por reporto												
	BONDESD	190808	LD	5.70	AAA(mex)	99,832	99,832	396,737,000	99.485940	\$ 9,932	99.533196	\$ 9,937	
	Total deudores por reporto					99,832	99,832			9,932		9,937	

Las notas adjuntas son parte integrante de estos estados financieros.

Los presentes estados de valuación de cartera de inversión, se formularon de conformidad con los criterios de contabilidad para fondos de inversión, emitidos por la Comisión Nacional Bancaria y de Valores con fundamento en el artículo 76 de la Ley de Fondos de Inversión, de observancia general y obligatoria, aplicados de manera consistente, encontrándose reflejadas todas las operaciones con activos objeto de inversión efectuadas por el Fondo hasta las fechas arriba mencionadas, las cuales se realizaron y valoraron con apego a sanas prácticas y a las disposiciones legales y administrativas aplicables.

Los presentes estados de valuación de cartera de inversión serán aprobados por el Consejo de Administración de Principal Fondos de Inversión, S.A. de C.V., Operadora de Fondos de Inversión, Principal Grupo Financiero, bajo la responsabilidad de los directivos que los suscriben.


Lic. Gisela Laura Loewe Krieger
Contralor Normativo


Humberto Ramón Romero Lois
Director del Fondo de Inversión y por la
Operadora Administradora

www.principal.com.mx

www.cnbv.gob.mx

PRINCIPAL SAM III, S.A. DE C.V.,
FONDO DE INVERSIÓN DE RENTA VARIABLE
(PRINLS3)

Estado de valuación de cartera de inversión

Al 31 de diciembre de 2015

Cifras en miles de pesos excepto, valores unitarios y precios de títulos)

(Notas 1, 2, 3 y 4)

2015

%	Emisora	Serie	Tipo de valor	Tasa al valuar	Calificación o bursatilidad	Cantidad de títulos operados	Cantidad de títulos liquidados	Total de títulos de la emisión	Costo promedio unitario de adquisición	Costo total de adquisición	Valor razonable o contable unitario	Valor razonable o contable total	Días por vencer
Disponibilidades													
0%	Disponibilidades sin restricción												
	BANAMEX	9079977	CHD			1,000	1,000		\$ 16.995430	\$ 17	\$ 17.243800	\$ 17	
	Total disponibilidades					<u>1,000</u>	<u>1,000</u>			<u>\$ 17</u>		<u>\$ 17</u>	
Títulos para negociar													
96%	Inversión en instrumentos de patrimonio neto												
Inversiones en sociedades de inversión													
	PRINFMP	FFX	51		AAA/3	673,462	673,462	100,000,000	30.436372	\$ 20,498	30.731373	\$ 20,696	
	PRINFTR	FFX	51		AAA/5	1,375,374	1,375,374	2,000,000,000	10.957825	15,071	11.038375	15,182	
	PRINGLP	FFX	51		AAA/6	983,271	983,271	2,000,000,000	11.101421	10,916	11.453605	11,262	
	PRINMAS	FFX	51		AAA/4	2,870,548	2,870,548	75,000,000	16.463947	47,260	16.796621	48,215	
	PEMERGE	FF	52			10,490,256	10,490,256	199,900,000	14.196709	148,927	13.708388	143,804	
	PRINRVA	FF	52			19,334,405	19,334,405	100,000,000	12.929174	249,978	13.183488	254,895	
	PGICLAE	ID	56SP			166,353	166,353	0	118.186539	19,661	99.324288	16,523	
	PIFEMIA	ID	56SP			4,028	4,028	0	734.739549	2,960	739.414144	2,979	
	PIFGEIA	ID	56SP			1,002,021	1,002,021	0	315.519579	316,157	361.430048	362,161	
	PIFGPSU	ID	56SP			85,903	85,903	0	161.743116	13,894	186.405478	16,013	
	PIFHYAC	ID	56SP			152,490	152,490	0	337.949401	51,534	367.982692	56,114	
	Total inversiones en sociedades de inversión					<u>37,138,111</u>	<u>37,138,111</u>			<u>896,856</u>		<u>947,844</u>	
Otros													
	DFJ	*	1ISP			9,790	9,790	6,850,000	898.198774	8,794	975.309328	9,548	
	EWJ	*	1ISP			41,220	41,220	1,620,600,000	203.134331	8,373	208.994856	8,615	
	EZU	*	1ISP			15,960	15,960	409,200,000	604.880539	9,654	604.222752	9,643	
	IEV	*	1ISP			31,582	31,582	68,300,000	694.432224	21,932	691.648818	21,844	
	IVV	*	1ISP			2,720	2,720	342,849,984	3,245.713015	8,828	3,532.737306	9,609	
	QUAL	*	1ISP			21,700	21,700	28,600,000	1,001.473595	21,732	1,113.432166	24,161	
	USMV	*	1ISP			28,802	28,802	170,000,000	687.390151	19,798	721.135716	20,770	
	VGT	*	1ISP			6,120	6,120	76,343,256	1,714.893373	10,495	1,867.331102	11,428	
	Total otros					<u>157,894</u>	<u>157,894</u>			<u>109,606</u>		<u>115,618</u>	
	Total inversión en instrumentos de patrimonio neto					<u>37,296,005</u>	<u>37,296,005</u>			<u>\$ 1,063,462</u>		<u>\$ 1,063,462</u>	


2015

%	Emisora	Serie	Tipo de valor	Tasa al valor	Calificación o bursatilidad	Cantidad de títulos operados	Cantidad de títulos liquidados	Total de títulos de la emisión	Costo promedio unitario de adquisición	Costo total de adquisición	Valor razonable o contable unitario	Valor razonable o contable total	Días por vencer
3%	Inversión en títulos de deuda												
	Valores gubernamentales												
	BONOS	210610	M	6.50	AAA(mex)	30,000	30,000	1,874,748,489	\$ 105.085216	\$ 3,153	\$ 104.011027	\$ 3,121	1,984
	BONOS	220609	M	6.50	AAA(mex)	15,000	15,000	1,147,276,131	104.387509	1,566	103.530007	1,553	2,348
	BONOS	231207	M	8.00	AAA(mex)	11,000	11,000	940,406,293	116.552151	1,282	112.663052	1,239	2,894
	BONOS	241205	M	10.00	AAA(mex)	58,000	58,000	2,499,639,517	127.233426	7,379	127.307867	7,384	3,258
	BONOS	260305	M	5.75	AAA(mex)	24,000	24,000	263,441,053	97.224429	2,333	97.971095	2,351	3,713
	UDIBONO	220609	S	2.00	AAA(mex)	15,074	15,074	212,506,964	516.983568	7,793	503.355191	7,588	2,348
	UDIBONO	251204	S	4.50	AAA(mex)	11,826	11,826	267,613,540	602.166932	7,121	592.182116	7,003	3,622
	UDIBONO	351122	S	4.50	AAA(mex)	4,546	4,546	221,337,535	611.032985	2,778	590.037480	2,682	7,262
	Total inversión en títulos de deuda					169,446	169,446			33,405		32,921	
	Total títulos para negociar					37,465,451	37,465,451			\$ 1,039,867		\$ 1,096,383	
	Reportos												
1%	Deudores por reporto												
	BONDESD	190808	LD	3.30	AAA(mex)	82,385	82,385	246,030,862	99.291642	\$ 8,180	99.328049	\$ 8,183	
	Total deudores por reporto					82,385	82,385			\$ 8,180		\$ 8,183	

Las notas adjuntas son parte integrante de estos estados financieros.

Los presentes estados de valuación de cartera de inversión, se formularon de conformidad con los criterios de contabilidad para fondos de inversión, emitidos por la Comisión Nacional Bancaria y de Valores con fundamento en el artículo 76 de la Ley de Fondos de Inversión, de observancia general y obligatoria, aplicados de manera consistente, encontrándose reflejadas todas las operaciones con activos objeto de inversión efectuadas por el Fondo hasta las fechas arriba mencionadas, las cuales se realizaron y valoraron con apego a sanas prácticas y a las disposiciones legales y administrativas aplicables.

Los presentes estados de valuación de cartera de inversión serán aprobados por el Consejo de Administración de Principal Fondos de Inversión, S.A. de C.V., Operadora de Fondos de Inversión, Principal Grupo Financiero, bajo la responsabilidad de los directivos que los suscriben.



Lic. Gisela Laura Loewe Krieger
Contralor Normativo



Humberto Ramón Romero Lois
Director del Fondo de Inversión y por la
Operadora Administradora

www.principal.com.mx

www.cnbv.gob.mx

PRINCIPAL SAM III, S.A. DE C.V.
FONDO DE INVERSIÓN DE RENTA VARIABLE
(PRINLS3)

Administrado por Principal Fondos de Inversión, S.A. de C.V.,
Operadora de Fondos de Inversión, Principal Grupo Financiero
Calzada del Valle No. 112 Ote Piso 2, Col. Del Valle
San Pedro Garza García, N.L. C.P. 66220

Notas a los estados financieros

Al 31 de diciembre de 2016 y 2015

(Cifras en miles de pesos, excepto valores unitarios y precios por acción)

1. Marco de operaciones y aprobación de estados financieros

a) Marco de operaciones

Principal SAM III, S.A. de C.V., Fondo de Inversión de Renta Variable (el Fondo), fue constituido el 15 de mayo del 2008, inició operaciones con el público inversionista el 4 de julio de ese mismo año. Se clasifica como un Fondo de Inversión discrecional, en el que cualquier persona física o moral, mexicana o extranjera, puede participar como inversionista, de acuerdo con su prospecto de inversión al público inversionista autorizado por la Comisión Nacional Bancaria y de Valores (CNBV). En dicho prospecto se divulgan las políticas de inversión, valuación y límites de recompra de acciones, así como el régimen de inversión a que se encuentra sujeto el Fondo.

Su objeto social es realizar operaciones con valores de renta variable e instrumentos de deuda inscritos en la sección de valores del Registro Nacional de Valores o listados en el Sistema Internacional de Cotizaciones (SIC), con recursos provenientes de la colocación de las acciones con clave de emisora PRINLS3, representativas de su capital social. Las operaciones que realiza serán en todo momento de acuerdo al régimen de inversión establecido. En el desarrollo de sus actividades, el Fondo se apega a las disposiciones establecidas por la Ley de Fondos de Inversión (LFI), la Ley del Mercado de Valores (LMV) y demás disposiciones de carácter general dictadas por la CNBV y por el Banco de México (Banxico).

El objetivo principal del Fondo es invertir primordialmente en acciones de otros fondos de inversión en instrumentos de deuda y de renta variable nacionales o extranjeros.

El Fondo no cuenta con personal propio, los servicios de proveeduría de precios durante el periodo del 1° de enero al 30 de Octubre de 2016 fueron proporcionados por Valuación Operativa y Referencias del Mercado, S.A. de C.V., (VALMER). Actualmente el servicio de proveeduría de precios es proporcionado por Proveedor Integral de Precios, S.A. de C.V. (PIP). Los servicios de valuación de acciones propias son proporcionados por Operadora COVAF, S.A. de C.V., (COVAF). Los servicios contables y de administración son proporcionados por Principal Fondos de Inversión, S.A. de C.V., Operadora de Fondos de Inversión, Principal Grupo Financiero (la Operadora), de acuerdo con lo descrito en la Nota 5.

2.

b) Aprobación de estados financieros

La emisión de los estados financieros y las notas correspondientes fue autorizada por los directivos que los suscriben el 10 de marzo de 2017. Estos estados financieros fueron aprobados el 28 de febrero de 2017 por el Consejo de Administración de la Operadora, órgano que tiene la facultad de modificar los estados financieros adjuntos. En el proceso de elaboración de los estados financieros, se consideraron los eventos posteriores ocurridos hasta esa fecha.

La CNBV, dentro de sus facultades legales de inspección y vigilancia, puede ordenar las modificaciones o correcciones a los estados financieros básicos objetos de difusión o publicación de los fondos de inversión, en el evento de que existan hechos que a su juicio considere relevantes.

c) Eventos relevantes

Ley de Fondos de Inversión

Circular Única de Fondos de Inversión

El 10 de enero de 2014, entró en vigor la Ley de Fondos de Inversión por medio de la cual se adicionan y derogan diversas disposiciones en materia financiera de la anterior Ley de Sociedades de Inversión.

El fondo llevó a cabo la transformación y la reforma total a los estatutos sociales el 11 de febrero de 2016, ante Notario Público mediante la escritura 15,160. El 21 de octubre de 2015, la Comisión emitió opinión favorable a la transformación de Principal SAM III, S.A. de C.V., de sociedad de inversión a fondo de inversión y se aprobó la reforma integral de los estatutos sociales. A partir de la fecha de autorización, el Fondo se encuentra operando con base en los siguientes criterios:

- Cambió de nombre de sociedad de inversión por fondo de inversión y la Ley de Sociedades de Inversión (LSI) por Ley de Fondos de Inversión (LFI).
- Las acciones representativas del capital social del Fondo no requieren estar depositadas en una institución para el depósito de valores.
- Los fondos de inversión no contarán con asamblea de accionistas, consejo de administración ni comisario; las funciones de la asamblea de accionistas serán ejercidas por el socio fundador; las actividades del consejo de administración serán realizadas por la sociedad operadora y la vigilancia de los fondos de inversión será ejercida por un contralor normativo.
- El capital social estará integrado por una parte fija y una variable, siendo el socio fundador la única persona capaz de adquirir la parte fija. La parte variable será de libre suscripción conforme a lo que se manifieste en el prospecto del fondo de inversión de que se trate.

- En cuanto a las entidades que presten servicios de administración, distribución y valuación de acciones a los fondos de inversión deberán obtener autorización de la CNBV.
- La administración de activos de los fondos de inversión será prestada por las propias sociedades operadoras. Los servicios que las sociedades operadoras prestarán a los fondos de inversión son: distribución de acciones, contabilidad, custodia de activos, valuación de acciones, manejo de carteras de valores, y las análogas y conexas. Asimismo, las sociedades operadoras, distribuidoras y valuadoras responderán por los daños y perjuicios que ocasionen al fondo de inversión que los contrate, cuando dichos daños sean producto de una actuación dolosa o intencional o por una negligencia.
- La LFI señala las facultades de la CNBV dentro de las cuales destacan las de: supervisión, dictar normas aplicables a los fondos de inversión, remoción de miembros del consejo, entre otras.

Disposiciones de la CNBV

El 24 de noviembre de 2014, la CNBV emitió los nuevos criterios contables a los que habrán de sujetarse los fondos de inversión, entre los cambios significativos se encuentra la eliminación de los estados de variaciones en el capital contable y de flujos de efectivo como estados financieros básicos.

2. Políticas y prácticas contables

- Preparación de estados financieros

De acuerdo con el Criterio Contable A-1 Esquema básico del conjunto de criterios de contabilidad aplicables a fondos de inversión, los estados financieros del Fondo son preparados conforme al marco normativo contable aplicable a los fondos de inversión emitido por la CNBV. Dicho marco normativo establece que los fondos de inversión deben observar los lineamientos contables de las Normas de Información Financiera mexicanas (NIF), emitidas y adoptadas por el Consejo Mexicano de Normas de Información Financiera, A.C. (CINIF), y demás disposiciones del marco normativo de información financiera que resultan de aplicación, excepto cuando el juicio de la CNBV sea necesario aplicar una normatividad o un criterio contable específico, tomando en consideración que los fondos de inversión realizan operaciones especializadas.

La normativa de la CNBV a que se refiere el párrafo anterior, es aplicable a nivel de normas de reconocimiento, valuación, presentación y revelación, aplicables a rubros específicos de los estados financieros de los fondos de inversión, así como de las aplicables a su elaboración.

A continuación se describen las políticas y prácticas contables más importantes aplicadas por la administración del Fondo en la preparación de sus estados financieros.

4.

a) Presentación de los estados financieros

Los estados financieros han sido preparados con base en el costo histórico. Las cifras son presentadas en pesos mexicanos, siendo esta la moneda funcional, excepto cuando se indique lo contrario.

Las disposiciones de la CNBV, relativas a la emisión de los estados financieros, establecen que las cifras deben presentarse en miles de pesos. Consecuentemente, en algunos rubros de los estados financieros, los registros contables del Fondo muestran partidas con saldos menores a la unidad (mil pesos), motivo por el cual no se presentan cifras en dichos rubros.

b) Estimaciones y supuestos en las cuentas significativas

La preparación de los estados financieros requiere del uso de estimaciones en la valuación de algunos de sus renglones. El Fondo basó sus estimaciones en la información disponible cuando se formularon los estados financieros. Sin embargo, las circunstancias e hipótesis existentes sobre hechos futuros pueden modificarse debido a cambios en el mercado o a circunstancias que están fuera del control del Fondo. Dichos cambios se reflejan en las hipótesis cuando se producen. Aun cuando puedan llegar a diferir de su efecto final, la Administración considera que las estimaciones y supuestos utilizados fueron adecuados en las circunstancias.

Los supuestos clave utilizados a la fecha de los estados financieros, que tienen un riesgo significativo de originar un ajuste material al valor en libros de los activos y pasivos, se describen a continuación.

- Valor razonable de instrumentos financieros

El valor razonable de las inversiones en valores reconocido en los estados financieros, fue determinado utilizando los precios actualizados proporcionados por un proveedor de precios autorizado por la CNBV, quien incorpora el uso de modelos matemáticos, en el caso de precios que no provienen directamente de valores de mercado. La información empleada en esos modelos proviene de datos observables del mercado, cuando es posible, en caso de no existir información disponible, el juicio es requerido para determinar el valor razonable. Los juicios incluyen consideraciones de liquidez y los datos del modelo, como la volatilidad de las inversiones de más largo plazo y tasas de descuento, tasas de amortización anticipada y supuestos de incumplimiento de pago de los valores.

c) Registro de las operaciones

Las operaciones realizadas por el Fondo se registran en la fecha de su concertación, independientemente de su fecha de liquidación.

d) Inversiones en valores

Son aquellos valores que el Fondo tiene en posición propia, con la intención de obtener ganancias derivadas de las fluctuaciones en sus precios como participante del mercado.

En cumplimiento de su objeto principal, el Fondo realiza operaciones de adquisición y venta de valores y documentos conforme al régimen de inversión que se describe en su prospecto de información al público inversionista autorizado por la CNBV. Al momento de su adquisición, las inversiones en valores se clasifican en la categoría Títulos para negociar.

Los títulos para negociar se registran inicialmente a su costo de adquisición y se actualizan diariamente conforme a lo siguiente:

- Los dividendos en acciones se registran afectando simultáneamente el número de acciones de la emisora correspondiente y el costo promedio por acción, lo equivalente a registrar el dividendo en acciones a valor cero.
- En el caso de títulos de deuda que otorgan un interés adicional (cupón), los intereses devengados se adicionan al costo y se determinan conforme al método de interés efectivo, registrándose en el resultado del ejercicio, en el rubro Ingresos por intereses, conforme se devengan. El costo promedio unitario de adquisición que se muestra en el estado de valuación de cartera de inversión, incluye los intereses devengados antes mencionados.
- Los cobros parciales de intereses y principal de los títulos se disminuyen del valor en libros de las inversiones en valores cuando se reciben, afectando el rubro Disponibilidades.
- El efecto de la valuación de los valores a su valor razonable, se determina utilizando los precios actualizados proporcionados por un proveedor de precios autorizado por la CNBV. Dicho efecto de valuación se reconoce en el resultado del ejercicio, en el rubro Resultado por valuación a valor razonable.
- Las acciones de fondos de inversión se valúan a su valor razonable.
- En la fecha de enajenación de las inversiones se reconoce el Resultado por compraventa, por el diferencial entre el valor de venta y el último valor en libros, previa cancelación del resultado por valuación reconocido.
- La utilidad o pérdida en cambios proveniente de las inversiones en valores denominadas en moneda extranjera se reconoce en los resultados del ejercicio, en el rubro Resultado por compraventa.
- Los dividendos de los instrumentos de patrimonio neto (acciones) se registran en el rubro de inversiones en valores afectando los resultados del ejercicio (ingresos por intereses), en el momento en que se genera el derecho a recibir el pago de los mismos. Los dividendos cobrados se disminuyen de las inversiones en valores afectando el rubro de Disponibilidades.

6.

- Los costos de transacción por la adquisición de los títulos para negociar se reconocen en los resultados del ejercicio en la fecha de adquisición, en el rubro Otros gastos.

e) Operaciones de reporto

En las operaciones de reporto, actuando el Fondo como reportadora, se reconoce la salida de disponibilidades o bien una cuenta liquidadora acreedora, registrando una cuenta por cobrar, la cual representa el derecho a recuperar el efectivo entregado, al valor concertado. Valuándose posteriormente a su costo amortizado durante la vigencia de la operación, mediante el reconocimiento del interés por reporto de acuerdo al método de interés efectivo y se presenta en los resultados del ejercicio, en el rubro Ingresos por intereses, conforme se devenga, afectando la cuenta por cobrar.

Los colaterales recibidos por el Fondo, son reconocidos en cuentas de orden en el rubro Colaterales recibidos por la entidad, los cuales se valúan a su valor razonable.

Cuando el Fondo vende los colaterales que recibió, se reconoce una cuenta por pagar, la cual se valúa a su valor razonable. En este caso, el diferencial entre el valor de la cuenta por pagar y el monto del efectivo recibido por la venta, se reconoce en resultados, en el rubro Resultado por compraventa. Adicionalmente, los títulos vendidos se reconocen en cuentas de orden en el rubro Colaterales recibidos y vendidos o entregados en garantía por la entidad, los cuales se valúan a su valor razonable.

- Compensación de activos y pasivos financieros

En caso de que el Fondo venda los colaterales que recibió, la cuenta por pagar reconocida por este concepto se compensa con la cuenta por cobrar registrada inicialmente, el saldo neto deudor o acreedor se presenta en los rubros Deudores por reporto o Colaterales vendidos, según corresponda.

f) Operaciones pendientes de liquidar

Las operaciones de compraventa de inversiones en valores y acciones propias en las que no se pacte la liquidación inmediata o fecha valor mismo día, se registran en cuentas liquidadoras el monto por cobrar o por pagar concertado a la fecha de operación. Las cuentas liquidadoras deudoras y acreedoras se presentan dentro de los rubros Deudores por liquidación de operaciones y Acreedores por liquidación de operaciones, según corresponda.

g) Acciones propias

El precio de valuación de las acciones del Fondo es determinado en forma diaria por COVAF. Dicho precio es el resultado de dividir la suma de los activos disminuidos de los pasivos (activos netos), entre las acciones en circulación representativas del capital social pagado del Fondo. El precio de valuación de las acciones se da a conocer al público inversionista a través de su registro en la Bolsa Mexicana de Valores (BMV).

La determinación del precio de cada una de las series y clases de acciones, considera los distintos derechos y obligaciones de carácter económico otorgados a los titulares de las mismas y la participación alícuota de cada clase, así como los costos, gastos y beneficios que directamente se hayan asignado a cada una, por lo que el precio de valuación de la acción de cada serie y clases de acciones podría ser distinto del que corresponda al valor contable de la totalidad de las acciones. Al 31 de diciembre de 2016 y 2015, las acciones del Fondo otorgan derechos y obligaciones especiales para las diferentes clases accionarias (Nota 6b).

Las acciones propias recompradas a los inversionistas son reducidas del capital social pagado y de su correspondiente prima (descuento) en venta de acciones en la misma fecha de su adquisición y son traspasadas a acciones en tesorería.

h) Prima en venta de acciones

La diferencia entre el valor teórico de las acciones y el valor de mercado al momento de su colocación entre el gran público inversionista, se reconoce como una Prima en venta de acciones. En caso de reducción del capital social, la diferencia entre el valor de recompra y el valor teórico, se registra como un cargo a la Prima en venta de acciones.

i) Resultado por acción

El resultado por acción es el resultado de dividir la utilidad neta del ejercicio entre el promedio ponderado de las acciones en circulación (Nota 8).

j) Utilidad integral

El resultado integral es la suma de la utilidad o pérdida neta, los otros resultados integrales (ORI) y la participación en los ORI de otras entidades. Los otros resultados integrales representan ingresos, costos y gastos devengados, y que están pendientes de realización.

La utilidad integral del Fondo está representada por el resultado neto del ejercicio, en virtud de no haberse registrado partidas en el capital contable diferentes a la suscripción y reducción de acciones.

k) Impuesto sobre la renta retenido

El impuesto sobre la renta retenido por los rendimientos de la cartera de inversión en tenencia del Fondo, se reconoce diariamente en el rubro Gastos de administración del estado de resultados y el pasivo en el rubro Impuesto a la utilidad por pagar.

3. Inversiones en valores

Las características de los instrumentos que integran los títulos para negociar de las inversiones en valores al 31 de diciembre de 2016 y 2015, se detallan en los estados de valuación de cartera de inversión. Los intereses devengados por las operaciones vigentes a las fechas antes mencionadas, registrados en la cuenta de Ingresos por intereses ascienden a \$ 1,356 y \$ 806 respectivamente (Nota 9).

8.

Por los años terminados el 31 de diciembre de 2016 y 2015, los dividendos recibidos en efectivo por inversiones en renta variable ascendieron a \$ 2,551 y \$ 1,657 y, respectivamente (Nota 9).

4. Deudores por reporto

Al 31 de diciembre de 2016 y 2015, el Fondo celebró operaciones de reporto, a plazos promedio de tres días con valores gubernamentales, cuyas características se muestran en los estados de valuación de cartera de inversión.

El monto de los intereses por reporto reconocido en los resultados del ejercicio de 2016 y 2015, asciende a \$ 375 y \$ 253, respectivamente (Nota 9).

- Colaterales recibidos por la entidad

Al 31 de diciembre de 2016 y 2015, los colaterales recibidos por la entidad se integran por bonos gubernamentales, con un valor razonable de \$ 9,944 y \$ 8,185, respectivamente.

5. Partes relacionadas

a) Contratos celebrados

Al 31 de diciembre de 2016 y 2015, el Fondo tiene celebrados los siguientes contratos:

- Prestación de servicios administrativos

El Fondo tiene celebrado un contrato por tiempo indefinido con la Operadora (socio fundador) que le proporciona los servicios de administración.

Las principales cláusulas de este contrato son las siguientes:

- La Operadora se compromete a prestar servicios de administración de activos objeto de inversión, contabilidad, administrativos y demás servicios conexos.
- La Operadora queda autorizada por el Fondo para celebrar contratos con proveedores de servicios autorizados por la CNBV.
- Los servicios serán proporcionados con personal de la Operadora, el cual no tendrá ninguna relación laboral con el Fondo.
- Los gastos normales de administración, serán cubiertos por la Operadora, excepto los impuestos a cargo del Fondo o de los inversionistas.

La contraprestación pagada a la Operadora se determina mediante un porcentaje de comisión que se aplica al valor diario de los activos netos del Fondo.

De conformidad con la LFI, las multas y sanciones originadas por la realización de operaciones no autorizadas o por exceder los límites de inversión previstos por la CNBV o en el prospecto de información, serán imputables a la Operadora, con el propósito de proteger los intereses de los inversionistas del Fondo.

- Distribución de acciones

El Fondo tiene celebrados contratos de prestación de servicios de distribución de acciones por tiempo indefinido con Principal Fondos de Inversión, S.A. de C.V., Operadora de Fondos de Inversión, Principal Grupo Financiero.

Adicionalmente, se tienen celebrados contratos de distribución de las acciones del Fondo con:

- | | |
|--|---|
| - Fónдика, S.A. de C.V. | - J.P. Morgan, S.A. de C.V. |
| - Banca Mifel, S.A. | - Más Fondos, S.A. de C.V. |
| - Banco Credit Suisse México, S.A. | - Monex Casa de Bolsa, S.A. de C.V.,
Monex Grupo Financiero. |
| - Banco del Bajío, S.A. | - O'Rourke & Asociados, S.A. de C.V. |
| - Banco Regional de Monterrey, S.A. | - Old Mutual Operadora de Fondos, S.A.
de C.V. |
| - CI Casa de Bolsa, S.A. de C.V. | - Operadora Mifel, S.A. de C.V. |
| - Compass Investments de México, S.A.
de C.V. | - UBS Casa de Bolsa, S.A. de C.V. |
| - Intercam Fondos, S.A. de C.V. | - Vector Casa de Bolsa, S.A. de C.V. |
| - Invermerica Distribuidora de Fondos,
S.A. de C.V. | - Fónдика - Zur, S.A de C.V. |

La comisión pagada a los distribuidores antes mencionados es por cuenta de la Operadora.

Servicios de valuación de acciones

El Fondo a través de su Operadora contrata los servicios de valuación de acciones con COVAF, conforme a las disposiciones previstas por la CNBV, estableciéndose que las contraprestaciones sean cubiertas por el Fondo.

10.

b) Saldos y operaciones

Al 31 de diciembre de 2016 y 2015, los saldos y operaciones realizadas con partes relacionadas correspondientes principalmente a servicios administrativos y de distribución son los siguientes:

	<u>2016</u>	<u>2015</u>
Cuentas por pagar:		
Socio fundador		
Principal Fondos de Inversión, S.A. de C.V.	\$ 1,665	\$ 2,573
Egresos:		
Socio fundador		
Principal Fondos de Inversión, S.A. de C.V.	\$ 18,188	\$ 19,345

6. Capital contable

a) Capital social

Al 31 de diciembre de 2016 y 2015, el Fondo cuenta con un capital social mínimo fijo sin derecho a retiro de \$ 1,000 en ambos años, representado por 100,000 acciones de la serie "A", y un capital variable de \$ 390,219 y \$592,555, respectivamente, representado por 39,021,884 y 59,255,509 acciones ordinarias de las series "FA", "FB", "FC", "FF", "MA", "MB", "MC", "XA", "XB" y "XC", respectivamente; las cuales se encuentran suscritas y pagadas a esas fechas.

Los aumentos de capital social del Fondo, no están sujetos al derecho de preferencia establecido en la Ley General de Sociedades Mercantiles (LGSM).

b) Clases de acciones

De conformidad con la LFI, el capital fijo deberá estar representado por una sola clase de acciones sin derecho a retiro, mientras que el capital variable podrá dividirse en varias clases de acciones con derechos y obligaciones especiales para cada una, las cuales, serán determinadas por el Consejo de Administración de la Operadora. Al 31 de diciembre de 2016 y 2015, el capital social se encuentra segregado por tipo de acciones y con los siguientes precios de mercado:

2016										
Serie	Capital autorizado	Pendiente de exhibir	Capital social pagado	Acciones Emitidas	Acciones en Tesorería	Acciones en circulación	Precio de valuación (pesos)	Capital contable	Comisión por administración	
A	\$ 1,000	\$ -	\$ 1,000	100,000	-	100,000	\$ 26.200646	\$ 2,620	-	
FA	2,000,000	(1,812,513)	187,487	200,000,000	(181,251,301)	18,748,699	22.612918	423,963	1.50%	
FB	2,000,000	(1,883,654)	116,346	200,000,000	(188,365,394)	11,634,606	20.506560	238,586	2.50%	
FC	2,000,000	(1,968,686)	31,314	200,000,000	(196,868,605)	3,131,395	19.804951	62,017	3.00%	
FF	1,999,000	(1,999,000)	-	199,900,000	(199,900,000)	-	-	-	n.a.	
MA	2,000,000	(1,999,997)	3	200,000,000	(199,999,712)	288	21.942569	6	1.30%	
MB	2,000,000	(1,998,854)	1,146	200,000,000	(199,885,352)	114,648	21.584130	2,474	2.00%	
MC	2,000,000	(1,991,358)	8,642	200,000,000	(199,135,776)	864,224	21.014965	18,162	2.70%	
XA	2,000,000	(1,991,522)	8,478	200,000,000	(199,152,246)	847,754	22.055394	18,6987	1.50%	
XB	2,000,000	(1,998,314)	1,686	200,000,000	(199,831,413)	168,587	21.145767	3,565	2.50%	
XC	2,000,000	(1,964,883)	35,117	200,000,000	(196,488,317)	3,511,683	21.022635	73,825	2.43%	
Total	\$ 20,000,000	\$ (19,608,781)	\$ 391,219	2,000,000,000	(1,960,878,116)	39,121,884		\$ 843,915		

(*) El valor de mercado total de las acciones en circulación de la Sociedad es equivalente al monto del capital contable.

2015										
Serie	Capital autorizado	Pendiente de exhibir	Capital social pagado	Acciones Emitidas	Acciones en Tesorería	Acciones en circulación	Precio de valuación (pesos)	Capital contable	Comisión por administración	
A	\$ 1,000	\$ -	\$ 1,000	100,000	-	100,000	\$ 22.248129	\$ 2,225	-	
FA	2,000,000	(1,832,997)	167,003	200,000,000	(183,299,744)	16,700,256	19.545184	326,410	1.50%	
FB	2,000,000	(1,908,818)	91,182	200,000,000	(190,881,798)	9,118,202	17.931774	163,506	2.50%	
FC	2,000,000	(1,969,675)	30,325	200,000,000	(196,967,452)	3,032,548	17.419001	52,824	3.00%	
FF	1,999,000	(1,999,000)	-	199,900,000	(199,900,000)	-	-	-	n.a.	
MA	2,000,000	(1,999,997)	3	200,000,000	(199,999,712)	288	18.905521	5	1.30%	
MB	2,000,000	(1,999,997)	3	200,000,000	(199,999,712)	288	18.751597	5	2.00%	
MC	2,000,000	(1,990,296)	9,704	200,000,000	(199,029,606)	970,394	18.412542	17,867	2.70%	
XA	2,000,000	(1,994,237)	5,763	200,000,000	(199,423,699)	576,301	19.040742	10,973	1.50%	
XB	2,000,000	(1,999,826)	174	200,000,000	(199,982,552)	17,448	18.467301	322	2.50%	
XC	2,000,000	(1,711,602)	288,398	200,000,000	(171,160,216)	28,839,784	18.344943	529,064	2.43%	
Total	\$ 20,000,000	\$ (19,406,445)	\$ 593,555	2,000,000,000	(1,940,644,491)	59,355,509		\$1,103,201	(*)	

(*) El valor de mercado total de las acciones en circulación de la Sociedad es equivalente al monto del capital contable.

c) Reserva legal

De acuerdo con la LFI, el Fondo no está obligado a constituir la reserva legal establecida por la LGSM.

d) Restricciones al capital

Los fondos de inversión deben mantener un capital social fijo que no podrá ser inferior al mínimo pagado que establezca la CNBV. Al 31 de diciembre de 2016 y 2015, el capital mínimo pagado requerido es de \$ 1,000.

Las acciones de la serie "A" integrantes del capital fijo sólo podrán transmitirse con previa autorización de la CNBV y serán suscritas únicamente por el Socio Fundador (la Operadora).

12.

Las acciones serie "F", "M", "X" y "FF" representativas del capital variable, podrán ser suscritas por personas físicas, personas morales contribuyente, personas morales no contribuyentes y fondos de fondos, respectivamente.

e) Tenencia accionaria

El Consejo de Administración de la Operadora, establecerá los límites máximos de tenencia accionaria para inversionistas y las políticas para que adquieran temporalmente porcentajes superiores. Para los años 2016 y 2015, no se han establecido porcentajes máximos por accionista.

En ningún momento podrán participar en forma alguna en el capital social del Fondo, personas morales extranjeras que ejerzan funciones de autoridad, directamente o a través de interpósita persona, gobiernos o dependencias oficiales.

7. Régimen fiscal

Impuesto sobre la renta (ISR)

De conformidad con lo establecido en la Ley del Impuesto Sobre la Renta (LISR), el Fondo no es contribuyente de este impuesto. Sus integrantes o accionistas deberán aplicar el régimen fiscal que les corresponda conforme a las disposiciones de la LISR.

El Fondo retiene y entera mensualmente el ISR, aplicando la tasa de retención del 0.60%, sobre el monto del capital que dio lugar al pago de intereses de acuerdo con la LISR, como pago provisional. Esta retención por pagar se muestra en el rubro Impuesto a la utilidad por pagar.

El importe base de retención diaria de impuesto se divide entre el total de acciones en circulación del Fondo de inversión. El resultado será el factor proporcional de retención diario de ISR que le corresponde a cada acción en circulación. Para cada serie de acción del Fondo, considerando si le aplica retención de impuesto o no, se multiplica el factor proporcional de retención diario de ISR por el total de acciones en circulación de la serie que corresponda. Este impuesto se reconoce en el rubro Gastos de administración del estado de resultados.

El Fondo está obligado a proporcionar a sus inversionistas a más tardar el 15 de febrero de cada año, constancia en la que se señale el monto nominal y real de los intereses pagados. Esta obligación se realiza a través de la Operadora.

El impuesto enterado por el Fondo será acreditable para sus integrantes o accionistas contribuyentes del Título II y Título IV de la LISR, contra sus pagos provisionales o definitivos, siempre que acumulen a sus demás ingresos del ejercicio los intereses gravados devengados por sus inversiones en el Fondo.

En el caso de personas físicas residentes en México serán estos quienes calculen y enteren el impuesto cuando vendan las acciones del fondo de inversión y la Operadora, Distribuidora o Administradora del fondo de inversión proporcionarán el monto de la utilidad y/o pérdida obtenida en el ejercicio.

8. Resultado por acción

El resultado por acción correspondiente a los ejercicios terminados el 31 de diciembre de 2016 y 2015, se determinó como sigue:

	2016	2015
Resultado neto según estado de resultados	\$ 113,183	\$ 40,685
Promedio ponderado de las acciones en circulación	44,338,533	47,813,607
Resultado por acción (pesos)	<u>\$ 2.552701</u>	<u>\$ 0.850909</u>

9. Ingresos de la operación

Por los años terminados el 31 de diciembre de 2016 y 2015, el resultado por compraventa asciende a \$ 68,717 y \$ 5,674, respectivamente, y corresponde a operaciones de compraventa de títulos para negociar y compra de divisas.

Los ingresos por intereses, por los ejercicios terminados el 31 de diciembre de 2016 y 2015, por tipo de operación que le dio origen, se integran como sigue:

	2016	2015
Inversiones en valores (Nota 3)	\$ 1,356	\$ 806
Dividendos en instrumentos de patrimonio neto (Nota 3)	2,551	1,657
Utilidad por valorización	706	43
Operaciones de reporto (Nota 4)	375	253
	<u>\$ 4,988</u>	<u>\$ 2,759</u>

10. Administración integral de riesgos

Las políticas de administración de riesgos del Fondo son supervisadas por el Comité de Riesgos (el Comité).

La Operadora ha adoptado los planes corporativos sobre riesgos emitidos por el Comité, en los cuales se establece de acuerdo con las prácticas de administración de riesgos que se realicen un conjunto de actividades secuenciales que permitan lograr un adecuado manejo de riesgos, incluyendo aquellas de identificación, medición, monitoreo, implementación de límites de exposición y de utilidades/pérdidas, control de exposición e información y revelación de exposición, etc.

14.

- Riesgos a que está expuesta el Fondo

En el curso normal de sus operaciones, el Fondo está expuesto a eventos que pueden originar los siguientes tipos de riesgos:

Riesgos discretionales: son los resultantes de la toma de una posición de riesgo, tales como:

- Riesgo de crédito. Es la pérdida potencial por la falta de pago de una contraparte en las operaciones que efectúa el Fondo, incluyendo las garantías reales o personales que les otorgan, así como cualquier otro mecanismo de mitigación utilizado por dichas entidades.
- Riesgo de liquidez. Es la pérdida potencial por la venta anticipada o forzosa de activos a descuentos inusuales para hacer frente a sus obligaciones, o bien, por el hecho de que una posición no pueda ser oportunamente enajenada, adquirida o cubierta mediante el establecimiento de una posición contraria equivalente.
- Riesgo de mercado. Es la pérdida potencial ante cambios en los factores de riesgo que inciden sobre la valuación o sobre los resultados esperados en las inversiones o pasivos a cargo del Fondo, tales como movimientos de precios, tasas de interés, tipos de cambio, índices de precios, entre otros.

Riesgos no discretionales: son aquellos resultantes de la operación del negocio, pero que no son producto de la toma de una posición de riesgo, tales como los siguientes:

- Riesgo operativo. Es la pérdida potencial por fallas o deficiencias en los controles internos, por errores en el procesamiento y almacenamiento de las operaciones o en la transmisión de información, así como por resoluciones administrativas y judiciales adversas, fraudes o robos. Comprende entre otros, al riesgo tecnológico y al riesgo legal.
 - Riesgo tecnológico. Es la pérdida potencial por daños, interrupción, alteración o fallas derivadas del uso o dependencia en el hardware, software, sistemas, aplicaciones, redes y cualquier otro canal de distribución de información.
 - Riesgo legal. Es la pérdida potencial por el incumplimiento de las disposiciones legales y administrativas aplicables, la emisión de resoluciones administrativas y judiciales desfavorables y la aplicación de sanciones.
- Metodologías de medición

El Fondo cuenta con metodologías y modelos de medición de riesgos que le permiten dar un seguimiento continuo a los diferentes tipos de riesgos a los que se encuentra expuesta.

El Valor en Riesgo (VaR) es un dato de pérdidas potenciales en circunstancias normales. Es el límite de pérdidas potenciales de un período temporal determinado (un día para los fondos de inversión) que está incluido en un porcentaje determinado de las ocasiones (habitualmente el 95%). Este porcentaje se corresponde estadísticamente con el intervalo de confianza.

El cálculo de VaR se realiza bajo la metodología de Simulación Montecarlo, considerando un nivel de confianza del 95%, 1,000 escenarios, 250 días de historia y un horizonte temporal de 1 día.

El valor del VaR al 30 de diciembre de 2016 y 31 de diciembre de 2015, fue de 0.704% y 0.495%, respectivamente, cumpliendo con los límites establecidos para el Fondo. Al 31 de diciembre de 2016 y 2015, el límite máximo del VaR aprobado por el Fondo fue del 3.02%.



Lic. Gisela Laura Loewe Krieger
Contralor Normativo

www.principal.com.mx



Humberto Ramón Romero Lois
Director del Fondo de Inversión y por la
Operadora Administradora

www.cnbv.gob.mx