

Documento con Información Clave para la Inversión

Principal RV A1, S.A. de C.V. Fondo de Inversión de Renta Variable administrado por Principal Fondos de Inversión, S.A. de C.V., Operadora de Fondos de Inversión, Principal Grupo Financiero.

Tipo	Fondo de Inversión en Instrumentos de Renta Variable	Clase y serie accionaria	Posibles adquirentes	Montos mínimos de inversión (\$)
Categoría	RVESACC- Especializada en Acciones Nacionales	A	Capital Fijo	N/A
Clave de pizarra	PRINRVA			
Calificación	N/A			
Fecha de autorización	06 de Febrero de 2020			

IMPORTANTE: El valor de un Fondo de inversión, cualquiera que sea su política de inversión, está sujeta a la fluctuación de los mercados, por lo que el inversionista puede obtener ganancias y pérdidas.

OBJETIVO DE INVERSIÓN El Fondo invertirá primordialmente en acciones de empresas mexicanas de manera directa y/o a través de Fondos de inversión o de vehículos que repliquen el comportamiento de índices de renta variable mexicana en mecanismos de inversión colectiva ETFs (Exchange Traded Funds por sus siglas en inglés) no apalancados cuyos subyacentes estarán acordes con el régimen de inversión del Fondo y que estén inscritos en el Registro Nacional de Valores o listados en el SIC de la Bolsa de Valores. El plazo sugerido de permanencia para que el inversionista mantenga su inversión en el mismo es de 3 años.

INFORMACIÓN RELEVANTE

Riesgo de Liquidez: Bajo; el riesgo de liquidez es bajo debido a que el Fondo de inversión seguirá una estrategia donde las emisoras o acciones estarán integrados en un porcentaje elevado por emisoras o acciones de alta bursatilidad y han un porcentaje mínimo de 20% de inversiones en Valores de fácil realización y/o valores con plazo de vencimiento menor a tres meses.

Riesgo de mercado: Alto; invierte el 80% como mínimo en acciones y una caída en el precio de las mismas generaría una disminución de su precio y por lo tanto una pérdida de la inversión realizada y en el caso de mantener inversiones en instrumentos de deuda, los mismos en general se verán afectados ante un alza en las tasas, lo cual ocasionaría una disminución de su precio.

"Los fondos de inversión no cuentan con asamblea de accionistas, consejo de administración o comisario:

- Las funciones de la asamblea de accionistas, así como las actividades del consejo de administración están encomendadas a Principal Fondos de Inversión, S.A. de C.V., Operadora de Fondos de Inversión.

- La vigilancia del fondo de inversión está asignada al contralor normativo de dicha sociedad operadora".

Valor en Riesgo (VaR) de la cartera de inversión respecto de sus activos netos:

3.780% con una probabilidad de 95%.

La pérdida que en un escenario pesimista (5 en 100 veces) puede enfrentar el Fondo de inversión en un lapso de 1 día, es de 37.80 pesos por cada 1000 invertidos (**Este dato es solo una estimación, las expectativas de pérdida podrían ser mayores, incluso por el monto total de la inversión realizada y únicamente es válida en condiciones normales de mercado**).

DESEMPEÑO HISTÓRICO

Serie "A"

Índice de referencia: Índice de Precios y Cotizaciones (IPC)

Tabla de Rendimientos Efectivos						
	Último mes %	Últimos 3 meses %	Últimos 12 meses %	2019	2018	2017
Rendimiento Bruto	-2.56%	-1.90%	-10.66%	8.62%	-10.37%	7.38%
Rendimiento Neto	-2.56%	-1.90%	-10.66%	8.62%	-10.37%	7.38%
Tasa libre de riesgo (Cetes 28 días)	0.38%	1.21%	6.59%	8.25%	8.00%	6.90%
Índice de Referencia	-1.74%	-1.68%	-13.35%	5.30%	-15.15%	6.43%

El rendimiento neto es después de comisiones y el que obtuvo el inversionista en el periodo.

La tasa libre de riesgo es una tasa que no incluye descuentos por comisiones, impuestos o cualquier otro gasto.

*El desempeño del Fondo de inversión en el pasado, no necesariamente es indicativo del desempeño que tendrá en el futuro.

RÉGIMEN Y POLÍTICA DE INVERSIÓN

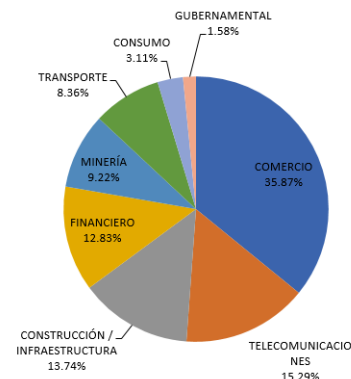
- El Fondo mantiene una estrategia de administración activa, lo que significa que el Fondo toma riesgos buscando aprovechar oportunidades de mercado para tratar de incrementar su rendimiento por arriba de su base de referencia.
- El Fondo invertirá en acciones de empresas mexicanas de manera directa desde un 80% hasta el 100% e indirecta a través de Fondos de inversión y ETFs tanto de la Bolsa de Valores como del SIC.
- El Fondo considera dentro de su composición valores de una alta bursatilidad en el mercado, los cuales permiten brindar la liquidez que requieran los inversionistas. Además, el Fondo considera el tamaño de las empresas medido a través de su valor de capitalización. El Fondo opera en el mercado nacional.
- El Fondo utilizará como referencia para construir la cartera a las emisoras que integran al principal indicador de la Bolsa Mexicana de Valores el IPC (Índice de Precios y Cotizaciones), sin ser su objetivo replicar o emular la composición de dicho indicador.
- El Fondo invertirá en acciones emitidas por Fondos de inversión administrados por la misma sociedad operadora hasta en un 20%.
- El Fondo no realizará operaciones de préstamo de valores y no podrá realizar operaciones con instrumentos financieros derivados.
- El Fondo no podrá realizar operaciones con valores respaldados por activos, ni con valores estructurados, y podrá invertir hasta un 20% de forma complementaria en "certificados bursátiles fiduciarios inmobiliarios" (FIBRAS) así como hasta un 100% en "certificados bursátiles fiduciarios indexados" (ETFs).

COMPOSICIÓN DE LA CARTERA DE INVERSIÓN

Principales inversiones al 30 de Septiembre de 2020

Emisora	Activo objeto de inversión - subyacente		Monto \$	%
	Nombre	Tipo		
WAL MART	WALMEX	ACCIONES	\$130,263,373	14.38%
AMERICA MOVIL	AMX	ACCIONES	\$127,990,839	14.13%
FEMSA	FEMSA	ACCIONES	\$91,609,160	10.11%
GPO MEXICO	GMEXICO	ACCIONES	\$83,566,575	9.22%
BANORTE	GFNORTE	ACCIONES	\$60,113,600	6.63%
CEMEX	CEMEX	ACCIONES	\$50,351,230	5.56%
GPO AERO SURESTE	ASUR	ACCIONES	\$33,877,021	3.74%
KIMBERLY CLARK	KIMBER	ACCIONES	\$28,133,352	3.11%
PROM Y OPER INFRA	PINFRA	ACCIONES	\$26,580,554	2.93%
REGIONAL SAB DE CV	R	ACCIONES	\$25,626,405	2.83%
Cartera Total			\$906,060,475	100.00%

Por sector de actividad económica



Pagadas por el cliente

Concepto	Serie "A"		Serie más representativa "FB"	
	%	\$	%	\$
Incumplimiento plazo mínimo de permanencia	0.00%	\$0.00	0.00%	\$0.00
Incumplimiento saldo mínimo de inversión	0.00%	\$0.00	0.00%	\$0.00
Compra de acciones	0.00%	\$0.00	0.00%	\$0.00
Venta de acciones	0.00%	\$0.00	0.00%	\$0.00
Servicio por Asesoría	0.00%	\$0.00	0.00%	\$0.00
Servicio de Custodia de activos objeto de inversión	0.00%	\$0.00	0.00%	\$0.00
Servicio de Administración de acciones	0.00%	N/A	0.00%	N/A
Otras	0.00%	\$0.00	0.00%	\$0.00
Total	0.00%	\$0.00	0.00%	\$0.00

Pagadas por el Fondo de inversión

Concepto	Serie "A"		Serie más representativa "FB"	
	%	\$	%	\$
Administración de activos	0.00%	\$0.00	2.10%	\$21.00
Administración de activos / sobre desempeño	0.00%	\$0.00	0.00%	\$0.00
Distribución de acciones	0.00%	\$0.00	0.00%	\$0.00
Valuación de acciones	0.03%	\$0.30	0.03%	\$0.30
Depósito de activos objeto de inversión	0.00%	\$0.00	0.00%	\$0.00
Depósito de acciones	N/A	N/A	N/A	N/A
Contabilidad	0.00%	\$0.00	0.00%	\$0.00
Otras	0.04%	\$0.40	0.04%	\$0.40
Total	0.07%	\$0.70	2.17%	\$21.70

Monto por cada \$1,000 pesos invertidos

INFORMACIÓN SOBRE COMISIONES Y REMUNERACIONES

Las comisiones por compra y venta de acciones pueden disminuir el monto total de su inversión. Esto implica que usted recibiría un monto menor después de una operación. Lo anterior, junto con las comisiones pagadas por el Fondo de inversión, representa una reducción del rendimiento total que recibiría por su inversión en el Fondo de inversión.

Algunos prestadores de servicios pueden establecer acuerdos con el Fondo de inversión y ofrecerle descuentos por sus servicios. Para conocer de su existencia y el posible beneficio para usted, pregunte con su distribuidor.

El prospecto de información al público inversionista, contiene un mayor detalle de los conflictos de interés a los que pudiera estar sujeto.

POLÍTICAS DE COMPRA Y VENTA DE ACCIONES

Plazo mínimo de permanencia	No Aplica	Liquidez	Diaria.
Recepción de órdenes	Todos los días hábiles.	Horario	De las 8:30 hasta las 13:30 hrs.
Ejecución de operaciones	Mismo día de la recepción de la orden.	Límites de recompra	Hasta el 20% del total del portafolio.
Liquidación de operaciones	48 horas después de la ejecución.	Diferencial *	No se ha aplicado el diferencial.

* El Fondo de inversión ante condiciones desordenadas de mercado u operaciones inusuales, podrá aplicar a las operaciones de compraventa de sus acciones, una diferencial sobre el precio actualizado de valuación de dichas acciones, que haya determinado previamente, y conservarlo a favor de los inversionistas que permanecen en el Fondo.

PRESTADORES DE SERVICIOS

Operadora	Principal Fondos de Inversión, S.A. de C.V., Operadora de Fondos de Inversión, Principal Grupo Financiero
Distribuidora(s)	-Principal Fondos de Inversión, S.A. de C.V., Operadora de Fondos de Inversión -Banca Mifel, S.A., Institución de Banca Múltiple. Grupo Financiero Mifel -Banco Credit Suisse México, S.A., Institución de Banca Múltiple, GFCSM -Banco del Bajío, S.A., Institución de Banca Múltiple -Banco Regional, S.A., Institución de Banca Múltiple. Banregio Grupo Financiero -Casa de Bolsa Ve por Más, S.A. de C.V., Grupo Financiero Ve por Más -CI Casa de Bolsa, S.A. de C.V. -Compass Investments de México, S.A. de C.V., Soc. Op. de Fondos de Inversión -Fondika, S.A. de C.V., Distribuidora de Acciones de Fondos de Inversión -Intercam Fondos, S.A. de C.V., Soc. Op. de Fondos de Inversión, Intercam Gpo. Fin. -Invermerica Distribuidora de Fondos, S.A. de C.V., Soc. Dist. Int. de Accs. de F. Inv. -J.P. Morgan Casa de Bolsa, S.A. de C.V., J.P. Morgan Grupo Financiero -Más Fondos, S.A. de C.V., Sociedad Operadora de Fondos de Inversión -Monex Casa de Bolsa, S.A. de C.V., Monex Grupo Financiero -O'Rourke & Asociados, S.A. de C.V., Soc. Dist. de Accs. de Fondos de Inversión -Old Mutual Operadora de Fondos, S.A. de C.V., Soc. Op. de Fondos de Inversión -UBS Casa de Bolsa, S.A. de C.V. -Vector Casa de Bolsa, S.A. de C.V.
Valuadora	Operadora COVAF, S.A. de C.V., Soc. Operadora Limitada de Fondos de Inversión
Calificadora	No Aplica.

CENTRO DE ATENCIÓN AL CLIENTE

Contacto	servicioclientes@principal.com
Número telefónico	800-2774624
Horario	8:00 a 18:00 hrs.

PÁGINA(S) ELECTRÓNICA(S)

Operadora	www.principal.com.mx
Distribuidora(s)	www.principal.com.mx
	www.seicompass.com.mx
	www.monex.com.mx
	www.fondika.com
	www.oafondos.com.mx
	www.credit-suisse.com
	www.intercam.com.mx
	www.oldmutual.com.mx
www.bancodelbajio.com.mx	
www.invermerica.com	
www.ubs.com.mx	
www.banregio.com	
www.ipmorgan.com	
www.vector.com.mx	
www.cb.vepormas.com.mx	
www.masfondos.com	
www.cicb.com.mx	

ADVERTENCIAS

El Fondo de inversión no cuenta con garantía alguna del IPAB, ni de la sociedad operadora ni del Grupo Financiero al que, en su caso, esta última pertenezca. La inversión en el Fondo de inversión se encuentra respaldada hasta por el monto de su patrimonio.

La inscripción en el Registro Nacional de Valores tendrá efectos declarativos y no convalidan los actos jurídicos que sean nulos de conformidad con las leyes aplicables, ni implican certificación sobre la bondad de los valores inscritos en el mismo o sobre la solvencia, liquidez o calidad crediticia del Fondo de inversión.

Ningún intermediario financiero, apoderado para celebrar operaciones con el público o cualquier otra persona, está autorizado para proporcionar información o hacer declaración alguna adicional al contenido del presente documento o el prospecto de información al público inversionista, por lo que estas deberán entenderse como no autorizadas por el Fondo de inversión.

Para mayor información, visite la página electrónica de la sociedad operadora que administra al Fondo de inversión y/o sociedad distribuidora(s), donde podrá consultar el prospecto de información al público inversionista actualizado del Fondo de inversión, así como la información actualizada sobre la cartera de inversiones.

El presente documento y el prospecto de información al público inversionista, son los únicos documentos de venta que reconoce el Fondo de inversión como válidos.

Documento con Información Clave para la Inversión

Principal RV A1, S.A. de C.V. Fondo de Inversión de Renta Variable administrado por Principal Fondos de Inversión, S.A. de C.V., Operadora de Fondos de Inversión, Principal Grupo Financiero.

Tipo	Fondo de Inversión en Instrumentos de Renta Variable	Clase y serie accionaria	Posibles adquirentes	Montos mínimos de inversión (\$)
Categoría	RVESACC- Especializada en Acciones Nacionales	EC	Empleados	N/A
Clave de pizarra	PRINRVA			
Calificación	N/A			
Fecha de autorización	06 de Febrero de 2020			

IMPORTANTE: El valor de un Fondo de inversión, cualquiera que sea su política de inversión, está sujeta a la fluctuación de los mercados, por lo que el inversionista puede obtener ganancias y pérdidas.

OBJETIVO DE INVERSIÓN El Fondo invertirá primordialmente en acciones de empresas mexicanas de manera directa y/o a través de Fondos de inversión o de vehículos que repliquen el comportamiento de índices de renta variable mexicana en mecanismos de inversión colectiva ETFs (Exchange Traded Funds por sus siglas en inglés) no apalancados cuyos subyacentes estarán acordes con el régimen de inversión del Fondo y que estén inscritos en el Registro Nacional de Valores o listados en el SIC de la Bolsa de Valores. El plazo sugerido de permanencia para que el inversionista mantenga su inversión en el mismo es de 3 años.

INFORMACIÓN RELEVANTE

Riesgo de Liquidez: Bajo; el riesgo de liquidez es bajo debido a que el Fondo de inversión seguirá una estrategia donde las emisoras o acciones estarán integrados en un porcentaje elevado por emisoras o acciones de alta bursatilidad y han un porcentaje mínimo de 20% de inversiones en Valores de fácil realización y/o valores con plazo de vencimiento menor a tres meses.

Riesgo de mercado: Alto; invierte el 80% como mínimo en acciones y una caída en el precio de las mismas generaría una disminución de su precio y por lo tanto una pérdida de la inversión realizada y en el caso de mantener inversiones en instrumentos de deuda, los mismos en general se verán afectados ante un alza en las tasas, lo cual ocasionaría una disminución de su precio.

"Los fondos de inversión no cuentan con asamblea de accionistas, consejo de administración o comisario:

- Las funciones de la asamblea de accionistas, así como las actividades del consejo de administración están encomendadas a Principal Fondos de Inversión, S.A. de C.V., Operadora de Fondos de Inversión.

- La vigilancia del fondo de inversión está asignada al contralor normativo de dicha sociedad operadora".

Valor en Riesgo (VaR) de la cartera de inversión respecto de sus activos netos:

3.780% con una probabilidad de 95%.

La pérdida que en un escenario pesimista (5 en 100 veces) puede enfrentar el Fondo de inversión en un lapso de 1 día, es de 37.80 pesos por cada 1000 invertidos (**Este dato es solo una estimación, las expectativas de pérdida podrían ser mayores, incluso por el monto total de la inversión realizada y únicamente es válida en condiciones normales de mercado.**)

DESEMPEÑO HISTÓRICO

Serie "EC"

Índice de referencia: Índice de Precios y Cotizaciones (IPC)

Tabla de Rendimientos Efectivos						
	Último mes %	Últimos 3 meses %	Últimos 12 meses %	2019	2018	2017
Rendimiento Bruto	-2.56%	-1.90%	-10.66%	8.62%	-10.37%	7.38%
Rendimiento Neto	-2.70%	-2.34%	-12.52%	6.01%	0.00%	0.00%
Tasa libre de riesgo (Cetes 28 días)	0.38%	1.21%	6.59%	8.25%	8.00%	6.90%
Índice de Referencia	-1.74%	-1.68%	-13.35%	5.30%	-15.15%	6.43%

El rendimiento neto es después de comisiones y el que obtuvo el inversionista en el periodo.

La tasa libre de riesgo es una tasa que no incluye descuentos por comisiones, impuestos o cualquier otro gasto.

*El desempeño del Fondo de inversión en el pasado, no necesariamente es indicativo del desempeño que tendrá en el futuro.

RÉGIMEN Y POLÍTICA DE INVERSIÓN

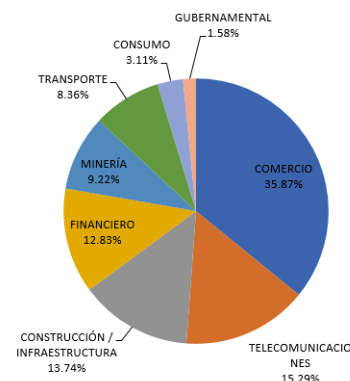
- El Fondo mantiene una estrategia de administración activa, lo que significa que el Fondo toma riesgos buscando aprovechar oportunidades de mercado para tratar de incrementar su rendimiento por arriba de su base de referencia.
- El Fondo invertirá en acciones de empresas mexicanas de manera directa desde un 80% hasta el 100% e indirecta a través de Fondos de inversión y ETFs tanto de la Bolsa de Valores como del SIC.
- El Fondo considera dentro de su composición valores de una alta bursatilidad en el mercado, los cuales permiten brindar la liquidez que requieran los inversionistas. Además, el Fondo considera el tamaño de las empresas medido a través de su valor de capitalización. El Fondo opera en el mercado nacional.
- El Fondo utilizará como referencia para construir la cartera a las emisoras que integran al principal indicador de la Bolsa Mexicana de Valores el IPC (Índice de Precios y Cotizaciones), sin ser su objetivo replicar o emular la composición de dicho indicador.
- El Fondo invertirá en acciones emitidas por Fondos de inversión administrados por la misma sociedad operadora hasta en un 20%.
- El Fondo no realizará operaciones de préstamo de valores y no podrá realizar operaciones con instrumentos financieros derivados.
- El Fondo no podrá realizar operaciones con valores respaldados por activos, ni con valores estructurados, y podrá invertir hasta un 20% de forma complementaria en "certificados bursátiles fiduciarios inmobiliarios" (FIBRAS) así como hasta un 100% en "certificados bursátiles fiduciarios indizados" (ETFs).

COMPOSICIÓN DE LA CARTERA DE INVERSIÓN

Principales inversiones al 30 de Septiembre de 2020

Emisora	Activo objeto de inversión - subyacente		Monto \$	%
	Nombre	Tipo		
WAL MART	WALMEX	ACCIONES	\$130,263,373	14.38%
AMERICA MOVIL	AMX	ACCIONES	\$127,990,839	14.13%
FEMSA	FEMSA	ACCIONES	\$91,609,160	10.11%
GPO MEXICO	GMEXICO	ACCIONES	\$83,566,575	9.22%
BANORTE	GFNORTE	ACCIONES	\$60,113,600	6.63%
CEMEX	CEMEX	ACCIONES	\$50,351,230	5.56%
GPO AERO SURESTE	ASUR	ACCIONES	\$33,877,021	3.74%
KIMBERLY CLARK	KIMBER	ACCIONES	\$28,133,352	3.11%
PROM Y OPER INFRA	PINFRA	ACCIONES	\$26,580,554	2.93%
REGIONAL SAB DE CV	R	ACCIONES	\$25,626,405	2.83%
Cartera Total			\$906,060,475	100.00%

Por sector de actividad económica



Pagadas por el cliente

Concepto	Serie "EC"		Serie más representativa "FB"	
	%	\$	%	\$
Incumplimiento plazo mínimo de permanencia	0.00%	\$0.00	0.00%	\$0.00
Incumplimiento saldo mínimo de inversión	0.00%	\$0.00	0.00%	\$0.00
Compra de acciones	0.00%	\$0.00	0.00%	\$0.00
Venta de acciones	0.00%	N/A	0.00%	\$0.00
Servicio por Asesoría	0.00%	\$0.00	0.00%	\$0.00
Servicio de Custodia de activos objeto de inversión	0.00%	\$0.00	0.00%	\$0.00
Servicio de Administración de acciones	0.00%	N/A	0.00%	N/A
Otras	0.00%	\$0.00	0.00%	\$0.00
Total	0.00%	\$0.00	0.00%	\$0.00

Pagadas por el Fondo de inversión

Concepto	Serie "EC"		Serie más representativa "FB"	
	%	\$	%	\$
Administración de activos	1.50%	\$15.00	2.10%	\$21.00
Administración de activos / sobre desempeño	0.00%	\$0.00	0.00%	\$0.00
Distribución de acciones	0.00%	\$0.00	0.00%	\$0.00
Valuación de acciones	0.03%	\$0.30	0.03%	\$0.30
Depósito de activos objeto de inversión	0.00%	\$0.00	0.00%	\$0.00
Depósito de acciones	N/A	N/A	N/A	N/A
Contabilidad	0.00%	\$0.00	0.00%	\$0.00
Otras	0.04%	\$0.40	0.04%	\$0.40
Total	1.57%	\$15.70	2.17%	\$21.70

Monto por cada \$1,000 pesos invertidos

INFORMACIÓN SOBRE COMISIONES Y REMUNERACIONES

Las comisiones por compra y venta de acciones pueden disminuir el monto total de su inversión. Esto implica que usted recibiría un monto menor después de una operación. Lo anterior, junto con las comisiones pagadas por el Fondo de inversión, representa una reducción del rendimiento total que recibiría por su inversión en el Fondo de inversión.

Algunos prestadores de servicios pueden establecer acuerdos con el Fondo de inversión y ofrecerle descuentos por sus servicios. Para conocer de su existencia y el posible beneficio para usted, pregunte con su distribuidor.

El prospecto de información al público inversionista, contiene un mayor detalle de los conflictos de interés a los que pudiera estar sujeto.

POLÍTICAS DE COMPRA Y VENTA DE ACCIONES

Plazo mínimo de permanencia	No Aplica	Liquidez	Diaria.
Recepción de órdenes	Todos los días hábiles.	Horario	De las 8:30 hasta las 13:30 hrs.
Ejecución de operaciones	Mismo día de la recepción de la orden.	Límites de recompra	Hasta el 20% del total del portafolio.
Liquidación de operaciones	48 horas después de la ejecución.	Diferencial *	No se ha aplicado el diferencial.

* El Fondo de inversión ante condiciones desordenadas de mercado u operaciones inusuales, podrá aplicar a las operaciones de compraventa de sus acciones, una diferencial sobre el precio actualizado de valuación de dichas acciones, que haya determinado previamente, y conservarlo a favor de los inversionistas que permanecen en el Fondo.

PRESTADORES DE SERVICIOS

Operadora	Principal Fondos de Inversión, S.A. de C.V., Operadora de Fondos de Inversión, Principal Grupo Financiero
Distribuidora(s)	-Principal Fondos de Inversión, S.A. de C.V., Operadora de Fondos de Inversión -Banca Mifel, S.A., Institución de Banca Múltiple. Grupo Financiero Mifel -Banco Credit Suisse México, S.A., Institución de Banca Múltiple, GFCSM -Banco del Bajío, S.A., Institución de Banca Múltiple -Banco Regional, S.A., Institución de Banca Múltiple. Banregio Grupo Financiero -Casa de Bolsa Ve por Más, S.A. de C.V., Grupo Financiero Ve por Más -CI Casa de Bolsa, S.A. de C.V. -Compass Investments de México, S.A. de C.V., Soc. Op. de Fondos de Inversión -Fondika, S.A. de C.V., Distribuidora de Acciones de Fondos de Inversión -Intercam Fondos, S.A. de C.V., Soc. Op. de Fondos de Inversión, Intercam Gpo. Fin. -Invermerica Distribuidora de Fondos, S.A. de C.V., Soc. Dist. Int. de Accs. de F. Inv. -J.P. Morgan Casa de Bolsa, S.A. de C.V., J.P. Morgan Grupo Financiero -Más Fondos, S.A. de C.V., Sociedad Operadora de Fondos de Inversión -Monex Casa de Bolsa, S.A. de C.V., Monex Grupo Financiero -O'Rourke & Asociados, S.A. de C.V., Soc. Dist. de Accs. de Fondos de Inversión -Old Mutual Operadora de Fondos, S.A. de C.V., Soc. Op. de Fondos de Inversión -UBS Casa de Bolsa, S.A. de C.V. -Vector Casa de Bolsa, S.A. de C.V.
Valuadora	Operadora COVAF, S.A. de C.V., Soc. Operadora Limitada de Fondos de Inversión
Calificadora	No Aplica.

CENTRO DE ATENCIÓN AL CLIENTE

Contacto	servicioclientes@principal.com
Número telefónico	800-2774624
Horario	8:00 a 18:00 hrs.

PÁGINA(S) ELECTRÓNICA(S)

Operadora	www.principal.com.mx
Distribuidora(s)	www.principal.com.mx
	www.seicompass.com.mx
	www.monex.com.mx
	www.fondika.com
	www.oafondos.com.mx
	www.credit-suisse.com
	www.intercam.com.mx
www.oldmutual.com.mx	
www.bancodelbajio.com.mx	
www.invermerica.com	
www.ubs.com.mx	
www.banregio.com	
www.ipmorgan.com	
www.vector.com.mx	
www.cb.vepormas.com.mx	
www.masfondos.com	
www.cicb.com.mx	

ADVERTENCIAS

El Fondo de inversión no cuenta con garantía alguna del IPAB, ni de la sociedad operadora ni del Grupo Financiero al que, en su caso, esta última pertenezca. La inversión en el Fondo de inversión se encuentra respaldada hasta por el monto de su patrimonio.

La inscripción en el Registro Nacional de Valores tendrá efectos declarativos y no convalidan los actos jurídicos que sean nulos de conformidad con las leyes aplicables, ni implican certificación sobre la bondad de los valores inscritos en el mismo o sobre la solvencia, liquidez o calidad crediticia del Fondo de inversión.

Ningún intermediario financiero, apoderado para celebrar operaciones con el público o cualquier otra persona, está autorizado para proporcionar información o hacer declaración alguna adicional al contenido del presente documento o el prospecto de información al público inversionista, por lo que estas deberán entenderse como no autorizadas por el Fondo de inversión.

Para mayor información, visite la página electrónica de la sociedad operadora que administra al Fondo de inversión y/o sociedad distribuidora(s), donde podrá consultar el prospecto de información al público inversionista actualizado del Fondo de inversión, así como la información actualizada sobre la cartera de inversiones.

El presente documento y el prospecto de información al público inversionista, son los únicos documentos de venta que reconoce el Fondo de inversión como válidos.

Documento con Información Clave para la Inversión

Principal RV A1, S.A. de C.V. Fondo de Inversión de Renta Variable administrado por Principal Fondos de Inversión, S.A. de C.V., Operadora de Fondos de Inversión, Principal Grupo Financiero.

Tipo	Fondo de Inversión en Instrumentos de Renta Variable	Clase y serie accionaria	Posibles adquirentes	Montos mínimos de inversión (\$)
Categoría	RVESACC- Especializada en Acciones Nacionales	FA	Personas Físicas	Serie por criterios de servicios de inversión
Clave de pizarra	PRINRVA			
Calificación	N/A			
Fecha de autorización	06 de Febrero de 2020			

IMPORTANTE: El valor de un Fondo de inversión, cualquiera que sea su política de inversión, está sujeta a la fluctuación de los mercados, por lo que el inversionista puede obtener ganancias y pérdidas.

OBJETIVO DE INVERSIÓN El Fondo invertirá primordialmente en acciones de empresas mexicanas de manera directa y/o a través de Fondos de inversión o de vehículos que repliquen el comportamiento de índices de renta variable mexicana en mecanismos de inversión colectiva ETFs (Exchange Traded Funds por sus siglas en inglés) no apalancados cuyos subyacentes estarán acordes con el régimen de inversión del Fondo y que estén inscritos en el Registro Nacional de Valores o listados en el SIC de la Bolsa de Valores. El plazo sugerido de permanencia para que el inversionista mantenga su inversión en el mismo es de 3 años.

INFORMACIÓN RELEVANTE

Riesgo de Liquidez: Bajo; el riesgo de liquidez es bajo debido a que el Fondo de inversión seguirá una estrategia donde las emisoras o acciones estarán integrados en un porcentaje elevado por emisoras o acciones de alta bursatilidad y hay un porcentaje mínimo de 20% de inversiones en Valores de fácil realización y/o valores con plazo de vencimiento menor a tres meses.

Riesgo de mercado: Alto; invierte el 80% como mínimo en acciones y una caída en el precio de las mismas generaría una disminución de su precio y por lo tanto una pérdida de la inversión realizada y en el caso de mantener inversiones en instrumentos de deuda, los mismos en general se verán afectados ante un alza en las tasas, lo cual ocasionaría una disminución de su precio.

"Los fondos de inversión no cuentan con asamblea de accionistas, consejo de administración o comisario:

- Las funciones de la asamblea de accionistas, así como las actividades del consejo de administración están encomendadas a Principal Fondos de Inversión, S.A. de C.V., Operadora de Fondos de Inversión.

- La vigilancia del fondo de inversión está asignada al contralor normativo de dicha sociedad operadora".

Valor en Riesgo (VaR) de la cartera de inversión respecto de sus activos netos:

3.780% con una probabilidad de 95%.

La pérdida que en un escenario pesimista (5 en 100 veces) puede enfrentar el Fondo de inversión en un lapso de 1 día, es de 37.80 pesos por cada 1000 invertidos (**Este dato es solo una estimación, las expectativas de pérdida podrían ser mayores, incluso por el monto total de la inversión realizada y únicamente es válida en condiciones normales de mercado.**)

DESEMPEÑO HISTÓRICO

Serie "FA"

Índice de referencia: Índice de Precios y Cotizaciones (IPC)

Tabla de Rendimientos Efectivos						
	Último mes %	Últimos 3 meses %	Últimos 12 meses %	2019	2018	2017
Rendimiento Bruto	-2.56%	-1.90%	-10.66%	8.62%	-10.37%	7.38%
Rendimiento Neto	-2.70%	-2.34%	-12.53%	6.01%	-13.08%	3.65%
Tasa libre de riesgo (Cetes 28 días)	0.38%	1.21%	6.59%	8.25%	8.00%	6.90%
Índice de Referencia	-1.74%	-1.68%	-13.35%	5.30%	-15.15%	6.43%

El rendimiento neto es después de comisiones y el que obtuvo el inversionista en el periodo.

La tasa libre de riesgo es una tasa que no incluye descuentos por comisiones, impuestos o cualquier otro gasto.

*El desempeño del Fondo de inversión en el pasado, no necesariamente es indicativo del desempeño que tendrá en el futuro.

RÉGIMEN Y POLÍTICA DE INVERSIÓN

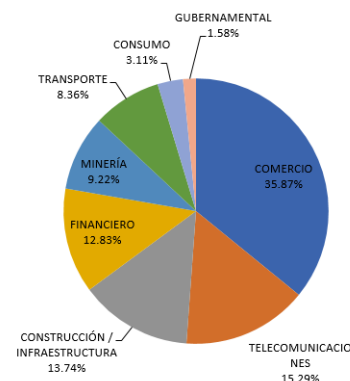
- El Fondo mantiene una estrategia de administración activa, lo que significa que el Fondo toma riesgos buscando aprovechar oportunidades de mercado para tratar de incrementar su rendimiento por arriba de su base de referencia.
- El Fondo invertirá en acciones de empresas mexicanas de manera directa desde un 80% hasta el 100% e indirecta a través de Fondos de inversión y ETFs tanto de la Bolsa de Valores como del SIC.
- El Fondo considera dentro de su composición valores de una alta bursatilidad en el mercado, los cuales permiten brindar la liquidez que requieran los inversionistas. Además, el Fondo considera el tamaño de las empresas medido a través de su valor de capitalización. El Fondo opera en el mercado nacional.
- El Fondo utilizará como referencia para construir la cartera a las emisoras que integran al principal indicador de la Bolsa Mexicana de Valores el IPC (Índice de Precios y Cotizaciones), sin ser su objetivo replicar o emular la composición de dicho indicador.
- El Fondo invertirá en acciones emitidas por Fondos de inversión administrados por la misma sociedad operadora hasta en un 20%.
- El Fondo no realizará operaciones de préstamo de valores y no podrá realizar operaciones con instrumentos financieros derivados.
- El Fondo no podrá realizar operaciones con valores respaldados por activos, ni con valores estructurados, y podrá invertir hasta un 20% de forma complementaria en "certificados bursátiles fiduciarios inmobiliarios" (FIBRAS) así como hasta un 100% en "certificados bursátiles fiduciarios indexados" (ETFs).

COMPOSICIÓN DE LA CARTERA DE INVERSIÓN

Principales inversiones al 30 de Septiembre de 2020

Emisora	Activo objeto de inversión - subyacente		Monto \$	%
	Nombre	Tipo		
WAL MART	WALMEX	ACCIONES	\$130,263,373	14.38%
AMERICA MOVIL	AMX	ACCIONES	\$127,990,839	14.13%
FEMSA	FEMSA	ACCIONES	\$91,609,160	10.11%
GPO MEXICO	GMEXICO	ACCIONES	\$83,566,575	9.22%
BANORTE	GFNORTE	ACCIONES	\$60,113,600	6.63%
CEMEX	CEMEX	ACCIONES	\$50,351,230	5.56%
GPO AERO SURESTE	ASUR	ACCIONES	\$33,877,021	3.74%
KIMBERLY CLARK	KIMBER	ACCIONES	\$28,133,352	3.11%
PROM Y OPER INFRA	PINFRA	ACCIONES	\$26,580,554	2.93%
REGIONAL SAB DE CV	R	ACCIONES	\$25,626,405	2.83%
Cartera Total			\$906,060,475	100.00%

Por sector de actividad económica



Pagadas por el cliente

Concepto	Serie "FA"		Serie más representativa "FB"	
	%	\$	%	\$
Incumplimiento plazo mínimo de permanencia	0.00%	\$0.00	0.00%	\$0.00
Incumplimiento saldo mínimo de inversión	0.00%	\$0.00	0.00%	\$0.00
Compra de acciones	0.00%	\$0.00	0.00%	\$0.00
Venta de acciones	0.00%	\$0.00	0.00%	\$0.00
Servicio por Asesoría	0.00%	\$0.00	0.00%	\$0.00
Servicio de Custodia de activos objeto de inversión	0.00%	\$0.00	0.00%	\$0.00
Servicio de Administración de acciones	0.00%	N/A	0.00%	N/A
Otras	0.00%	\$0.00	0.00%	\$0.00
Total	0.00%	\$0.00	0.00%	\$0.00

INFORMACIÓN SOBRE COMISIONES Y REMUNERACIONES

Las comisiones por compra y venta de acciones pueden disminuir el monto total de su inversión. Esto implica que usted recibiría un monto menor después de una operación. Lo anterior, junto con las comisiones pagadas por el Fondo de inversión, representa una reducción del rendimiento total que recibiría por su inversión en el Fondo de inversión.

Pagadas por el Fondo de inversión

Concepto	Serie "FA"		Serie más representativa "FB"	
	%	\$	%	\$
Administración de activos	1.50%	\$15.00	2.10%	\$21.00
Administración de activos / sobre desempeño	0.00%	\$0.00	0.00%	\$0.00
Distribución de acciones	0.00%	\$0.00	0.00%	\$0.00
Valuación de acciones	0.03%	\$0.30	0.03%	\$0.30
Depósito de activos objeto de inversión	0.00%	\$0.00	0.00%	\$0.00
Depósito de acciones	N/A	N/A	N/A	N/A
Contabilidad	0.00%	\$0.00	0.00%	\$0.00
Otras	0.04%	\$0.40	0.04%	\$0.40
Total	1.57%	\$15.70	2.17%	\$21.70

Algunos prestadores de servicios pueden establecer acuerdos con el Fondo de inversión y ofrecerle descuentos por sus servicios. Para conocer de su existencia y el posible beneficio para usted, pregunte con su distribuidor.

El prospecto de información al público inversionista, contiene un mayor detalle de los conflictos de interés a los que pudiera estar sujeto.

Monto por cada \$1,000 pesos invertidos

POLÍTICAS DE COMPRA Y VENTA DE ACCIONES

Plazo mínimo de permanencia	No Aplica	Liquidez	Diaria.
Recepción de órdenes	Todos los días hábiles.	Horario	De las 8:30 hasta las 13:30 hrs.
Ejecución de operaciones	Mismo día de la recepción de la orden.	Límites de recompra	Hasta el 20% del total del portafolio.
Liquidación de operaciones	48 horas después de la ejecución.	Diferencial *	No se ha aplicado el diferencial.

* El Fondo de inversión ante condiciones desordenadas de mercado u operaciones inusuales, podrá aplicar a las operaciones de compraventa de sus acciones, una diferencial sobre el precio actualizado de valuación de dichas acciones, que haya determinado previamente, y conservarlo a favor de los inversionistas que permanecen en el Fondo.

PRESTADORES DE SERVICIOS

Operadora	Principal Fondos de Inversión, S.A. de C.V., Operadora de Fondos de Inversión, Principal Grupo Financiero
Distribuidora(s)	-Principal Fondos de Inversión, S.A. de C.V., Operadora de Fondos de Inversión -Banca Mifel, S.A., Institución de Banca Múltiple. Grupo Financiero Mifel -Banco Credit Suisse México, S.A., Institución de Banca Múltiple, GFCSM -Banco del Bajío, S.A., Institución de Banca Múltiple -Banco Regional, S.A., Institución de Banca Múltiple. Banregio Grupo Financiero -Casa de Bolsa Ve por Más, S.A. de C.V., Grupo Financiero Ve por Más -CI Casa de Bolsa, S.A. de C.V. -Compass Investments de México, S.A. de C.V., Soc. Op. de Fondos de Inversión -Fondika, S.A. de C.V., Distribuidora de Acciones de Fondos de Inversión -Intercam Fondos, S.A. de C.V., Soc. Op. de Fondos de Inversión, Intercam Gpo. Fin. -Invermerica Distribuidora de Fondos, S.A. de C.V., Soc. Dist. Int. de Accs. de F. Inv. -J.P. Morgan Casa de Bolsa, S.A. de C.V., J.P. Morgan Grupo Financiero -Más Fondos, S.A. de C.V., Sociedad Operadora de Fondos de Inversión -Monex Casa de Bolsa, S.A. de C.V., Monex Grupo Financiero -O'Rourke & Asociados, S.A. de C.V., Soc. Dist. de Accs. de Fondos de Inversión -Old Mutual Operadora de Fondos, S.A. de C.V., Soc. Op. de Fondos de Inversión -UBS Casa de Bolsa, S.A. de C.V. -Vector Casa de Bolsa, S.A. de C.V.
Valuadora	Operadora COVAF, S.A. de C.V., Soc. Operadora Limitada de Fondos de Inversión
Calificadora	No Aplica.

ADVERTENCIAS

El Fondo de inversión no cuenta con garantía alguna del IPAB, ni de la sociedad operadora ni del Grupo Financiero al que, en su caso, esta última pertenece. La inversión en el Fondo de inversión se encuentra respaldada hasta por el monto de su patrimonio.

La inscripción en el Registro Nacional de Valores tendrá efectos declarativos y no convalidan los actos jurídicos que sean nulos de conformidad con las leyes aplicables, ni implican certificación sobre la bondad de los valores inscritos en el mismo o sobre la solvencia, liquidez o calidad crediticia del Fondo de inversión.

Ningún intermediario financiero, apoderado para celebrar operaciones con el público o cualquier otra persona, está autorizado para proporcionar información o hacer declaración alguna adicional al contenido del presente documento o el prospecto de información al público inversionista, por lo que estas deberán entenderse como no autorizadas por el Fondo de inversión.

Para mayor información, visite la página electrónica de la sociedad operadora que administra al Fondo de inversión y/o sociedad distribuidora(s), donde podrá consultar el prospecto de información al público inversionista actualizado del Fondo de inversión, así como la información actualizada sobre la cartera de inversiones.

El presente documento y el prospecto de información al público inversionista, son los únicos documentos de venta que reconoce el Fondo de inversión como válidos.

CENTRO DE ATENCIÓN AL CLIENTE

Contacto	servicioclientes@principal.com
Número telefónico	800-2774624
Horario	8:00 a 18:00 hrs.

PÁGINA(S) ELECTRÓNICA(S)

Operadora	www.principal.com.mx		
Distribuidora(s)	www.principal.com.mx	www.seicompass.com.mx	www.monex.com.mx
	www.mifel.com.mx	www.fondika.com	www.oafondos.com.mx
	www.credit-suisse.com	www.intercam.com.mx	www.oldmutual.com.mx
	www.bancodelbajio.com.mx	www.invermerica.com	www.ubs.com.mx
	www.banregio.com	www.jpmorgan.com	www.vector.com.mx
	www.cb.vepormas.com.mx	www.masfondos.com	
	www.cicb.com.mx		

Documento con Información Clave para la Inversión

Principal RV A1, S.A. de C.V. Fondo de Inversión de Renta Variable administrado por Principal Fondos de Inversión, S.A. de C.V., Operadora de Fondos de Inversión, Principal Grupo Financiero.

Tipo	Fondo de Inversión en Instrumentos de Renta Variable	Clase y serie accionaria	Posibles adquirentes	Montos mínimos de inversión (\$)
Categoría	RVESACC- Especializada en Acciones Nacionales	FB	Personas Físicas	Serie por criterios de servicios de inversión
Clave de pizarra	PRINRVA			
Calificación	N/A			
Fecha de autorización	06 de Febrero de 2020			

IMPORTANTE: El valor de un Fondo de inversión, cualquiera que sea su política de inversión, está sujeta a la fluctuación de los mercados, por lo que el inversionista puede obtener ganancias y pérdidas.

OBJETIVO DE INVERSIÓN El Fondo invertirá primordialmente en acciones de empresas mexicanas de manera directa y/o a través de Fondos de inversión o de vehículos que repliquen el comportamiento de índices de renta variable mexicana en mecanismos de inversión colectiva ETFs (Exchange Traded Funds por sus siglas en inglés) no apalancados cuyos subyacentes estarán acordes con el régimen de inversión del Fondo y que estén inscritos en el Registro Nacional de Valores o listados en el SIC de la Bolsa de Valores. El plazo sugerido de permanencia para que el inversionista mantenga su inversión en el mismo es de 3 años.

INFORMACIÓN RELEVANTE

Riesgo de Liquidez: Bajo; el riesgo de liquidez es bajo debido a que el Fondo de inversión seguirá una estrategia donde las emisoras o acciones estarán integrados en un porcentaje elevado por emisoras o acciones de alta bursatilidad y hay un porcentaje mínimo de 20% de inversiones en Valores de fácil realización y/o valores con plazo de vencimiento menor a tres meses.

Riesgo de mercado: Alto; invierte el 80% como mínimo en acciones y una caída en el precio de las mismas generaría una disminución de su precio y por lo tanto una pérdida de la inversión realizada y en el caso de mantener inversiones en instrumentos de deuda, los mismos en general se verán afectados ante un alza en las tasas, lo cual ocasionaría una disminución de su precio.

"Los fondos de inversión no cuentan con asamblea de accionistas, consejo de administración o comisario:

- Las funciones de la asamblea de accionistas, así como las actividades del consejo de administración están encomendadas a Principal Fondos de Inversión, S.A. de C.V., Operadora de Fondos de Inversión.

- La vigilancia del fondo de inversión está asignada al contralor normativo de dicha sociedad operadora".

Valor en Riesgo (VaR) de la cartera de inversión respecto de sus activos netos:

3.780% con una probabilidad de 95%.

La pérdida que en un escenario pesimista (5 en 100 veces) puede enfrentar el Fondo de inversión en un lapso de 1 día, es de 37.80 pesos por cada 1000 invertidos (**Este dato es solo una estimación, las expectativas de pérdida podrían ser mayores, incluso por el monto total de la inversión realizada y únicamente es válida en condiciones normales de mercado**).

DESEMPEÑO HISTÓRICO

Serie "FB"

Índice de referencia: Índice de Precios y Cotizaciones (IPC)

Tabla de Rendimientos Efectivos						
	Último mes %	Últimos 3 meses %	Últimos 12 meses %	2019	2018	2017
Rendimiento Bruto	-2.56%	-1.90%	-10.66%	8.62%	-10.37%	7.38%
Rendimiento Neto	-2.76%	-2.51%	-13.09%	5.39%	-13.29%	3.65%
Tasa libre de riesgo (Cetes 28 días)	0.38%	1.21%	6.59%	8.25%	8.00%	6.90%
Índice de Referencia	-1.74%	-1.68%	-13.35%	5.30%	-15.15%	6.43%

El rendimiento neto es después de comisiones y el que obtuvo el inversionista en el periodo.

La tasa libre de riesgo es una tasa que no incluye descuentos por comisiones, impuestos o cualquier otro gasto.

*El desempeño del Fondo de inversión en el pasado, no necesariamente es indicativo del desempeño que tendrá en el futuro.

RÉGIMEN Y POLÍTICA DE INVERSIÓN

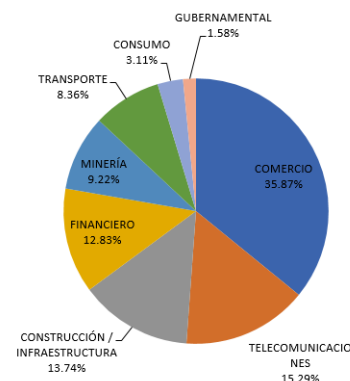
- El Fondo mantiene una estrategia de administración activa, lo que significa que el Fondo toma riesgos buscando aprovechar oportunidades de mercado para tratar de incrementar su rendimiento por arriba de su base de referencia.
- El Fondo invertirá en acciones de empresas mexicanas de manera directa desde un 80% hasta el 100% e indirecta a través de Fondos de inversión y ETFs tanto de la Bolsa de Valores como del SIC.
- El Fondo considera dentro de su composición valores de una alta bursatilidad en el mercado, los cuales permiten brindar la liquidez que requieran los inversionistas. Además, el Fondo considera el tamaño de las empresas medido a través de su valor de capitalización. El Fondo opera en el mercado nacional.
- El Fondo utilizará como referencia para construir la cartera a las emisoras que integran al principal indicador de la Bolsa Mexicana de Valores el IPC (Índice de Precios y Cotizaciones), sin ser su objetivo replicar o emular la composición de dicho indicador.
- El Fondo invertirá en acciones emitidas por Fondos de inversión administrados por la misma sociedad operadora hasta en un 20%.
- El Fondo no realizará operaciones de préstamo de valores y no podrá realizar operaciones con instrumentos financieros derivados.
- El Fondo no podrá realizar operaciones con valores respaldados por activos, ni con valores estructurados, y podrá invertir hasta un 20% de forma complementaria en "certificados bursátiles fiduciarios inmobiliarios" (FIBRAS) así como hasta un 100% en "certificados bursátiles fiduciarios indexados" (ETFs).

COMPOSICIÓN DE LA CARTERA DE INVERSIÓN

Principales inversiones al 30 de Septiembre de 2020

Emisora	Activo objeto de inversión - subyacente		Monto \$	%
	Nombre	Tipo		
WAL MART	WALMEX	ACCIONES	\$130,263,373	14.38%
AMERICA MOVIL	AMX	ACCIONES	\$127,990,839	14.13%
FEMSA	FEMSA	ACCIONES	\$91,609,160	10.11%
GPO MEXICO	GMEXICO	ACCIONES	\$83,566,575	9.22%
BANORTE	GFNORTE	ACCIONES	\$60,113,600	6.63%
CEMEX	CEMEX	ACCIONES	\$50,351,230	5.56%
GPO AERO SURESTE	ASUR	ACCIONES	\$33,877,021	3.74%
KIMBERLY CLARK	KIMBER	ACCIONES	\$28,133,352	3.11%
PROM Y OPER INFRA	PINFRA	ACCIONES	\$26,580,554	2.93%
REGIONAL SAB DE CV	R	ACCIONES	\$25,626,405	2.83%
Cartera Total			\$906,060,475	100.00%

Por sector de actividad económica



Pagadas por el cliente

Concepto	Serie "FB"		Serie más representativa "FB"	
	%	\$	%	\$
Incumplimiento plazo mínimo de permanencia	0.00%	\$0.00	0.00%	\$0.00
Incumplimiento saldo mínimo de inversión	0.00%	\$0.00	0.00%	\$0.00
Compra de acciones	0.00%	\$0.00	0.00%	\$0.00
Venta de acciones	0.00%	\$0.00	0.00%	\$0.00
Servicio por Asesoría	0.00%	\$0.00	0.00%	\$0.00
Servicio de Custodia de activos objeto de inversión	0.00%	\$0.00	0.00%	\$0.00
Servicio de Administración de acciones	0.00%	N/A	0.00%	N/A
Otras	0.00%	\$0.00	0.00%	\$0.00
Total	0.00%	\$0.00	0.00%	\$0.00

Pagadas por el Fondo de inversión

Concepto	Serie "FB"		Serie más representativa "FB"	
	%	\$	%	\$
Administración de activos	2.10%	\$21.00	2.10%	\$21.00
Administración de activos / sobre desempeño	0.00%	\$0.00	0.00%	\$0.00
Distribución de acciones	0.00%	\$0.00	0.00%	\$0.00
Valuación de acciones	0.03%	\$0.30	0.03%	\$0.30
Depósito de activos objeto de inversión	0.00%	\$0.00	0.00%	\$0.00
Depósito de acciones	N/A	N/A	N/A	N/A
Contabilidad	0.00%	\$0.00	0.00%	\$0.00
Otras	0.04%	\$0.40	0.04%	\$0.40
Total	2.17%	\$21.70	2.17%	\$21.70

Monto por cada \$1,000 pesos invertidos

INFORMACIÓN SOBRE COMISIONES Y REMUNERACIONES

Las comisiones por compra y venta de acciones pueden disminuir el monto total de su inversión. Esto implica que usted recibiría un monto menor después de una operación. Lo anterior, junto con las comisiones pagadas por el Fondo de inversión, representa una reducción del rendimiento total que recibiría por su inversión en el Fondo de inversión.

Algunos prestadores de servicios pueden establecer acuerdos con el Fondo de inversión y ofrecerle descuentos por sus servicios. Para conocer de su existencia y el posible beneficio para usted, pregunte con su distribuidor.

El prospecto de información al público inversionista, contiene un mayor detalle de los conflictos de interés a los que pudiera estar sujeto.

POLÍTICAS DE COMPRA Y VENTA DE ACCIONES

Plazo mínimo de permanencia	No Aplica	Liquidez	Diaria.
Recepción de órdenes	Todos los días hábiles.	Horario	De las 8:30 hasta las 13:30 hrs.
Ejecución de operaciones	Mismo día de la recepción de la orden.	Límites de recompra	Hasta el 20% del total del portafolio.
Liquidación de operaciones	48 horas después de la ejecución.	Diferencial *	No se ha aplicado el diferencial.

* El Fondo de inversión ante condiciones desordenadas de mercado u operaciones inusuales, podrá aplicar a las operaciones de compraventa de sus acciones, una diferencial sobre el precio actualizado de valuación de dichas acciones, que haya determinado previamente, y conservarlo a favor de los inversionistas que permanecen en el Fondo.

PRESTADORES DE SERVICIOS

Operadora	Principal Fondos de Inversión, S.A. de C.V., Operadora de Fondos de Inversión, Principal Grupo Financiero
Distribuidora(s)	-Principal Fondos de Inversión, S.A. de C.V., Operadora de Fondos de Inversión -Banca Mifel, S.A., Institución de Banca Múltiple. Grupo Financiero Mifel -Banco Credit Suisse México, S.A., Institución de Banca Múltiple, GFCSM -Banco del Bajío, S.A., Institución de Banca Múltiple -Banco Regional, S.A., Institución de Banca Múltiple. Banregio Grupo Financiero -Casa de Bolsa Ve por Más, S.A. de C.V., Grupo Financiero Ve por Más -CI Casa de Bolsa, S.A. de C.V. -Compass Investments de México, S.A. de C.V., Soc. Op. de Fondos de Inversión -Fondika, S.A. de C.V., Distribuidora de Acciones de Fondos de Inversión -Intercam Fondos, S.A. de C.V., Soc. Op. de Fondos de Inversión, Intercam Gpo. Fin. -Invermerica Distribuidora de Fondos, S.A. de C.V., Soc. Dist. Int. de Accs. de F. Inv. -J.P. Morgan Casa de Bolsa, S.A. de C.V., J.P. Morgan Grupo Financiero -Más Fondos, S.A. de C.V., Sociedad Operadora de Fondos de Inversión -Monex Casa de Bolsa, S.A. de C.V., Monex Grupo Financiero -O'Rourke & Asociados, S.A. de C.V., Soc. Dist. de Accs. de Fondos de Inversión -Old Mutual Operadora de Fondos, S.A. de C.V., Soc. Op. de Fondos de Inversión -UBS Casa de Bolsa, S.A. de C.V. -Vector Casa de Bolsa, S.A. de C.V.
Valuadora	Operadora COVAF, S.A. de C.V., Soc. Operadora Limitada de Fondos de Inversión
Calificadora	No Aplica.

CENTRO DE ATENCIÓN AL CLIENTE

Contacto	servicioclientes@principal.com
Número telefónico	800-2774624
Horario	8:00 a 18:00 hrs.

PÁGINA(S) ELECTRÓNICA(S)

Operadora	www.principal.com.mx
Distribuidora(s)	www.principal.com.mx
	www.seicompass.com.mx
	www.monex.com.mx
	www.mifel.com.mx
	www.fondika.com
	www.oafondos.com.mx
	www.credit-suisse.com
www.intercam.com.mx	
www.oldmutual.com.mx	
www.bancodelbajio.com.mx	
www.invermerica.com	
www.ubs.com.mx	
www.banregio.com	
www.ipmorgan.com	
www.vector.com.mx	
www.cb.vepormas.com.mx	
www.masfondos.com	
www.cicb.com.mx	

ADVERTENCIAS

El Fondo de inversión no cuenta con garantía alguna del IPAB, ni de la sociedad operadora ni del Grupo Financiero al que, en su caso, esta última pertenece. La inversión en el Fondo de inversión se encuentra respaldada hasta por el monto de su patrimonio.

La inscripción en el Registro Nacional de Valores tendrá efectos declarativos y no convalidan los actos jurídicos que sean nulos de conformidad con las leyes aplicables, ni implican certificación sobre la bondad de los valores inscritos en el mismo o sobre la solvencia, liquidez o calidad crediticia del Fondo de inversión.

Ningún intermediario financiero, apoderado para celebrar operaciones con el público o cualquier otra persona, está autorizado para proporcionar información o hacer declaración alguna adicional al contenido del presente documento o el prospecto de información al público inversionista, por lo que estas deberán entenderse como no autorizadas por el Fondo de inversión.

Para mayor información, visite la página electrónica de la sociedad operadora que administra al Fondo de inversión y/o sociedad distribuidora(s), donde podrá consultar el prospecto de información al público inversionista actualizado del Fondo de inversión, así como la información actualizada sobre la cartera de inversiones.

El presente documento y el prospecto de información al público inversionista, son los únicos documentos de venta que reconoce el Fondo de inversión como válidos.

Documento con Información Clave para la Inversión

Principal RV A1, S.A. de C.V. Fondo de Inversión de Renta Variable administrado por Principal Fondos de Inversión, S.A. de C.V., Operadora de Fondos de Inversión, Principal Grupo Financiero.

Tipo	Fondo de Inversión en Instrumentos de Renta Variable	Clase y serie accionaria	Posibles adquirentes	Montos mínimos de inversión (\$)
Categoría	RVESACC- Especializada en Acciones Nacionales	FC	Personas Físicas	Serie por criterios de servicios de inversión
Clave de pizarra	PRINRVA			
Calificación	N/A			
Fecha de autorización	06 de Febrero de 2020			

IMPORTANTE: El valor de un Fondo de inversión, cualquiera que sea su política de inversión, está sujeta a la fluctuación de los mercados, por lo que el inversionista puede obtener ganancias y pérdidas.

OBJETIVO DE INVERSIÓN El Fondo invertirá primordialmente en acciones de empresas mexicanas de manera directa y/o a través de Fondos de inversión o de vehículos que repliquen el comportamiento de índices de renta variable mexicana en mecanismos de inversión colectiva ETFs (Exchange Traded Funds por sus siglas en inglés) no apalancados cuyos subyacentes estarán acordes con el régimen de inversión del Fondo y que estén inscritos en el Registro Nacional de Valores o listados en el SIC de la Bolsa de Valores. El plazo sugerido de permanencia para que el inversionista mantenga su inversión en el mismo es de 3 años.

INFORMACIÓN RELEVANTE

Riesgo de Liquidez: Bajo; el riesgo de liquidez es bajo debido a que el Fondo de inversión seguirá una estrategia donde las emisoras o acciones estarán integrados en un porcentaje elevado por emisoras o acciones de alta bursatilidad y hay un porcentaje mínimo de 20% de inversiones en Valores de fácil realización y/o valores con plazo de vencimiento menor a tres meses.

Riesgo de mercado: Alto; invierte el 80% como mínimo en acciones y una caída en el precio de las mismas generaría una disminución de su precio y por lo tanto una pérdida de la inversión realizada y en el caso de mantener inversiones en instrumentos de deuda, los mismos en general se verán afectados ante un alza en las tasas, lo cual ocasionaría una disminución de su precio.

"Los fondos de inversión no cuentan con asamblea de accionistas, consejo de administración o comisario:

- Las funciones de la asamblea de accionistas, así como las actividades del consejo de administración están encomendadas a Principal Fondos de Inversión, S.A. de C.V., Operadora de Fondos de Inversión.

- La vigilancia del fondo de inversión está asignada al contralor normativo de dicha sociedad operadora".

Valor en Riesgo (VaR) de la cartera de inversión respecto de sus activos netos:

3.780% con una probabilidad de 95%.

La pérdida que en un escenario pesimista (5 en 100 veces) puede enfrentar el Fondo de inversión en un lapso de 1 día, es de 37.80 pesos por cada 1000 invertidos (**Este dato es solo una estimación, las expectativas de pérdida podrían ser mayores, incluso por el monto total de la inversión realizada y únicamente es válida en condiciones normales de mercado.**)

DESEMPEÑO HISTÓRICO

Serie "FC"

Índice de referencia: Índice de Precios y Cotizaciones (IPC)

Tabla de Rendimientos Efectivos						
	Último mes %	Últimos 3 meses %	Últimos 12 meses %	2019	2018	2017
Rendimiento Bruto	-2.56%	-1.90%	-10.66%	8.62%	-10.37%	7.38%
Rendimiento Neto	-2.78%	-2.57%	-13.43%	4.78%	-13.80%	3.05%
Tasa libre de riesgo (Cetes 28 días)	0.38%	1.21%	6.59%	8.25%	8.00%	6.90%
Índice de Referencia	-1.74%	-1.68%	-13.35%	5.30%	-15.15%	6.43%

El rendimiento neto es después de comisiones y el que obtuvo el inversionista en el periodo.

La tasa libre de riesgo es una tasa que no incluye descuentos por comisiones, impuestos o cualquier otro gasto.

*El desempeño del Fondo de inversión en el pasado, no necesariamente es indicativo del desempeño que tendrá en el futuro.

RÉGIMEN Y POLÍTICA DE INVERSIÓN

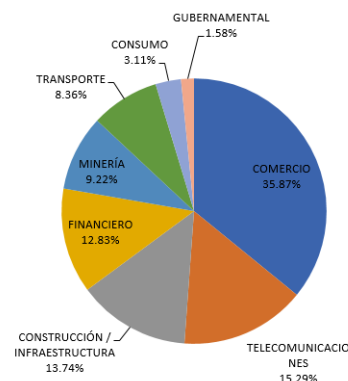
- El Fondo mantiene una estrategia de administración activa, lo que significa que el Fondo toma riesgos buscando aprovechar oportunidades de mercado para tratar de incrementar su rendimiento por arriba de su base de referencia.
- El Fondo invertirá en acciones de empresas mexicanas de manera directa desde un 80% hasta el 100% e indirecta a través de Fondos de inversión y ETFs tanto de la Bolsa de Valores como del SIC.
- El Fondo considera dentro de su composición valores de una alta bursatilidad en el mercado, los cuales permiten brindar la liquidez que requieran los inversionistas. Además, el Fondo considera el tamaño de las empresas medido a través de su valor de capitalización. El Fondo opera en el mercado nacional.
- El Fondo utilizará como referencia para construir la cartera a las emisoras que integran al principal indicador de la Bolsa Mexicana de Valores el IPC (Índice de Precios y Cotizaciones), sin ser su objetivo replicar o emular la composición de dicho indicador.
- El Fondo invertirá en acciones emitidas por Fondos de inversión administrados por la misma sociedad operadora hasta en un 20%.
- El Fondo no realizará operaciones de préstamo de valores y no podrá realizar operaciones con instrumentos financieros derivados.
- El Fondo no podrá realizar operaciones con valores respaldados por activos, ni con valores estructurados, y podrá invertir hasta un 20% de forma complementaria en "certificados bursátiles fiduciarios inmobiliarios" (FIBRAS) así como hasta un 100% en "certificados bursátiles fiduciarios indizados" (ETFs).

COMPOSICIÓN DE LA CARTERA DE INVERSIÓN

Principales inversiones al 30 de Septiembre de 2020

Emisora	Activo objeto de inversión - subyacente		Monto \$	%
	Nombre	Tipo		
WAL MART	WALMEX	ACCIONES	\$130,263,373	14.38%
AMERICA MOVIL	AMX	ACCIONES	\$127,990,839	14.13%
FEMSA	FEMSA	ACCIONES	\$91,609,160	10.11%
GPO MEXICO	GMEXICO	ACCIONES	\$83,566,575	9.22%
BANORTE	GFNORTE	ACCIONES	\$60,113,600	6.63%
CEMEX	CEMEX	ACCIONES	\$50,351,230	5.56%
GPO AERO SURESTE	ASUR	ACCIONES	\$33,877,021	3.74%
KIMBERLY CLARK	KIMBER	ACCIONES	\$28,133,352	3.11%
PROM Y OPER INFRA	PINFRA	ACCIONES	\$26,580,554	2.93%
REGIONAL SAB DE CV	R	ACCIONES	\$25,626,405	2.83%
Cartera Total			\$906,060,475	100.00%

Por sector de actividad económica



COMISIONES Y REMUNERACIONES POR LA PRESTACIÓN DE SERVICIOS

Pagadas por el cliente

Concepto	Serie "FC"		Serie más representativa "FB"	
	%	\$	%	\$
Incumplimiento plazo mínimo de permanencia	0.00%	\$0.00	0.00%	\$0.00
Incumplimiento saldo mínimo de inversión	0.00%	\$0.00	0.00%	\$0.00
Compra de acciones	0.00%	\$0.00	0.00%	\$0.00
Venta de acciones	0.00%	N/A	0.00%	\$0.00
Servicio por Asesoría	0.00%	\$0.00	0.00%	\$0.00
Servicio de Custodia de activos objeto de inversión	0.00%	\$0.00	0.00%	\$0.00
Servicio de Administración de acciones	0.00%	N/A	0.00%	N/A
Otras	0.00%	\$0.00	0.00%	\$0.00
Total	0.00%	\$0.00	0.00%	\$0.00

Pagadas por el Fondo de inversión

Concepto	Serie "FC"		Serie más representativa "FB"	
	%	\$	%	\$
Administración de activos	2.30%	\$23.00	2.10%	\$21.00
Administración de activos / sobre desempeño	0.00%	\$0.00	0.00%	\$0.00
Distribución de acciones	0.00%	\$0.00	0.00%	\$0.00
Valuación de acciones	0.03%	\$0.30	0.03%	\$0.30
Depósito de activos objeto de inversión	0.00%	\$0.00	0.00%	\$0.00
Depósito de acciones	N/A	N/A	N/A	N/A
Contabilidad	0.00%	\$0.00	0.00%	\$0.00
Otras	0.04%	\$0.40	0.04%	\$0.40
Total	2.37%	\$23.70	2.17%	\$21.70

Monto por cada \$1,000 pesos invertidos

POLÍTICAS DE COMPRA Y VENTA DE ACCIONES

Plazo mínimo de permanencia	No Aplica	Liquidez	Diaria.
Recepción de órdenes	Todos los días hábiles.	Horario	De las 8:30 hasta las 13:30 hrs.
Ejecución de operaciones	Mismo día de la recepción de la orden.	Límites de recompra	Hasta el 20% del total del portafolio.
Liquidación de operaciones	48 horas después de la ejecución.	Diferencial *	No se ha aplicado el diferencial.

* El Fondo de inversión ante condiciones desordenadas de mercado u operaciones inusuales, podrá aplicar a las operaciones de compraventa de sus acciones, una diferencial sobre el precio actualizado de valuación de dichas acciones, que haya determinado previamente, y conservarlo a favor de los inversionistas que permanecen en el Fondo.

PRESTADORES DE SERVICIOS

Operadora	Principal Fondos de Inversión, S.A. de C.V., Operadora de Fondos de Inversión, Principal Grupo Financiero
Distribuidora(s)	-Principal Fondos de Inversión, S.A. de C.V., Operadora de Fondos de Inversión -Banca Mifel, S.A., Institución de Banca Múltiple. Grupo Financiero Mifel -Banco Credit Suisse México, S.A., Institución de Banca Múltiple, GFCSM -Banco del Bajío, S.A., Institución de Banca Múltiple -Banco Regional, S.A., Institución de Banca Múltiple. Banregio Grupo Financiero -Casa de Bolsa Ve por Más, S.A. de C.V., Grupo Financiero Ve por Más -CI Casa de Bolsa, S.A. de C.V. -Compass Investments de México, S.A. de C.V., Soc. Op. de Fondos de Inversión -Fondika, S.A. de C.V., Distribuidora de Acciones de Fondos de Inversión -Intercam Fondos, S.A. de C.V., Soc. Op. de Fondos de Inversión, Intercam Gpo. Fin. -Invermerica Distribuidora de Fondos, S.A. de C.V., Soc. Dist. Int. de Accs. de F. Inv. -J.P. Morgan Casa de Bolsa, S.A. de C.V., J.P. Morgan Grupo Financiero -Más Fondos, S.A. de C.V., Sociedad Operadora de Fondos de Inversión -Monex Casa de Bolsa, S.A. de C.V., Monex Grupo Financiero -O'Rourke & Asociados, S.A. de C.V., Soc. Dist. de Accs. de Fondos de Inversión -Old Mutual Operadora de Fondos, S.A. de C.V., Soc. Op. de Fondos de Inversión -UBS Casa de Bolsa, S.A. de C.V. -Vector Casa de Bolsa, S.A. de C.V.
Valuadora	Operadora COVAF, S.A. de C.V., Soc. Operadora Limitada de Fondos de Inversión
Calificadora	No Aplica.

CENTRO DE ATENCIÓN AL CLIENTE

Contacto	servicioclientes@principal.com
Número telefónico	800-2774624
Horario	8:00 a 18:00 hrs.

PÁGINA(S) ELECTRÓNICA(S)

Operadora	www.principal.com.mx		
Distribuidora(s)	www.principal.com.mx	www.seicompass.com.mx	www.monex.com.mx
	www.mifel.com.mx	www.fondika.com	www.oafondos.com.mx
	www.credit-suisse.com	www.intercam.com.mx	www.oldmutual.com.mx
	www.bancodelbajio.com.mx	www.invermerica.com	www.ubs.com.mx
	www.banregio.com	www.jpmorgan.com	www.vector.com.mx
	www.cb.vepormas.com.mx	www.masfondos.com	
	www.cicb.com.mx		



INFORMACIÓN SOBRE COMISIONES Y REMUNERACIONES

Las comisiones por compra y venta de acciones pueden disminuir el monto total de su inversión. Esto implica que usted recibiría un monto menor después de una operación. Lo anterior, junto con las comisiones pagadas por el Fondo de inversión, representa una reducción del rendimiento total que recibiría por su inversión en el Fondo de inversión.

Algunos prestadores de servicios pueden establecer acuerdos con el Fondo de inversión y ofrecerle descuentos por sus servicios. Para conocer de su existencia y el posible beneficio para usted, pregunte con su distribuidor.

El prospecto de información al público inversionista, contiene un mayor detalle de los conflictos de interés a los que pudiera estar sujeto.

ADVERTENCIAS

El Fondo de inversión no cuenta con garantía alguna del IPAB, ni de la sociedad operadora ni del Grupo Financiero al que, en su caso, esta última pertenezca. La inversión en el Fondo de inversión se encuentra respaldada hasta por el monto de su patrimonio.

La inscripción en el Registro Nacional de Valores tendrá efectos declarativos y no convalidan los actos jurídicos que sean nulos de conformidad con las leyes aplicables, ni implican certificación sobre la bondad de los valores inscritos en el mismo o sobre la solvencia, liquidez o calidad crediticia del Fondo de inversión.

Ningún intermediario financiero, apoderado para celebrar operaciones con el público o cualquier otra persona, está autorizado para proporcionar información o hacer declaración alguna adicional al contenido del presente documento o el prospecto de información al público inversionista, por lo que estas deberán entenderse como no autorizadas por el Fondo de inversión.

Para mayor información, visite la página electrónica de la sociedad operadora que administra al Fondo de inversión y/o sociedad distribuidora(s), donde podrá consultar el prospecto de información al público inversionista actualizado del Fondo de inversión, así como la información actualizada sobre la cartera de inversiones.

El presente documento y el prospecto de información al público inversionista, son los únicos documentos de venta que reconoce el Fondo de inversión como válidos.

Documento con Información Clave para la Inversión

Principal RV A1, S.A. de C.V. Fondo de Inversión de Renta Variable administrado por Principal Fondos de Inversión, S.A. de C.V., Operadora de Fondos de Inversión, Principal Grupo Financiero.

Tipo	Fondo de Inversión en Instrumentos de Renta Variable	Clase y serie accionaria	Posibles adquirentes	Montos mínimos de inversión (\$)
Categoría	RVESACC- Especializada en Acciones Nacionales	FFR	Fondo de Fondos	N/A
Clave de pizarra	PRINRVA			
Calificación	N/A			
Fecha de autorización	06 de Febrero de 2020			

IMPORTANTE: El valor de un Fondo de inversión, cualquiera que sea su política de inversión, está sujeta a la fluctuación de los mercados, por lo que el inversionista puede obtener ganancias y pérdidas.

OBJETIVO DE INVERSIÓN El Fondo invertirá primordialmente en acciones de empresas mexicanas de manera directa y/o a través de Fondos de inversión o de vehículos que repliquen el comportamiento de índices de renta variable mexicana en mecanismos de inversión colectiva ETFs (Exchange Traded Funds por sus siglas en inglés) no apalancados cuyos subyacentes estarán acordes con el régimen de inversión del Fondo y que estén inscritos en el Registro Nacional de Valores o listados en el SIC de la Bolsa de Valores. El plazo sugerido de permanencia para que el inversionista mantenga su inversión en el mismo es de 3 años.

INFORMACIÓN RELEVANTE

Riesgo de Liquidez: Bajo; el riesgo de liquidez es bajo debido a que el Fondo de inversión seguirá una estrategia donde las emisoras o acciones estarán integrados en un porcentaje elevado por emisoras o acciones de alta bursatilidad y hay un porcentaje mínimo de 20% de inversiones en Valores de fácil realización y/o valores con plazo de vencimiento menor a tres meses.

Riesgo de mercado: Alto; invierte el 80% como mínimo en acciones y una caída en el precio de las mismas generaría una disminución de su precio y por lo tanto una pérdida de la inversión realizada y en el caso de mantener inversiones en instrumentos de deuda, los mismos en general se verán afectados ante un alza en las tasas, lo cual ocasionaría una disminución de su precio.

"Los fondos de inversión no cuentan con asamblea de accionistas, consejo de administración o comisario:

- Las funciones de la asamblea de accionistas, así como las actividades del consejo de administración están encomendadas a Principal Fondos de Inversión, S.A. de C.V., Operadora de Fondos de Inversión.

- La vigilancia del fondo de inversión está asignada al contralor normativo de dicha sociedad operadora".

Valor en Riesgo (VaR) de la cartera de inversión respecto de sus activos netos:

3.780% con una probabilidad de 95%.

La pérdida que en un escenario pesimista (5 en 100 veces) puede enfrentar el Fondo de inversión en un lapso de 1 día, es de 37.80 pesos por cada 1000 invertidos (**Este dato es solo una estimación, las expectativas de pérdida podrían ser mayores, incluso por el monto total de la inversión realizada y únicamente es válida en condiciones normales de mercado.**)

DESEMPEÑO HISTÓRICO

Serie "FFR"

Índice de referencia: Índice de Precios y Cotizaciones (IPC)

Tabla de Rendimientos Efectivos						
	Último mes %	Últimos 3 meses %	Últimos 12 meses %	2019	2018	2017
Rendimiento Bruto	-2.56%	-1.90%	-10.66%	8.62%	-10.37%	7.38%
Rendimiento Neto	-2.59%	-1.98%	-10.97%	8.24%	-10.50%	7.38%
Tasa libre de riesgo (Cetes 28 días)	0.38%	1.21%	6.59%	8.25%	8.00%	6.90%
Índice de Referencia	-1.74%	-1.68%	-13.35%	5.30%	-15.15%	6.43%

El rendimiento neto es después de comisiones y el que obtuvo el inversionista en el periodo.

La tasa libre de riesgo es una tasa que no incluye descuentos por comisiones, impuestos o cualquier otro gasto.

*El desempeño del Fondo de inversión en el pasado, no necesariamente es indicativo del desempeño que tendrá en el futuro.

RÉGIMEN Y POLÍTICA DE INVERSIÓN

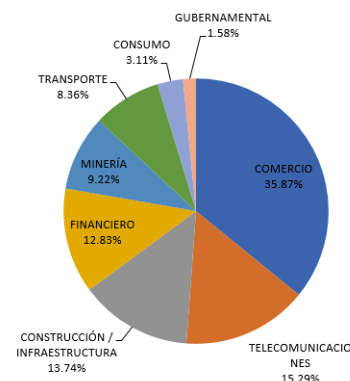
- El Fondo mantiene una estrategia de administración activa, lo que significa que el Fondo toma riesgos buscando aprovechar oportunidades de mercado para tratar de incrementar su rendimiento por arriba de su base de referencia.
- El Fondo invertirá en acciones de empresas mexicanas de manera directa desde un 80% hasta el 100% e indirecta a través de Fondos de inversión y ETFs tanto de la Bolsa de Valores como del SIC.
- El Fondo considera dentro de su composición valores de una alta bursatilidad en el mercado, los cuales permiten brindar la liquidez que requieran los inversionistas. Además, el Fondo considera el tamaño de las empresas medido a través de su valor de capitalización. El Fondo opera en el mercado nacional.
- El Fondo utilizará como referencia para construir la cartera a las emisoras que integran al principal indicador de la Bolsa Mexicana de Valores el IPC (Índice de Precios y Cotizaciones), sin ser su objetivo replicar o emular la composición de dicho indicador.
- El Fondo invertirá en acciones emitidas por Fondos de inversión administrados por la misma sociedad operadora hasta en un 20%.
- El Fondo no realizará operaciones de préstamo de valores y no podrá realizar operaciones con instrumentos financieros derivados.
- El Fondo no podrá realizar operaciones con valores respaldados por activos, ni con valores estructurados, y podrá invertir hasta un 20% de forma complementaria en "certificados bursátiles fiduciarios inmobiliarios" (FIBRAS) así como hasta un 100% en "certificados bursátiles fiduciarios indizados" (ETFs).

COMPOSICIÓN DE LA CARTERA DE INVERSIÓN

Principales inversiones al 30 de Septiembre de 2020

Emisora	Activo objeto de inversión - subyacente		Monto \$	%
	Nombre	Tipo		
WAL MART	WALMEX	ACCIONES	\$130,263,373	14.38%
AMERICA MOVIL	AMX	ACCIONES	\$127,990,839	14.13%
FEMSA	FEMSA	ACCIONES	\$91,609,160	10.11%
GPO MEXICO	GMEXICO	ACCIONES	\$83,566,575	9.22%
BANORTE	GFNORTE	ACCIONES	\$60,113,600	6.63%
CEMEX	CEMEX	ACCIONES	\$50,351,230	5.56%
GPO AERO SURESTE	ASUR	ACCIONES	\$33,877,021	3.74%
KIMBERLY CLARK	KIMBER	ACCIONES	\$28,133,352	3.11%
PROM Y OPER INFRA	PINFRA	ACCIONES	\$26,580,554	2.93%
REGIONAL SAB DE CV	R	ACCIONES	\$25,626,405	2.83%
Cartera Total			\$906,060,475	100.00%

Por sector de actividad económica



COMISIONES Y REMUNERACIONES POR LA PRESTACIÓN DE SERVICIOS

Pagadas por el cliente

Concepto	Serie "FFR"		Serie más representativa "FB"	
	%	\$	%	\$
Incumplimiento plazo mínimo de permanencia	0.00%	\$0.00	0.00%	\$0.00
Incumplimiento saldo mínimo de inversión	0.00%	\$0.00	0.00%	\$0.00
Compra de acciones	0.00%	\$0.00	0.00%	\$0.00
Venta de acciones	0.00%	N/A	0.00%	\$0.00
Servicio por Asesoría	0.00%	\$0.00	0.00%	\$0.00
Servicio de Custodia de activos objeto de inversión	0.00%	\$0.00	0.00%	\$0.00
Servicio de Administración de acciones	0.00%	N/A	0.00%	N/A
Otras	0.00%	\$0.00	0.00%	\$0.00
Total	0.00%	\$0.00	0.00%	\$0.00

Pagadas por el Fondo de inversión

Concepto	Serie "FFR"		Serie más representativa "FB"	
	%	\$	%	\$
Administración de activos	0.30%	\$3.00	2.10%	\$21.00
Administración de activos / sobre desempeño	0.00%	\$0.00	0.00%	\$0.00
Distribución de acciones	0.00%	\$0.00	0.00%	\$0.00
Valuación de acciones	0.03%	\$0.30	0.03%	\$0.30
Depósito de activos objeto de inversión	0.00%	\$0.00	0.00%	\$0.00
Depósito de acciones	N/A	N/A	N/A	N/A
Contabilidad	0.00%	\$0.00	0.00%	\$0.00
Otras	0.04%	\$0.40	0.04%	\$0.40
Total	0.37%	\$3.70	2.17%	\$21.70

Monto por cada \$1,000 pesos invertidos



INFORMACIÓN SOBRE COMISIONES Y REMUNERACIONES

Las comisiones por compra y venta de acciones pueden disminuir el monto total de su inversión. Esto implica que usted recibiría un monto menor después de una operación. Lo anterior, junto con las comisiones pagadas por el Fondo de inversión, representa una reducción del rendimiento total que recibiría por su inversión en el Fondo de inversión.

Algunos prestadores de servicios pueden establecer acuerdos con el Fondo de inversión y ofrecerle descuentos por sus servicios. Para conocer de su existencia y el posible beneficio para usted, pregunte con su distribuidor.

El prospecto de información al público inversionista, contiene un mayor detalle de los conflictos de interés a los que pudiera estar sujeto.

POLÍTICAS DE COMPRA Y VENTA DE ACCIONES

Plazo mínimo de permanencia	No Aplica	Liquidez	Diaria.
Recepción de órdenes	Todos los días hábiles.	Horario	De las 8:30 hasta las 13:30 hrs.
Ejecución de operaciones	Mismo día de la recepción de la orden.	Límites de recompra	Hasta el 20% del total del portafolio.
Liquidación de operaciones	48 horas después de la ejecución.	Diferencial *	No se ha aplicado el diferencial.

* El Fondo de inversión ante condiciones desordenadas de mercado u operaciones inusuales, podrá aplicar a las operaciones de compraventa de sus acciones, una diferencial sobre el precio actualizado de valuación de dichas acciones, que haya determinado previamente, y conservarlo a favor de los inversionistas que permanecen en el Fondo.

PRESTADORES DE SERVICIOS

Operadora	Principal Fondos de Inversión, S.A. de C.V., Operadora de Fondos de Inversión, Principal Grupo Financiero
Distribuidora(s)	-Principal Fondos de Inversión, S.A. de C.V., Operadora de Fondos de Inversión -Banca Mifel, S.A., Institución de Banca Múltiple. Grupo Financiero Mifel -Banco Credit Suisse México, S.A., Institución de Banca Múltiple, GFCSM -Banco del Bajío, S.A., Institución de Banca Múltiple -Banco Regional, S.A., Institución de Banca Múltiple. Banregio Grupo Financiero -Casa de Bolsa Ve por Más, S.A. de C.V., Grupo Financiero Ve por Más -CI Casa de Bolsa, S.A. de C.V. -Compass Investments de México, S.A. de C.V., Soc. Op. de Fondos de Inversión -Fondika, S.A. de C.V., Distribuidora de Acciones de Fondos de Inversión -Intercam Fondos, S.A. de C.V., Soc. Op. de Fondos de Inversión, Intercam Gpo. Fin. -Invermerica Distribuidora de Fondos, S.A. de C.V., Soc. Dist. Int. de Accs. de F. Inv. -J.P. Morgan Casa de Bolsa, S.A. de C.V., J.P. Morgan Grupo Financiero -Más Fondos, S.A. de C.V., Sociedad Operadora de Fondos de Inversión -Monex Casa de Bolsa, S.A. de C.V., Monex Grupo Financiero -O'Rourke & Asociados, S.A. de C.V., Soc. Dist. de Accs. de Fondos de Inversión -Old Mutual Operadora de Fondos, S.A. de C.V., Soc. Op. de Fondos de Inversión -UBS Casa de Bolsa, S.A. de C.V. -Vector Casa de Bolsa, S.A. de C.V.
Valuadora	Operadora COVAF, S.A. de C.V., Soc. Operadora Limitada de Fondos de Inversión
Calificadora	No Aplica.

CENTRO DE ATENCIÓN AL CLIENTE

Contacto	servicioclientes@principal.com
Número telefónico	800-2774624
Horario	8:00 a 18:00 hrs.

PÁGINA(S) ELECTRÓNICA(S)

Operadora	www.principal.com.mx
Distribuidora(s)	www.principal.com.mx
	www.seicompass.com.mx
	www.monex.com.mx
	www.mifel.com.mx
	www.fondika.com
	www.oafondos.com.mx
	www.credit-suisse.com
www.intercam.com.mx	
www.oldmutual.com.mx	
www.bancodelbajio.com.mx	
www.invermerica.com	
www.ubs.com.mx	
www.banregio.com	
www.ipmorgan.com	
www.vector.com.mx	
www.cb.vepormas.com.mx	
www.masfondos.com	
www.cicb.com.mx	

ADVERTENCIAS

El Fondo de inversión no cuenta con garantía alguna del IPAB, ni de la sociedad operadora ni del Grupo Financiero al que, en su caso, esta última pertenece. La inversión en el Fondo de inversión se encuentra respaldada hasta por el monto de su patrimonio.

La inscripción en el Registro Nacional de Valores tendrá efectos declarativos y no convalidan los actos jurídicos que sean nulos de conformidad con las leyes aplicables, ni implican certificación sobre la bondad de los valores inscritos en el mismo o sobre la solvencia, liquidez o calidad crediticia del Fondo de inversión.

Ningún intermediario financiero, apoderado para celebrar operaciones con el público o cualquier otra persona, está autorizado para proporcionar información o hacer declaración alguna adicional al contenido del presente documento o el prospecto de información al público inversionista, por lo que estas deberán entenderse como no autorizadas por el Fondo de inversión.

Para mayor información, visite la página electrónica de la sociedad operadora que administra al Fondo de inversión y/o sociedad distribuidora(s), donde podrá consultar el prospecto de información al público inversionista actualizado del Fondo de inversión, así como la información actualizada sobre la cartera de inversiones.

El presente documento y el prospecto de información al público inversionista, son los únicos documentos de venta que reconoce el Fondo de inversión como válidos.

Documento con Información Clave para la Inversión

Principal RV A1, S.A. de C.V. Fondo de Inversión de Renta Variable administrado por Principal Fondos de Inversión, S.A. de C.V., Operadora de Fondos de Inversión, Principal Grupo Financiero.

Tipo	Fondo de Inversión en Instrumentos de Renta Variable	Clase y serie accionaria	Posibles adquirentes	Montos mínimos de inversión (\$)
Categoría	RVESACC- Especializada en Acciones Nacionales	FFX	Fondo de Fondos	N/A
Clave de pizarra	PRINRVA			
Calificación	N/A			
Fecha de autorización	06 de Febrero de 2020			

IMPORTANTE: El valor de un Fondo de inversión, cualquiera que sea su política de inversión, está sujeta a la fluctuación de los mercados, por lo que el inversionista puede obtener ganancias y pérdidas.

OBJETIVO DE INVERSIÓN El Fondo invertirá primordialmente en acciones de empresas mexicanas de manera directa y/o a través de Fondos de inversión o de vehículos que repliquen el comportamiento de índices de renta variable mexicana en mecanismos de inversión colectiva ETFs (Exchange Traded Funds por sus siglas en inglés) no apalancados cuyos subyacentes estarán acordes con el régimen de inversión del Fondo y que estén inscritos en el Registro Nacional de Valores o listados en el SIC de la Bolsa de Valores. El plazo sugerido de permanencia para que el inversionista mantenga su inversión en el mismo es de 3 años.

INFORMACIÓN RELEVANTE

Riesgo de Liquidez: Bajo; el riesgo de liquidez es bajo debido a que el Fondo de inversión seguirá una estrategia donde las emisoras o acciones estarán integrados en un porcentaje elevado por emisoras o acciones de alta bursatilidad y han un porcentaje mínimo de 20% de inversiones en Valores de fácil realización y/o valores con plazo de vencimiento menor a tres meses.

Riesgo de mercado: Alto; invierte el 80% como mínimo en acciones y una caída en el precio de las mismas generaría una disminución de su precio y por lo tanto una pérdida de la inversión realizada y en el caso de mantener inversiones en instrumentos de deuda, los mismos en general se verán afectados ante un alza en las tasas, lo cual ocasionaría una disminución de su precio.

"Los fondos de inversión no cuentan con asamblea de accionistas, consejo de administración o comisario:

- Las funciones de la asamblea de accionistas, así como las actividades del consejo de administración están encomendadas a Principal Fondos de Inversión, S.A. de C.V., Operadora de Fondos de Inversión.

- La vigilancia del fondo de inversión está asignada al contralor normativo de dicha sociedad operadora".

Valor en Riesgo (VaR) de la cartera de inversión respecto de sus activos netos:

3.780% con una probabilidad de 95%.

La pérdida que en un escenario pesimista (5 en 100 veces) puede enfrentar el Fondo de inversión en un lapso de 1 día, es de 37.80 pesos por cada 1000 invertidos (**Este dato es solo una estimación, las expectativas de pérdida podrían ser mayores, incluso por el monto total de la inversión realizada y únicamente es válida en condiciones normales de mercado**).

DESEMPEÑO HISTÓRICO

Serie "FFX"

Índice de referencia: Índice de Precios y Cotizaciones (IPC)

Tabla de Rendimientos Efectivos						
	Último mes %	Últimos 3 meses %	Últimos 12 meses %	2019	2018	2017
Rendimiento Bruto	-2.56%	-1.90%	-10.66%	8.62%	-10.37%	7.38%
Rendimiento Neto	N/A	N/A	N/A	N/A	N/A	N/A
Tasa libre de riesgo (Cetes 28 días)	0.38%	1.21%	6.59%	8.25%	8.00%	6.90%
Índice de Referencia	-1.74%	-1.68%	-13.35%	5.30%	-15.15%	6.43%

El rendimiento neto es después de comisiones y el que obtuvo el inversionista en el periodo.

La tasa libre de riesgo es una tasa que no incluye descuentos por comisiones, impuestos o cualquier otro gasto.

*El desempeño del Fondo de inversión en el pasado, no necesariamente es indicativo del desempeño que tendrá en el futuro.

RÉGIMEN Y POLÍTICA DE INVERSIÓN

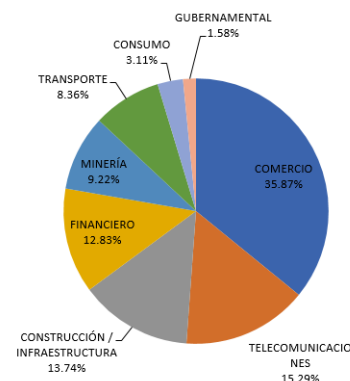
- El Fondo mantiene una estrategia de administración activa, lo que significa que el Fondo toma riesgos buscando aprovechar oportunidades de mercado para tratar de incrementar su rendimiento por arriba de su base de referencia.
- El Fondo invertirá en acciones de empresas mexicanas de manera directa desde un 80% hasta el 100% e indirecta a través de Fondos de inversión y ETFs tanto de la Bolsa de Valores como del SIC.
- El Fondo considera dentro de su composición valores de una alta bursatilidad en el mercado, los cuales permiten brindar la liquidez que requieran los inversionistas. Además, el Fondo considera el tamaño de las empresas medido a través de su valor de capitalización. El Fondo opera en el mercado nacional.
- El Fondo utilizará como referencia para construir la cartera a las emisoras que integran al principal indicador de la Bolsa Mexicana de Valores el IPC (Índice de Precios y Cotizaciones), sin ser su objetivo replicar o emular la composición de dicho indicador.
- El Fondo invertirá en acciones emitidas por Fondos de inversión administrados por la misma sociedad operadora hasta en un 20%.
- El Fondo no realizará operaciones de préstamo de valores y no podrá realizar operaciones con instrumentos financieros derivados.
- El Fondo no podrá realizar operaciones con valores respaldados por activos, ni con valores estructurados, y podrá invertir hasta un 20% de forma complementaria en "certificados bursátiles fiduciarios inmobiliarios" (FIBRAS) así como hasta un 100% en "certificados bursátiles fiduciarios indizados" (ETFs).

COMPOSICIÓN DE LA CARTERA DE INVERSIÓN

Principales inversiones al 30 de Septiembre de 2020

Emisora	Activo objeto de inversión - subyacente		Monto \$	%
	Nombre	Tipo		
WAL MART	WALMEX	ACCIONES	\$130,263,373	14.38%
AMERICA MOVIL	AMX	ACCIONES	\$127,990,839	14.13%
FEMSA	FEMSA	ACCIONES	\$91,609,160	10.11%
GPO MEXICO	GMEXICO	ACCIONES	\$83,566,575	9.22%
BANORTE	GFNORTE	ACCIONES	\$60,113,600	6.63%
CEMEX	CEMEX	ACCIONES	\$50,351,230	5.56%
GPO AERO SURESTE	ASUR	ACCIONES	\$33,877,021	3.74%
KIMBERLY CLARK	KIMBER	ACCIONES	\$28,133,352	3.11%
PROM Y OPER INFRA	PINFRA	ACCIONES	\$26,580,554	2.93%
REGIONAL SAB DE CV	R	ACCIONES	\$25,626,405	2.83%
Cartera Total			\$906,060,475	100.00%

Por sector de actividad económica



Pagadas por el cliente

Concepto	Serie "FFX"		Serie más representativa "FB"	
	%	\$	%	\$
Incumplimiento plazo mínimo de permanencia	0.00%	\$0.00	0.00%	\$0.00
Incumplimiento saldo mínimo de inversión	0.00%	\$0.00	0.00%	\$0.00
Compra de acciones	0.00%	\$0.00	0.00%	\$0.00
Venta de acciones	0.00%	N/A	0.00%	\$0.00
Servicio por Asesoría	0.00%	\$0.00	0.00%	\$0.00
Servicio de Custodia de activos objeto de inversión	0.00%	\$0.00	0.00%	\$0.00
Servicio de Administración de acciones	0.00%	N/A	0.00%	N/A
Otras	0.00%	\$0.00	0.00%	\$0.00
Total	0.00%	\$0.00	0.00%	\$0.00

Pagadas por el Fondo de inversión

Concepto	Serie "FFX"		Serie más representativa "FB"	
	%	\$	%	\$
Administración de activos	0.30%	\$3.00	2.10%	\$21.00
Administración de activos / sobre desempeño	0.00%	\$0.00	0.00%	\$0.00
Distribución de acciones	0.00%	\$0.00	0.00%	\$0.00
Valuación de acciones	0.00%	\$0.00	0.03%	\$0.30
Depósito de activos objeto de inversión	0.00%	\$0.00	0.00%	\$0.00
Depósito de acciones	N/A	N/A	N/A	N/A
Contabilidad	0.00%	\$0.00	0.00%	\$0.00
Otras	0.00%	\$0.00	0.04%	\$0.40
Total	0.30%	\$3.00	2.17%	\$21.70

Monto por cada \$1,000 pesos invertidos

INFORMACIÓN SOBRE COMISIONES Y REMUNERACIONES

Las comisiones por compra y venta de acciones pueden disminuir el monto total de su inversión. Esto implica que usted recibiría un monto menor después de una operación. Lo anterior, junto con las comisiones pagadas por el Fondo de inversión, representa una reducción del rendimiento total que recibiría por su inversión en el Fondo de inversión.

Algunos prestadores de servicios pueden establecer acuerdos con el Fondo de inversión y ofrecerle descuentos por sus servicios. Para conocer de su existencia y el posible beneficio para usted, pregunte con su distribuidor.

El prospecto de información al público inversionista, contiene un mayor detalle de los conflictos de interés a los que pudiera estar sujeto.

POLÍTICAS DE COMPRA Y VENTA DE ACCIONES

Plazo mínimo de permanencia	No Aplica	Liquidez	Diaria.
Recepción de órdenes	Todos los días hábiles.	Horario	De las 8:30 hasta las 13:30 hrs.
Ejecución de operaciones	Mismo día de la recepción de la orden.	Límites de recompra	Hasta el 20% del total del portafolio.
Liquidación de operaciones	48 horas después de la ejecución.	Diferencial *	No se ha aplicado el diferencial.

* El Fondo de inversión ante condiciones desordenadas de mercado u operaciones inusuales, podrá aplicar a las operaciones de compraventa de sus acciones, una diferencial sobre el precio actualizado de valuación de dichas acciones, que haya determinado previamente, y conservarlo a favor de los inversionistas que permanecen en el Fondo.

PRESTADORES DE SERVICIOS

Operadora	Principal Fondos de Inversión, S.A. de C.V., Operadora de Fondos de Inversión, Principal Grupo Financiero
Distribuidora(s)	-Principal Fondos de Inversión, S.A. de C.V., Operadora de Fondos de Inversión -Banca Mifel, S.A., Institución de Banca Múltiple. Grupo Financiero Mifel -Banco Credit Suisse México, S.A., Institución de Banca Múltiple, GFCSM -Banco del Bajío, S.A., Institución de Banca Múltiple -Banco Regional, S.A., Institución de Banca Múltiple. Banregio Grupo Financiero -Casa de Bolsa Ve por Más, S.A. de C.V., Grupo Financiero Ve por Más -CI Casa de Bolsa, S.A. de C.V. -Compass Investments de México, S.A. de C.V., Soc. Op. de Fondos de Inversión -Fondika, S.A. de C.V., Distribuidora de Acciones de Fondos de Inversión -Intercam Fondos, S.A. de C.V., Soc. Op. de Fondos de Inversión, Intercam Gpo. Fin. -Invermerica Distribuidora de Fondos, S.A. de C.V., Soc. Dist. Int. de Accs. de F. Inv. -J.P. Morgan Casa de Bolsa, S.A. de C.V., J.P. Morgan Grupo Financiero -Más Fondos, S.A. de C.V., Sociedad Operadora de Fondos de Inversión -Monex Casa de Bolsa, S.A. de C.V., Monex Grupo Financiero -O'Rourke & Asociados, S.A. de C.V., Soc. Dist. de Accs. de Fondos de Inversión -Old Mutual Operadora de Fondos, S.A. de C.V., Soc. Op. de Fondos de Inversión -UBS Casa de Bolsa, S.A. de C.V. -Vector Casa de Bolsa, S.A. de C.V.
Valuadora	Operadora COVAF, S.A. de C.V., Soc. Operadora Limitada de Fondos de Inversión
Calificadora	No Aplica.

CENTRO DE ATENCIÓN AL CLIENTE

Contacto	servicioclientes@principal.com
Número telefónico	800-2774624
Horario	8:00 a 18:00 hrs.

PÁGINA(S) ELECTRÓNICA(S)

Operadora	www.principal.com.mx
Distribuidora(s)	www.principal.com.mx
	www.seicompass.com.mx
	www.monex.com.mx
	www.fondika.com
	www.oafondos.com.mx
	www.mifel.com.mx
	www.credit-suisse.com
www.intercam.com.mx	
www.oldmutual.com.mx	
www.bancodelbajio.com.mx	
www.invermerica.com	
www.ubs.com.mx	
www.banregio.com	
www.ipmorgan.com	
www.vector.com.mx	
www.cb.vepormas.com.mx	
www.masfondos.com	
www.cicb.com.mx	

ADVERTENCIAS

El Fondo de inversión no cuenta con garantía alguna del IPAB, ni de la sociedad operadora ni del Grupo Financiero al que, en su caso, esta última pertenece. La inversión en el Fondo de inversión se encuentra respaldada hasta por el monto de su patrimonio.

La inscripción en el Registro Nacional de Valores tendrá efectos declarativos y no convalidan los actos jurídicos que sean nulos de conformidad con las leyes aplicables, ni implican certificación sobre la bondad de los valores inscritos en el mismo o sobre la solvencia, liquidez o calidad crediticia del Fondo de inversión.

Ningún intermediario financiero, apoderado para celebrar operaciones con el público o cualquier otra persona, está autorizado para proporcionar información o hacer declaración alguna adicional al contenido del presente documento o el prospecto de información al público inversionista, por lo que estas deberán entenderse como no autorizadas por el Fondo de inversión.

Para mayor información, visite la página electrónica de la sociedad operadora que administra al Fondo de inversión y/o sociedad distribuidora(s), donde podrá consultar el prospecto de información al público inversionista actualizado del Fondo de inversión, así como la información actualizada sobre la cartera de inversiones.

El presente documento y el prospecto de información al público inversionista, son los únicos documentos de venta que reconoce el Fondo de inversión como válidos.

Documento con Información Clave para la Inversión

Principal RV A1, S.A. de C.V. Fondo de Inversión de Renta Variable administrado por Principal Fondos de Inversión, S.A. de C.V., Operadora de Fondos de Inversión, Principal Grupo Financiero.

Tipo	Fondo de Inversión en Instrumentos de Renta Variable	Clase y serie accionaria	Posibles adquirentes	Montos mínimos de inversión (\$)
Categoría	RVESACC- Especializada en Acciones Nacionales	FZ	Personas Físicas	Serie por criterios de servicios de inversión
Clave de pizarra	PRINRVA			
Calificación	N/A			
Fecha de autorización	06 de Febrero de 2020			

IMPORTANTE: El valor de un Fondo de inversión, cualquiera que sea su política de inversión, está sujeta a la fluctuación de los mercados, por lo que el inversionista puede obtener ganancias y pérdidas.

OBJETIVO DE INVERSIÓN El Fondo invertirá primordialmente en acciones de empresas mexicanas de manera directa y/o a través de Fondos de inversión o de vehículos que repliquen el comportamiento de índices de renta variable mexicana en mecanismos de inversión colectiva ETFs (Exchange Traded Funds por sus siglas en inglés) no apalancados cuyos subyacentes estarán acordes con el régimen de inversión del Fondo y que estén inscritos en el Registro Nacional de Valores o listados en el SIC de la Bolsa de Valores. El plazo sugerido de permanencia para que el inversionista mantenga su inversión en el mismo es de 3 años.

INFORMACIÓN RELEVANTE

Riesgo de Liquidez: Bajo; el riesgo de liquidez es bajo debido a que el Fondo de inversión seguirá una estrategia donde las emisoras o acciones estarán integrados en un porcentaje elevado por emisoras o acciones de alta bursatilidad y hay un porcentaje mínimo de 20% de inversiones en Valores de fácil realización y/o valores con plazo de vencimiento menor a tres meses.

Riesgo de mercado: Alto; invierte el 80% como mínimo en acciones y una caída en el precio de las mismas generaría una disminución de su precio y por lo tanto una pérdida de la inversión realizada y en el caso de mantener inversiones en instrumentos de deuda, los mismos en general se verán afectados ante un alza en las tasas, lo cual ocasionaría una disminución de su precio.

"Los fondos de inversión no cuentan con asamblea de accionistas, consejo de administración o comisario:

- Las funciones de la asamblea de accionistas, así como las actividades del consejo de administración están encomendadas a Principal Fondos de Inversión, S.A. de C.V., Operadora de Fondos de Inversión.

- La vigilancia del fondo de inversión está asignada al contralor normativo de dicha sociedad operadora".

Valor en Riesgo (VaR) de la cartera de inversión respecto de sus activos netos:

3.780% con una probabilidad de 95%.

La pérdida que en un escenario pesimista (5 en 100 veces) puede enfrentar el Fondo de inversión en un lapso de 1 día, es de 37.80 pesos por cada 1000 invertidos (**Este dato es solo una estimación, las expectativas de pérdida podrían ser mayores, incluso por el monto total de la inversión realizada y únicamente es válida en condiciones normales de mercado.**)

DESEMPEÑO HISTÓRICO

Serie "FZ"

Índice de referencia: Índice de Precios y Cotizaciones (IPC)

Tabla de Rendimientos Efectivos						
	Último mes %	Últimos 3 meses %	Últimos 12 meses %	2019	2018	2017
Rendimiento Bruto	-2.56%	-1.90%	-10.66%	8.62%	-10.37%	7.38%
Rendimiento Neto	N/A	N/A	N/A	N/A	N/A	N/A
Tasa libre de riesgo (Cetes 28 días)	0.38%	1.21%	6.59%	8.25%	8.00%	6.90%
Índice de Referencia	-1.74%	-1.68%	-13.35%	5.30%	-15.15%	6.43%

El rendimiento neto es después de comisiones y el que obtuvo el inversionista en el periodo.

La tasa libre de riesgo es una tasa que no incluye descuentos por comisiones, impuestos o cualquier otro gasto.

*El desempeño del Fondo de inversión en el pasado, no necesariamente es indicativo del desempeño que tendrá en el futuro.

RÉGIMEN Y POLÍTICA DE INVERSIÓN

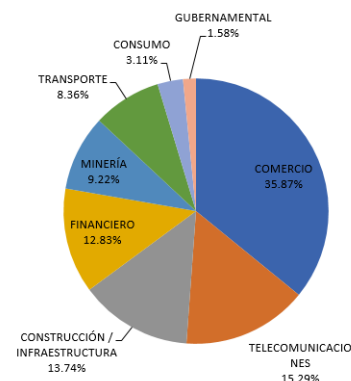
- El Fondo mantiene una estrategia de administración activa, lo que significa que el Fondo toma riesgos buscando aprovechar oportunidades de mercado para tratar de incrementar su rendimiento por arriba de su base de referencia.
- El Fondo invertirá en acciones de empresas mexicanas de manera directa desde un 80% hasta el 100% e indirecta a través de Fondos de inversión y ETFs tanto de la Bolsa de Valores como del SIC.
- El Fondo considera dentro de su composición valores de una alta bursatilidad en el mercado, los cuales permiten brindar la liquidez que requieran los inversionistas. Además, el Fondo considera el tamaño de las empresas medido a través de su valor de capitalización. El Fondo opera en el mercado nacional.
- El Fondo utilizará como referencia para construir la cartera a las emisoras que integran al principal indicador de la Bolsa Mexicana de Valores el IPC (Índice de Precios y Cotizaciones), sin ser su objetivo replicar o emular la composición de dicho indicador.
- El Fondo invertirá en acciones emitidas por Fondos de inversión administrados por la misma sociedad operadora hasta en un 20%.
- El Fondo no realizará operaciones de préstamo de valores y no podrá realizar operaciones con instrumentos financieros derivados.
- El Fondo no podrá realizar operaciones con valores respaldados por activos, ni con valores estructurados, y podrá invertir hasta un 20% de forma complementaria en "certificados bursátiles fiduciarios inmobiliarios" (FIBRAS) así como hasta un 100% en "certificados bursátiles fiduciarios indizados" (ETFs).

COMPOSICIÓN DE LA CARTERA DE INVERSIÓN

Principales inversiones al 30 de Septiembre de 2020

Emisora	Activo objeto de inversión - subyacente		Monto \$	%
	Nombre	Tipo		
WAL MART	WALMEX	ACCIONES	\$130,263,373	14.38%
AMERICA MOVIL	AMX	ACCIONES	\$127,990,839	14.13%
FEMSA	FEMSA	ACCIONES	\$91,609,160	10.11%
GPO MEXICO	GMEXICO	ACCIONES	\$83,566,575	9.22%
BANORTE	GFNORTE	ACCIONES	\$60,113,600	6.63%
CEMEX	CEMEX	ACCIONES	\$50,351,230	5.56%
GPO AERO SURESTE	ASUR	ACCIONES	\$33,877,021	3.74%
KIMBERLY CLARK	KIMBER	ACCIONES	\$28,133,352	3.11%
PROM Y OPER INFRA	PINFRA	ACCIONES	\$26,580,554	2.93%
REGIONAL SAB DE CV	R	ACCIONES	\$25,626,405	2.83%
Cartera Total			\$906,060,475	100.00%

Por sector de actividad económica



Pagadas por el cliente

Concepto	Serie "FZ"		Serie más representativa "FB"	
	%	\$	%	\$
Incumplimiento plazo mínimo de permanencia	0.00%	\$0.00	0.00%	\$0.00
Incumplimiento saldo mínimo de inversión	0.00%	\$0.00	0.00%	\$0.00
Compra de acciones	0.00%	\$0.00	0.00%	\$0.00
Venta de acciones	0.00%	N/A	0.00%	\$0.00
Servicio por Asesoría	0.00%	\$0.00	0.00%	\$0.00
Servicio de Custodia de activos objeto de inversión	0.00%	\$0.00	0.00%	\$0.00
Servicio de Administración de acciones	0.00%	N/A	0.00%	N/A
Otras	0.00%	\$0.00	0.00%	\$0.00
Total	0.00%	\$0.00	0.00%	\$0.00

Pagadas por el Fondo de inversión

Concepto	Serie "FZ"		Serie más representativa "FB"	
	%	\$	%	\$
Administración de activos	0.20%	\$2.00	2.10%	\$21.00
Administración de activos / sobre desempeño	0.00%	\$0.00	0.00%	\$0.00
Distribución de acciones	0.00%	\$0.00	0.00%	\$0.00
Valuación de acciones	0.02%	\$0.20	0.03%	\$0.30
Depósito de activos objeto de inversión	0.00%	\$0.00	0.00%	\$0.00
Depósito de acciones	N/A	N/A	N/A	N/A
Contabilidad	0.00%	\$0.00	0.00%	\$0.00
Otras	0.03%	\$0.30	0.04%	\$0.40
Total	0.25%	\$2.50	2.17%	\$21.70

Monto por cada \$1,000 pesos invertidos

INFORMACIÓN SOBRE COMISIONES Y REMUNERACIONES

Las comisiones por compra y venta de acciones pueden disminuir el monto total de su inversión. Esto implica que usted recibiría un monto menor después de una operación. Lo anterior, junto con las comisiones pagadas por el Fondo de inversión, representa una reducción del rendimiento total que recibiría por su inversión en el Fondo de inversión.

Algunos prestadores de servicios pueden establecer acuerdos con el Fondo de inversión y ofrecerle descuentos por sus servicios. Para conocer de su existencia y el posible beneficio para usted, pregunte con su distribuidor.

El prospecto de información al público inversionista, contiene un mayor detalle de los conflictos de interés a los que pudiera estar sujeto.

POLÍTICAS DE COMPRA Y VENTA DE ACCIONES

Plazo mínimo de permanencia	No Aplica	Liquidez	Diaria.
Recepción de órdenes	Todos los días hábiles.	Horario	De las 8:30 hasta las 13:30 hrs.
Ejecución de operaciones	Mismo día de la recepción de la orden.	Límites de recompra	Hasta el 20% del total del portafolio.
Liquidación de operaciones	48 horas después de la ejecución.	Diferencial *	No se ha aplicado el diferencial.

* El Fondo de inversión ante condiciones desordenadas de mercado u operaciones inusuales, podrá aplicar a las operaciones de compraventa de sus acciones, una diferencial sobre el precio actualizado de valuación de dichas acciones, que haya determinado previamente, y conservarlo a favor de los inversionistas que permanecen en el Fondo.

PRESTADORES DE SERVICIOS

Operadora	Principal Fondos de Inversión, S.A. de C.V., Operadora de Fondos de Inversión, Principal Grupo Financiero
Distribuidora(s)	-Principal Fondos de Inversión, S.A. de C.V., Operadora de Fondos de Inversión -Banca Mifel, S.A., Institución de Banca Múltiple. Grupo Financiero Mifel -Banco Credit Suisse México, S.A., Institución de Banca Múltiple, GFCSM -Banco del Bajío, S.A., Institución de Banca Múltiple -Banco Regional, S.A., Institución de Banca Múltiple. Banregio Grupo Financiero -Casa de Bolsa Ve por Más, S.A. de C.V., Grupo Financiero Ve por Más -CI Casa de Bolsa, S.A. de C.V. -Compass Investments de México, S.A. de C.V., Soc. Op. de Fondos de Inversión -Fondika, S.A. de C.V., Distribuidora de Acciones de Fondos de Inversión -Intercam Fondos, S.A. de C.V., Soc. Op. de Fondos de Inversión, Intercam Gpo. Fin. -Invermerica Distribuidora de Fondos, S.A. de C.V., Soc. Dist. Int. de Accs. de F. Inv. -J.P. Morgan Casa de Bolsa, S.A. de C.V., J.P. Morgan Grupo Financiero -Más Fondos, S.A. de C.V., Sociedad Operadora de Fondos de Inversión -Monex Casa de Bolsa, S.A. de C.V., Monex Grupo Financiero -O'Rourke & Asociados, S.A. de C.V., Soc. Dist. de Accs. de Fondos de Inversión -Old Mutual Operadora de Fondos, S.A. de C.V., Soc. Op. de Fondos de Inversión -UBS Casa de Bolsa, S.A. de C.V. -Vector Casa de Bolsa, S.A. de C.V.
Valuadora	Operadora COVAF, S.A. de C.V., Soc. Operadora Limitada de Fondos de Inversión
Calificadora	No Aplica.

CENTRO DE ATENCIÓN AL CLIENTE

Contacto	servicioclientes@principal.com
Número telefónico	800-2774624
Horario	8:00 a 18:00 hrs.

PÁGINA(S) ELECTRÓNICA(S)

Operadora	www.principal.com.mx		
Distribuidora(s)	www.principal.com.mx	www.seicompass.com.mx	www.monex.com.mx
	www.mifel.com.mx	www.fondika.com	www.oafondos.com.mx
	www.credit-suisse.com	www.intercam.com.mx	www.oldmutual.com.mx
	www.bancodelbajio.com.mx	www.invermerica.com	www.ubs.com.mx
	www.banregio.com	www.jpmorgan.com	www.vector.com.mx
	www.cb.vepormas.com.mx	www.masfondos.com	
	www.cicb.com.mx		

ADVERTENCIAS

El Fondo de inversión no cuenta con garantía alguna del IPAB, ni de la sociedad operadora ni del Grupo Financiero al que, en su caso, esta última pertenezca. La inversión en el Fondo de inversión se encuentra respaldada hasta por el monto de su patrimonio.

La inscripción en el Registro Nacional de Valores tendrá efectos declarativos y no convalidan los actos jurídicos que sean nulos de conformidad con las leyes aplicables, ni implican certificación sobre la bondad de los valores inscritos en el mismo o sobre la solvencia, liquidez o calidad crediticia del Fondo de inversión.

Ningún intermediario financiero, apoderado para celebrar operaciones con el público o cualquier otra persona, está autorizado para proporcionar información o hacer declaración alguna adicional al contenido del presente documento o el prospecto de información al público inversionista, por lo que estas deberán entenderse como no autorizadas por el Fondo de inversión.

Para mayor información, visite la página electrónica de la sociedad operadora que administra al Fondo de inversión y/o sociedad distribuidora(s), donde podrá consultar el prospecto de información al público inversionista actualizado del Fondo de inversión, así como la información actualizada sobre la cartera de inversiones.

El presente documento y el prospecto de información al público inversionista, son los únicos documentos de venta que reconoce el Fondo de inversión como válidos.

Documento con Información Clave para la Inversión

Principal RV A1, S.A. de C.V. Fondo de Inversión de Renta Variable administrado por Principal Fondos de Inversión, S.A. de C.V., Operadora de Fondos de Inversión, Principal Grupo Financiero.

Tipo	Fondo de Inversión en Instrumentos de Renta Variable	Clase y serie accionaria	Posibles adquirentes	Montos mínimos de inversión (\$)
Categoría	RVESACC- Especializada en Acciones Nacionales	MA	Personas Morales	Serie por criterios de servicios de inversión
Clave de pizarra	PRINRVA			
Calificación	N/A			
Fecha de autorización	06 de Febrero de 2020			

IMPORTANTE: El valor de un Fondo de inversión, cualquiera que sea su política de inversión, está sujeta a la fluctuación de los mercados, por lo que el inversionista puede obtener ganancias y pérdidas.

OBJETIVO DE INVERSIÓN El Fondo invertirá primordialmente en acciones de empresas mexicanas de manera directa y/o a través de Fondos de inversión o de vehículos que repliquen el comportamiento de índices de renta variable mexicana en mecanismos de inversión colectiva ETFs (Exchange Traded Funds por sus siglas en inglés) no apalancados cuyos subyacentes estarán acordes con el régimen de inversión del Fondo y que estén inscritos en el Registro Nacional de Valores o listados en el SIC de la Bolsa de Valores. El plazo sugerido de permanencia para que el inversionista mantenga su inversión en el mismo es de 3 años.

INFORMACIÓN RELEVANTE

Riesgo de Liquidez: Bajo; el riesgo de liquidez es bajo debido a que el Fondo de inversión seguirá una estrategia donde las emisoras o acciones estarán integrados en un porcentaje elevado por emisoras o acciones de alta bursatilidad y hay un porcentaje mínimo de 20% de inversiones en Valores de fácil realización y/o valores con plazo de vencimiento menor a tres meses.

Riesgo de mercado: Alto; invierte el 80% como mínimo en acciones y una caída en el precio de las mismas generaría una disminución de su precio y por lo tanto una pérdida de la inversión realizada y en el caso de mantener inversiones en instrumentos de deuda, los mismos en general se verán afectados ante un alza en las tasas, lo cual ocasionaría una disminución de su precio.

"Los fondos de inversión no cuentan con asamblea de accionistas, consejo de administración o comisario:

- Las funciones de la asamblea de accionistas, así como las actividades del consejo de administración están encomendadas a Principal Fondos de Inversión, S.A. de C.V., Operadora de Fondos de Inversión.

- La vigilancia del fondo de inversión está asignada al contralor normativo de dicha sociedad operadora".

Valor en Riesgo (VaR) de la cartera de inversión respecto de sus activos netos:

3.780% con una probabilidad de 95%.

La pérdida que en un escenario pesimista (5 en 100 veces) puede enfrentar el Fondo de inversión en un lapso de 1 día, es de 37.80 pesos por cada 1000 invertidos (**Este dato es solo una estimación, las expectativas de pérdida podrían ser mayores, incluso por el monto total de la inversión realizada y únicamente es válida en condiciones normales de mercado**).

DESEMPEÑO HISTÓRICO

Serie "MA"

Índice de referencia: Índice de Precios y Cotizaciones (IPC)

Tabla de Rendimientos Efectivos						
	Último mes %	Últimos 3 meses %	Últimos 12 meses %	2019	2018	2017
Rendimiento Bruto	-2.56%	-1.90%	-10.66%	8.62%	-10.37%	7.38%
Rendimiento Neto	-2.70%	-2.33%	-12.36%	6.37%	-12.95%	3.72%
Tasa libre de riesgo (Cetes 28 días)	0.38%	1.21%	6.59%	8.25%	8.00%	6.90%
Índice de Referencia	-1.74%	-1.68%	-13.35%	5.30%	-15.15%	6.43%

El rendimiento neto es después de comisiones y el que obtuvo el inversionista en el periodo.

La tasa libre de riesgo es una tasa que no incluye descuentos por comisiones, impuestos o cualquier otro gasto.

*El desempeño del Fondo de inversión en el pasado, no necesariamente es indicativo del desempeño que tendrá en el futuro.

RÉGIMEN Y POLÍTICA DE INVERSIÓN

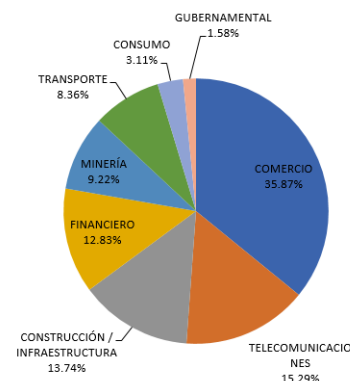
- El Fondo mantiene una estrategia de administración activa, lo que significa que el Fondo toma riesgos buscando aprovechar oportunidades de mercado para tratar de incrementar su rendimiento por arriba de su base de referencia.
- El Fondo invertirá en acciones de empresas mexicanas de manera directa desde un 80% hasta el 100% e indirecta a través de Fondos de inversión y ETFs tanto de la Bolsa de Valores como del SIC.
- El Fondo considera dentro de su composición valores de una alta bursatilidad en el mercado, los cuales permiten brindar la liquidez que requieran los inversionistas. Además, el Fondo considera el tamaño de las empresas medido a través de su valor de capitalización. El Fondo opera en el mercado nacional.
- El Fondo utilizará como referencia para construir la cartera a las emisoras que integran al principal indicador de la Bolsa Mexicana de Valores el IPC (Índice de Precios y Cotizaciones), sin ser su objetivo replicar o emular la composición de dicho indicador.
- El Fondo invertirá en acciones emitidas por Fondos de inversión administrados por la misma sociedad operadora hasta en un 20%.
- El Fondo no realizará operaciones de préstamo de valores y no podrá realizar operaciones con instrumentos financieros derivados.
- El Fondo no podrá realizar operaciones con valores respaldados por activos, ni con valores estructurados, y podrá invertir hasta un 20% de forma complementaria en "certificados bursátiles fiduciarios inmobiliarios" (FIBRAS) así como hasta un 100% en "certificados bursátiles fiduciarios indizados" (ETFs).

COMPOSICIÓN DE LA CARTERA DE INVERSIÓN

Principales inversiones al 30 de Septiembre de 2020

Emisora	Activo objeto de inversión - subyacente		Monto \$	%
	Nombre	Tipo		
WAL MART	WALMEX	ACCIONES	\$130,263,373	14.38%
AMERICA MOVIL	AMX	ACCIONES	\$127,990,839	14.13%
FEMSA	FEMSA	ACCIONES	\$91,609,160	10.11%
GPO MEXICO	GMEXICO	ACCIONES	\$83,566,575	9.22%
BANORTE	GFNORTE	ACCIONES	\$60,113,600	6.63%
CEMEX	CEMEX	ACCIONES	\$50,351,230	5.56%
GPO AERO SURESTE	ASUR	ACCIONES	\$33,877,021	3.74%
KIMBERLY CLARK	KIMBER	ACCIONES	\$28,133,352	3.11%
PROM Y OPER INFRA	PINFRA	ACCIONES	\$26,580,554	2.93%
REGIONAL SAB DE CV	R	ACCIONES	\$25,626,405	2.83%
Cartera Total			\$906,060,475	100.00%

Por sector de actividad económica



COMISIONES Y REMUNERACIONES POR LA PRESTACIÓN DE SERVICIOS

Pagadas por el cliente

Concepto	Serie "MA"		Serie más representativa "FB"	
	%	\$	%	\$
Incumplimiento plazo mínimo de permanencia	0.00%	\$0.00	0.00%	\$0.00
Incumplimiento saldo mínimo de inversión	0.00%	\$0.00	0.00%	\$0.00
Compra de acciones	0.00%	\$0.00	0.00%	\$0.00
Venta de acciones	0.00%	\$0.00	0.00%	\$0.00
Servicio por Asesoría	0.00%	\$0.00	0.00%	\$0.00
Servicio de Custodia de activos objeto de inversión	0.00%	\$0.00	0.00%	\$0.00
Servicio de Administración de acciones	0.00%	N/A	0.00%	N/A
Otras	0.00%	\$0.00	0.00%	\$0.00
Total	0.00%	\$0.00	0.00%	\$0.00

Pagadas por el Fondo de inversión

Concepto	Serie "MA"		Serie más representativa "FB"	
	%	\$	%	\$
Administración de activos	1.50%	\$15.00	2.10%	\$21.00
Administración de activos / sobre desempeño	0.00%	\$0.00	0.00%	\$0.00
Distribución de acciones	0.00%	\$0.00	0.00%	\$0.00
Valuación de acciones	0.03%	\$0.30	0.03%	\$0.30
Depósito de activos objeto de inversión	0.00%	\$0.00	0.00%	\$0.00
Depósito de acciones	N/A	N/A	N/A	N/A
Contabilidad	0.00%	\$0.00	0.00%	\$0.00
Otras	0.02%	\$0.20	0.04%	\$0.40
Total	1.55%	\$15.50	2.17%	\$21.70

Monto por cada \$1,000 pesos invertidos



INFORMACIÓN SOBRE COMISIONES Y REMUNERACIONES

Las comisiones por compra y venta de acciones pueden disminuir el monto total de su inversión. Esto implica que usted recibiría un monto menor después de una operación. Lo anterior, junto con las comisiones pagadas por el Fondo de inversión, representa una reducción del rendimiento total que recibiría por su inversión en el Fondo de inversión.

Algunos prestadores de servicios pueden establecer acuerdos con el Fondo de inversión y ofrecerle descuentos por sus servicios. Para conocer de su existencia y el posible beneficio para usted, pregunte con su distribuidor.

El prospecto de información al público inversionista, contiene un mayor detalle de los conflictos de interés a los que pudiera estar sujeto.

POLÍTICAS DE COMPRA Y VENTA DE ACCIONES

Plazo mínimo de permanencia	No Aplica	Liquidez	Diaria.
Recepción de órdenes	Todos los días hábiles.	Horario	De las 8:30 hasta las 13:30 hrs.
Ejecución de operaciones	Mismo día de la recepción de la orden.	Límites de recompra	Hasta el 20% del total del portafolio.
Liquidación de operaciones	48 horas después de la ejecución.	Diferencial *	No se ha aplicado el diferencial.

* El Fondo de inversión ante condiciones desordenadas de mercado u operaciones inusuales, podrá aplicar a las operaciones de compraventa de sus acciones, una diferencial sobre el precio actualizado de valuación de dichas acciones, que haya determinado previamente, y conservarlo a favor de los inversionistas que permanecen en el Fondo.

PRESTADORES DE SERVICIOS

Operadora	Principal Fondos de Inversión, S.A. de C.V., Operadora de Fondos de Inversión, Principal Grupo Financiero
Distribuidora(s)	-Principal Fondos de Inversión, S.A. de C.V., Operadora de Fondos de Inversión -Banca Mifel, S.A., Institución de Banca Múltiple. Grupo Financiero Mifel -Banco Credit Suisse México, S.A., Institución de Banca Múltiple, GFCSM -Banco del Bajío, S.A., Institución de Banca Múltiple -Banco Regional, S.A., Institución de Banca Múltiple. Banregio Grupo Financiero -Casa de Bolsa Ve por Más, S.A. de C.V., Grupo Financiero Ve por Más -CI Casa de Bolsa, S.A. de C.V. -Compass Investments de México, S.A. de C.V., Soc. Op. de Fondos de Inversión -Fondika, S.A. de C.V., Distribuidora de Acciones de Fondos de Inversión -Intercam Fondos, S.A. de C.V., Soc. Op. de Fondos de Inversión, Intercam Gpo. Fin. -Invermerica Distribuidora de Fondos, S.A. de C.V., Soc. Dist. Int. de Accs. de F. Inv. -J.P. Morgan Casa de Bolsa, S.A. de C.V., J.P. Morgan Grupo Financiero -Más Fondos, S.A. de C.V., Sociedad Operadora de Fondos de Inversión -Monex Casa de Bolsa, S.A. de C.V., Monex Grupo Financiero -O'Rourke & Asociados, S.A. de C.V., Soc. Dist. de Accs. de Fondos de Inversión -Old Mutual Operadora de Fondos, S.A. de C.V., Soc. Op. de Fondos de Inversión -UBS Casa de Bolsa, S.A. de C.V. -Vector Casa de Bolsa, S.A. de C.V.
Valuadora	Operadora COVAF, S.A. de C.V., Soc. Operadora Limitada de Fondos de Inversión
Calificadora	No Aplica.

CENTRO DE ATENCIÓN AL CLIENTE

Contacto	servicioclientes@principal.com
Número telefónico	800-2774624
Horario	8:00 a 18:00 hrs.

PÁGINA(S) ELECTRÓNICA(S)

Operadora	www.principal.com.mx
Distribuidora(s)	www.principal.com.mx
	www.seicompass.com.mx
	www.monex.com.mx
	www.mifel.com.mx
	www.fondika.com
	www.oafondos.com.mx
	www.credit-suisse.com
www.intercam.com.mx	
www.oldmutual.com.mx	
www.bancodelbajio.com.mx	
www.invermerica.com	
www.ubs.com.mx	
www.banregio.com	
www.ipmorgan.com	
www.vector.com.mx	
www.cb.vepormas.com.mx	
www.masfondos.com	
www.cicb.com.mx	

ADVERTENCIAS

El Fondo de inversión no cuenta con garantía alguna del IPAB, ni de la sociedad operadora ni del Grupo Financiero al que, en su caso, esta última pertenece. La inversión en el Fondo de inversión se encuentra respaldada hasta por el monto de su patrimonio.

La inscripción en el Registro Nacional de Valores tendrá efectos declarativos y no convalidan los actos jurídicos que sean nulos de conformidad con las leyes aplicables, ni implican certificación sobre la bondad de los valores inscritos en el mismo o sobre la solvencia, liquidez o calidad crediticia del Fondo de inversión.

Ningún intermediario financiero, apoderado para celebrar operaciones con el público o cualquier otra persona, está autorizado para proporcionar información o hacer declaración alguna adicional al contenido del presente documento o el prospecto de información al público inversionista, por lo que estas deberán entenderse como no autorizadas por el Fondo de inversión.

Para mayor información, visite la página electrónica de la sociedad operadora que administra al Fondo de inversión y/o sociedad distribuidora(s), donde podrá consultar el prospecto de información al público inversionista actualizado del Fondo de inversión, así como la información actualizada sobre la cartera de inversiones.

El presente documento y el prospecto de información al público inversionista, son los únicos documentos de venta que reconoce el Fondo de inversión como válidos.

Documento con Información Clave para la Inversión

Principal RV A1, S.A. de C.V. Fondo de Inversión de Renta Variable administrado por Principal Fondos de Inversión, S.A. de C.V., Operadora de Fondos de Inversión, Principal Grupo Financiero.

Tipo	Fondo de Inversión en Instrumentos de Renta Variable	Clase y serie accionaria	Posibles adquirentes	Montos mínimos de inversión (\$)
Categoría	RVESACC- Especializada en Acciones Nacionales	MB	Personas Morales	Serie por criterios de servicios de inversión
Clave de pizarra	PRINRVA			
Calificación	N/A			
Fecha de autorización	06 de Febrero de 2020			

IMPORTANTE: El valor de un Fondo de inversión, cualquiera que sea su política de inversión, está sujeta a la fluctuación de los mercados, por lo que el inversionista puede obtener ganancias y pérdidas.

OBJETIVO DE INVERSIÓN El Fondo invertirá primordialmente en acciones de empresas mexicanas de manera directa y/o a través de Fondos de inversión o de vehículos que repliquen el comportamiento de índices de renta variable mexicana en mecanismos de inversión colectiva ETFs (Exchange Traded Funds por sus siglas en inglés) no apalancados cuyos subyacentes estarán acordes con el régimen de inversión del Fondo y que estén inscritos en el Registro Nacional de Valores o listados en el SIC de la Bolsa de Valores. El plazo sugerido de permanencia para que el inversionista mantenga su inversión en el mismo es de 3 años.

INFORMACIÓN RELEVANTE

Riesgo de Liquidez: Bajo; el riesgo de liquidez es bajo debido a que el Fondo de inversión seguirá una estrategia donde las emisoras o acciones estarán integrados en un porcentaje elevado por emisoras o acciones de alta bursatilidad y han un porcentaje mínimo de 20% de inversiones en Valores de fácil realización y/o valores con plazo de vencimiento menor a tres meses.

Riesgo de mercado: Alto; invierte el 80% como mínimo en acciones y una caída en el precio de las mismas generaría una disminución de su precio y por lo tanto una pérdida de la inversión realizada y en el caso de mantener inversiones en instrumentos de deuda, los mismos en general se verán afectados ante un alza en las tasas, lo cual ocasionaría una disminución de su precio.

"Los fondos de inversión no cuentan con asamblea de accionistas, consejo de administración o comisario:

- Las funciones de la asamblea de accionistas, así como las actividades del consejo de administración están encomendadas a Principal Fondos de Inversión, S.A. de C.V., Operadora de Fondos de Inversión.

- La vigilancia del fondo de inversión está asignada al contralor normativo de dicha sociedad operadora".

Valor en Riesgo (VaR) de la cartera de inversión respecto de sus activos netos:

3.780% con una probabilidad de 95%.

La pérdida que en un escenario pesimista (5 en 100 veces) puede enfrentar el Fondo de inversión en un lapso de 1 día, es de 37.80 pesos por cada 1000 invertidos (**Este dato es solo una estimación, las expectativas de pérdida podrían ser mayores, incluso por el monto total de la inversión realizada y únicamente es válida en condiciones normales de mercado.**)

DESEMPEÑO HISTÓRICO

Serie "MB"

Índice de referencia: Índice de Precios y Cotizaciones (IPC)

Tabla de Rendimientos Efectivos						
	Último mes %	Últimos 3 meses %	Últimos 12 meses %	2019	2018	2017
Rendimiento Bruto	-2.56%	-1.90%	-10.66%	8.62%	-10.37%	7.38%
Rendimiento Neto	-2.75%	-2.50%	-12.87%	5.88%	-13.12%	3.72%
Tasa libre de riesgo (Cetes 28 días)	0.38%	1.21%	6.59%	8.25%	8.00%	6.90%
Índice de Referencia	-1.74%	-1.68%	-13.35%	5.30%	-15.15%	6.43%

El rendimiento neto es después de comisiones y el que obtuvo el inversionista en el periodo.

La tasa libre de riesgo es una tasa que no incluye descuentos por comisiones, impuestos o cualquier otro gasto.

*El desempeño del Fondo de inversión en el pasado, no necesariamente es indicativo del desempeño que tendrá en el futuro.

RÉGIMEN Y POLÍTICA DE INVERSIÓN

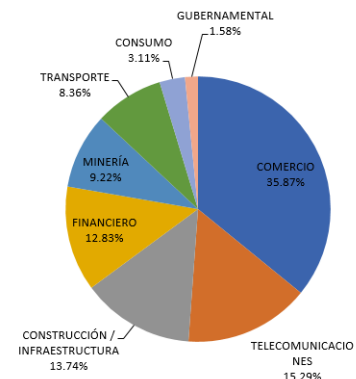
- El Fondo mantiene una estrategia de administración activa, lo que significa que el Fondo toma riesgos buscando aprovechar oportunidades de mercado para tratar de incrementar su rendimiento por arriba de su base de referencia.
- El Fondo invertirá en acciones de empresas mexicanas de manera directa desde un 80% hasta el 100% e indirecta a través de Fondos de inversión y ETFs tanto de la Bolsa de Valores como del SIC.
- El Fondo considera dentro de su composición valores de una alta bursatilidad en el mercado, los cuales permiten brindar la liquidez que requieran los inversionistas. Además, el Fondo considera el tamaño de las empresas medido a través de su valor de capitalización. El Fondo opera en el mercado nacional.
- El Fondo utilizará como referencia para construir la cartera a las emisoras que integran al principal indicador de la Bolsa Mexicana de Valores el IPC (Índice de Precios y Cotizaciones), sin ser su objetivo replicar o emular la composición de dicho indicador.
- El Fondo invertirá en acciones emitidas por Fondos de inversión administrados por la misma sociedad operadora hasta en un 20%.
- El Fondo no realizará operaciones de préstamo de valores y no podrá realizar operaciones con instrumentos financieros derivados.
- El Fondo no podrá realizar operaciones con valores respaldados por activos, ni con valores estructurados, y podrá invertir hasta un 20% de forma complementaria en "certificados bursátiles fiduciarios inmobiliarios" (FIBRAS) así como hasta un 100% en "certificados bursátiles fiduciarios indizados" (ETFs).

COMPOSICIÓN DE LA CARTERA DE INVERSIÓN

Principales inversiones al 30 de Septiembre de 2020

Emisora	Activo objeto de inversión - subyacente		Monto \$	%
	Nombre	Tipo		
WAL MART	WALMEX	ACCIONES	\$130,263,373	14.38%
AMERICA MOVIL	AMX	ACCIONES	\$127,990,839	14.13%
FEMSA	FEMSA	ACCIONES	\$91,609,160	10.11%
GPO MEXICO	GMEXICO	ACCIONES	\$83,566,575	9.22%
BANORTE	GFNORTE	ACCIONES	\$60,113,600	6.63%
CEMEX	CEMEX	ACCIONES	\$50,351,230	5.56%
GPO AERO SURESTE	ASUR	ACCIONES	\$33,877,021	3.74%
KIMBERLY CLARK	KIMBER	ACCIONES	\$28,133,352	3.11%
PROM Y OPER INFRA	PINFRA	ACCIONES	\$26,580,554	2.93%
REGIONAL SAB DE CV	R	ACCIONES	\$25,626,405	2.83%
Cartera Total			\$906,060,475	100.00%

Por sector de actividad económica



Pagadas por el cliente

Concepto	Serie "MB"		Serie más representativa "FB"	
	%	\$	%	\$
Incumplimiento plazo mínimo de permanencia	0.00%	\$0.00	0.00%	\$0.00
Incumplimiento saldo mínimo de inversión	0.00%	\$0.00	0.00%	\$0.00
Compra de acciones	0.00%	\$0.00	0.00%	\$0.00
Venta de acciones	0.00%	\$0.00	0.00%	\$0.00
Servicio por Asesoría	0.00%	\$0.00	0.00%	\$0.00
Servicio de Custodia de activos objeto de inversión	0.00%	\$0.00	0.00%	\$0.00
Servicio de Administración de acciones	0.00%	N/A	0.00%	N/A
Otras	0.00%	\$0.00	0.00%	\$0.00
Total	0.00%	\$0.00	0.00%	\$0.00

INFORMACIÓN SOBRE COMISIONES Y REMUNERACIONES

Las comisiones por compra y venta de acciones pueden disminuir el monto total de su inversión. Esto implica que usted recibiría un monto menor después de una operación. Lo anterior, junto con las comisiones pagadas por el Fondo de inversión, representa una reducción del rendimiento total que recibiría por su inversión en el Fondo de inversión.

Pagadas por el Fondo de inversión

Concepto	Serie "MB"		Serie más representativa "FB"	
	%	\$	%	\$
Administración de activos	2.10%	\$21.00	2.10%	\$21.00
Administración de activos / sobre desempeño	0.00%	\$0.00	0.00%	\$0.00
Distribución de acciones	0.00%	\$0.00	0.00%	\$0.00
Valuación de acciones	0.03%	\$0.30	0.03%	\$0.30
Depósito de activos objeto de inversión	0.00%	\$0.00	0.00%	\$0.00
Depósito de acciones	N/A	N/A	N/A	N/A
Contabilidad	0.00%	\$0.00	0.00%	\$0.00
Otras	0.04%	\$0.40	0.04%	\$0.40
Total	2.17%	\$21.70	2.17%	\$21.70

Algunos prestadores de servicios pueden establecer acuerdos con el Fondo de inversión y ofrecerle descuentos por sus servicios. Para conocer de su existencia y el posible beneficio para usted, pregunte con su distribuidor.

El prospecto de información al público inversionista, contiene un mayor detalle de los conflictos de interés a los que pudiera estar sujeto.

Monto por cada \$1,000 pesos invertidos

POLÍTICAS DE COMPRA Y VENTA DE ACCIONES

Plazo mínimo de permanencia	No Aplica	Liquidez	Diaria.
Recepción de órdenes	Todos los días hábiles.	Horario	De las 8:30 hasta las 13:30 hrs.
Ejecución de operaciones	Mismo día de la recepción de la orden.	Límites de recompra	Hasta el 20% del total del portafolio.
Liquidación de operaciones	48 horas después de la ejecución.	Diferencial *	No se ha aplicado el diferencial.

* El Fondo de inversión ante condiciones desordenadas de mercado u operaciones inusuales, podrá aplicar a las operaciones de compraventa de sus acciones, una diferencial sobre el precio actualizado de valuación de dichas acciones, que haya determinado previamente, y conservarlo a favor de los inversionistas que permanecen en el Fondo.

PRESTADORES DE SERVICIOS

Operadora	Principal Fondos de Inversión, S.A. de C.V., Operadora de Fondos de Inversión, Principal Grupo Financiero
Distribuidora(s)	-Principal Fondos de Inversión, S.A. de C.V., Operadora de Fondos de Inversión -Banca Mifel, S.A., Institución de Banca Múltiple. Grupo Financiero Mifel -Banco Credit Suisse México, S.A., Institución de Banca Múltiple, GFCSM -Banco del Bajío, S.A., Institución de Banca Múltiple -Banco Regional, S.A., Institución de Banca Múltiple. Banregio Grupo Financiero -Casa de Bolsa Ve por Más, S.A. de C.V., Grupo Financiero Ve por Más -CI Casa de Bolsa, S.A. de C.V. -Compass Investments de México, S.A. de C.V., Soc. Op. de Fondos de Inversión -Fondika, S.A. de C.V., Distribuidora de Acciones de Fondos de Inversión -Intercam Fondos, S.A. de C.V., Soc. Op. de Fondos de Inversión, Intercam Gpo. Fin. -Invermerica Distribuidora de Fondos, S.A. de C.V., Soc. Dist. Int. de Accs. de F. Inv. -J.P. Morgan Casa de Bolsa, S.A. de C.V., J.P. Morgan Grupo Financiero -Más Fondos, S.A. de C.V., Sociedad Operadora de Fondos de Inversión -Monex Casa de Bolsa, S.A. de C.V., Monex Grupo Financiero -O'Rourke & Asociados, S.A. de C.V., Soc. Dist. de Accs. de Fondos de Inversión -Old Mutual Operadora de Fondos, S.A. de C.V., Soc. Op. de Fondos de Inversión -UBS Casa de Bolsa, S.A. de C.V. -Vector Casa de Bolsa, S.A. de C.V.
Valuadora	Operadora COVAF, S.A. de C.V., Soc. Operadora Limitada de Fondos de Inversión
Calificadora	No Aplica.

ADVERTENCIAS

El Fondo de inversión no cuenta con garantía alguna del IPAB, ni de la sociedad operadora ni del Grupo Financiero al que, en su caso, esta última pertenezca. La inversión en el Fondo de inversión se encuentra respaldada hasta por el monto de su patrimonio.

La inscripción en el Registro Nacional de Valores tendrá efectos declarativos y no convalidan los actos jurídicos que sean nulos de conformidad con las leyes aplicables, ni implican certificación sobre la bondad de los valores inscritos en el mismo o sobre la solvencia, liquidez o calidad crediticia del Fondo de inversión.

Ningún intermediario financiero, apoderado para celebrar operaciones con el público o cualquier otra persona, está autorizado para proporcionar información o hacer declaración alguna adicional al contenido del presente documento o el prospecto de información al público inversionista, por lo que estas deberán entenderse como no autorizadas por el Fondo de inversión.

Para mayor información, visite la página electrónica de la sociedad operadora que administra al Fondo de inversión y/o sociedad distribuidora(s), donde podrá consultar el prospecto de información al público inversionista actualizado del Fondo de inversión, así como la información actualizada sobre la cartera de inversiones.

El presente documento y el prospecto de información al público inversionista, son los únicos documentos de venta que reconoce el Fondo de inversión como válidos.

CENTRO DE ATENCIÓN AL CLIENTE

Contacto	servicioclientes@principal.com
Número telefónico	800-2774624
Horario	8:00 a 18:00 hrs.

PÁGINA(S) ELECTRÓNICA(S)

Operadora	www.principal.com.mx		
Distribuidora(s)	www.principal.com.mx	www.seicompass.com.mx	www.monex.com.mx
	www.mifel.com.mx	www.fondika.com	www.oafondos.com.mx
	www.credit-suisse.com	www.intercam.com.mx	www.oldmutual.com.mx
	www.bancodelbajio.com.mx	www.invermerica.com	www.ubs.com.mx
	www.banregio.com	www.jpmorgan.com	www.vector.com.mx
	www.cb.vepormas.com.mx	www.masfondos.com	
	www.cicb.com.mx		

Documento con Información Clave para la Inversión

Principal RV A1, S.A. de C.V. Fondo de Inversión de Renta Variable administrado por Principal Fondos de Inversión, S.A. de C.V., Operadora de Fondos de Inversión, Principal Grupo Financiero.

Tipo	Fondo de Inversión en Instrumentos de Renta Variable	Clase y serie accionaria	Posibles adquirentes	Montos mínimos de inversión (\$)
Categoría	RVESACC- Especializada en Acciones Nacionales	MC	Personas Morales	Serie por criterios de servicios de inversión
Clave de pizarra	PRINRVA			
Calificación	N/A			
Fecha de autorización	06 de Febrero de 2020			

IMPORTANTE: El valor de un Fondo de inversión, cualquiera que sea su política de inversión, está sujeta a la fluctuación de los mercados, por lo que el inversionista puede obtener ganancias y pérdidas.

OBJETIVO DE INVERSIÓN El Fondo invertirá primordialmente en acciones de empresas mexicanas de manera directa y/o a través de Fondos de inversión o de vehículos que repliquen el comportamiento de índices de renta variable mexicana en mecanismos de inversión colectiva ETFs (Exchange Traded Funds por sus siglas en inglés) no apalancados cuyos subyacentes estarán acordes con el régimen de inversión del Fondo y que estén inscritos en el Registro Nacional de Valores o listados en el SIC de la Bolsa de Valores. El plazo sugerido de permanencia para que el inversionista mantenga su inversión en el mismo es de 3 años.

INFORMACIÓN RELEVANTE

Riesgo de Liquidez: Bajo; el riesgo de liquidez es bajo debido a que el Fondo de inversión seguirá una estrategia donde las emisoras o acciones estarán integrados en un porcentaje elevado por emisoras o acciones de alta bursatilidad y hay un porcentaje mínimo de 20% de inversiones en Valores de fácil realización y/o valores con plazo de vencimiento menor a tres meses.

Riesgo de mercado: Alto; invierte el 80% como mínimo en acciones y una caída en el precio de las mismas generaría una disminución de su precio y por lo tanto una pérdida de la inversión realizada y en el caso de mantener inversiones en instrumentos de deuda, los mismos en general se verán afectados ante un alza en las tasas, lo cual ocasionaría una disminución de su precio.

"Los fondos de inversión no cuentan con asamblea de accionistas, consejo de administración o comisario:

- Las funciones de la asamblea de accionistas, así como las actividades del consejo de administración están encomendadas a Principal Fondos de Inversión, S.A. de C.V., Operadora de Fondos de Inversión.

- La vigilancia del fondo de inversión está asignada al contralor normativo de dicha sociedad operadora".

Valor en Riesgo (VaR) de la cartera de inversión respecto de sus activos netos:

3.780% con una probabilidad de 95%.

La pérdida que en un escenario pesimista (5 en 100 veces) puede enfrentar el Fondo de inversión en un lapso de 1 día, es de 37.80 pesos por cada 1000 invertidos (**Este dato es solo una estimación, las expectativas de pérdida podrían ser mayores, incluso por el monto total de la inversión realizada y únicamente es válida en condiciones normales de mercado.**)

DESEMPEÑO HISTÓRICO

Serie "MC"

Índice de referencia: Índice de Precios y Cotizaciones (IPC)

Tabla de Rendimientos Efectivos						
	Último mes %	Últimos 3 meses %	Últimos 12 meses %	2019	2018	2017
Rendimiento Bruto	-2.56%	-1.90%	-10.66%	8.62%	-10.37%	7.38%
Rendimiento Neto	-2.77%	-2.56%	-13.21%	5.26%	-13.38%	3.60%
Tasa libre de riesgo (Cetes 28 días)	0.38%	1.21%	6.59%	8.25%	8.00%	6.90%
Índice de Referencia	-1.74%	-1.68%	-13.35%	5.30%	-15.15%	6.43%

El rendimiento neto es después de comisiones y el que obtuvo el inversionista en el periodo.

La tasa libre de riesgo es una tasa que no incluye descuentos por comisiones, impuestos o cualquier otro gasto.

*El desempeño del Fondo de inversión en el pasado, no necesariamente es indicativo del desempeño que tendrá en el futuro.

RÉGIMEN Y POLÍTICA DE INVERSIÓN

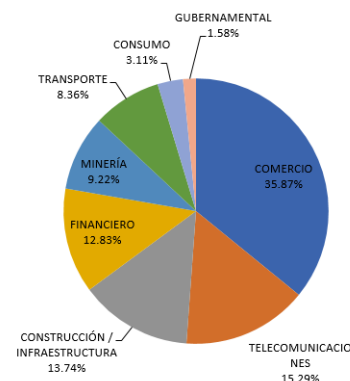
- El Fondo mantiene una estrategia de administración activa, lo que significa que el Fondo toma riesgos buscando aprovechar oportunidades de mercado para tratar de incrementar su rendimiento por arriba de su base de referencia.
- El Fondo invertirá en acciones de empresas mexicanas de manera directa desde un 80% hasta el 100% e indirecta a través de Fondos de inversión y ETFs tanto de la Bolsa de Valores como del SIC.
- El Fondo considera dentro de su composición valores de una alta bursatilidad en el mercado, los cuales permiten brindar la liquidez que requieran los inversionistas. Además, el Fondo considera el tamaño de las empresas medido a través de su valor de capitalización. El Fondo opera en el mercado nacional.
- El Fondo utilizará como referencia para construir la cartera a las emisoras que integran al principal indicador de la Bolsa Mexicana de Valores el IPC (Índice de Precios y Cotizaciones), sin ser su objetivo replicar o emular la composición de dicho indicador.
- El Fondo invertirá en acciones emitidas por Fondos de inversión administrados por la misma sociedad operadora hasta en un 20%.
- El Fondo no realizará operaciones de préstamo de valores y no podrá realizar operaciones con instrumentos financieros derivados.
- El Fondo no podrá realizar operaciones con valores respaldados por activos, ni con valores estructurados, y podrá invertir hasta un 20% de forma complementaria en "certificados bursátiles fiduciarios inmobiliarios" (FIBRAS) así como hasta un 100% en "certificados bursátiles fiduciarios indexados" (ETFs).

COMPOSICIÓN DE LA CARTERA DE INVERSIÓN

Principales inversiones al 30 de Septiembre de 2020

Emisora	Activo objeto de inversión - subyacente		Monto \$	%
	Nombre	Tipo		
WAL MART	WALMEX	ACCIONES	\$130,263,373	14.38%
AMERICA MOVIL	AMX	ACCIONES	\$127,990,839	14.13%
FEMSA	FEMSA	ACCIONES	\$91,609,160	10.11%
GPO MEXICO	GMEXICO	ACCIONES	\$83,566,575	9.22%
BANORTE	GFNORTE	ACCIONES	\$60,113,600	6.63%
CEMEX	CEMEX	ACCIONES	\$50,351,230	5.56%
GPO AERO SURESTE	ASUR	ACCIONES	\$33,877,021	3.74%
KIMBERLY CLARK	KIMBER	ACCIONES	\$28,133,352	3.11%
PROM Y OPER INFRA	PINFRA	ACCIONES	\$26,580,554	2.93%
REGIONAL SAB DE CV	R	ACCIONES	\$25,626,405	2.83%
Cartera Total			\$906,060,475	100.00%

Por sector de actividad económica



Pagadas por el cliente

Concepto	Serie "MC"		Serie más representativa "FB"	
	%	\$	%	\$
Incumplimiento plazo mínimo de permanencia	0.00%	\$0.00	0.00%	\$0.00
Incumplimiento saldo mínimo de inversión	0.00%	\$0.00	0.00%	\$0.00
Compra de acciones	0.00%	\$0.00	0.00%	\$0.00
Venta de acciones	0.00%	N/A	0.00%	\$0.00
Servicio por Asesoría	0.00%	\$0.00	0.00%	\$0.00
Servicio de Custodia de activos objeto de inversión	0.00%	\$0.00	0.00%	\$0.00
Servicio de Administración de acciones	0.00%	N/A	0.00%	N/A
Otras	0.00%	\$0.00	0.00%	\$0.00
Total	0.00%	\$0.00	0.00%	\$0.00

Pagadas por el Fondo de inversión

Concepto	Serie "MC"		Serie más representativa "FB"	
	%	\$	%	\$
Administración de activos	2.30%	\$23.00	2.10%	\$21.00
Administración de activos / sobre desempeño	0.00%	\$0.00	0.00%	\$0.00
Distribución de acciones	0.00%	\$0.00	0.00%	\$0.00
Valuación de acciones	0.03%	\$0.30	0.03%	\$0.30
Depósito de activos objeto de inversión	0.00%	\$0.00	0.00%	\$0.00
Depósito de acciones	N/A	N/A	N/A	N/A
Contabilidad	0.00%	\$0.00	0.00%	\$0.00
Otras	0.04%	\$0.40	0.04%	\$0.40
Total	2.37%	\$23.70	2.17%	\$21.70

Monto por cada \$1,000 pesos invertidos

INFORMACIÓN SOBRE COMISIONES Y REMUNERACIONES

Las comisiones por compra y venta de acciones pueden disminuir el monto total de su inversión. Esto implica que usted recibiría un monto menor después de una operación. Lo anterior, junto con las comisiones pagadas por el Fondo de inversión, representa una reducción del rendimiento total que recibiría por su inversión en el Fondo de inversión.

Algunos prestadores de servicios pueden establecer acuerdos con el Fondo de inversión y ofrecerle descuentos por sus servicios. Para conocer de su existencia y el posible beneficio para usted, pregunte con su distribuidor.

El prospecto de información al público inversionista, contiene un mayor detalle de los conflictos de interés a los que pudiera estar sujeto.

POLÍTICAS DE COMPRA Y VENTA DE ACCIONES

Plazo mínimo de permanencia	No Aplica	Liquidez	Diaria.
Recepción de órdenes	Todos los días hábiles.	Horario	De las 8:30 hasta las 13:30 hrs.
Ejecución de operaciones	Mismo día de la recepción de la orden.	Límites de recompra	Hasta el 20% del total del portafolio.
Liquidación de operaciones	48 horas después de la ejecución.	Diferencial *	No se ha aplicado el diferencial.

* El Fondo de inversión ante condiciones desordenadas de mercado u operaciones inusuales, podrá aplicar a las operaciones de compraventa de sus acciones, una diferencial sobre el precio actualizado de valuación de dichas acciones, que haya determinado previamente, y conservarlo a favor de los inversionistas que permanecen en el Fondo.

PRESTADORES DE SERVICIOS

Operadora	Principal Fondos de Inversión, S.A. de C.V., Operadora de Fondos de Inversión, Principal Grupo Financiero
Distribuidora(s)	-Principal Fondos de Inversión, S.A. de C.V., Operadora de Fondos de Inversión -Banca Mifel, S.A., Institución de Banca Múltiple. Grupo Financiero Mifel -Banco Credit Suisse México, S.A., Institución de Banca Múltiple, GFCSM -Banco del Bajío, S.A., Institución de Banca Múltiple -Banco Regional, S.A., Institución de Banca Múltiple. Banregio Grupo Financiero -Casa de Bolsa Ve por Más, S.A. de C.V., Grupo Financiero Ve por Más -CI Casa de Bolsa, S.A. de C.V. -Compass Investments de México, S.A. de C.V., Soc. Op. de Fondos de Inversión -Fondika, S.A. de C.V., Distribuidora de Acciones de Fondos de Inversión -Intercam Fondos, S.A. de C.V., Soc. Op. de Fondos de Inversión, Intercam Gpo. Fin. -Invermerica Distribuidora de Fondos, S.A. de C.V., Soc. Dist. Int. de Accs. de F. Inv. -J.P. Morgan Casa de Bolsa, S.A. de C.V., J.P. Morgan Grupo Financiero -Más Fondos, S.A. de C.V., Sociedad Operadora de Fondos de Inversión -Monex Casa de Bolsa, S.A. de C.V., Monex Grupo Financiero -O'Rourke & Asociados, S.A. de C.V., Soc. Dist. de Accs. de Fondos de Inversión -Old Mutual Operadora de Fondos, S.A. de C.V., Soc. Op. de Fondos de Inversión -UBS Casa de Bolsa, S.A. de C.V. -Vector Casa de Bolsa, S.A. de C.V.
Valuadora	Operadora COVAF, S.A. de C.V., Soc. Operadora Limitada de Fondos de Inversión
Calificadora	No Aplica.

CENTRO DE ATENCIÓN AL CLIENTE

Contacto	servicioclientes@principal.com
Número telefónico	800-2774624
Horario	8:00 a 18:00 hrs.

PÁGINA(S) ELECTRÓNICA(S)

Operadora	www.principal.com.mx
Distribuidora(s)	www.principal.com.mx
	www.seicompass.com.mx
	www.monex.com.mx
	www.mifel.com.mx
	www.fondika.com
	www.oafondos.com.mx
	www.credit-suisse.com
www.intercam.com.mx	
www.oldmutual.com.mx	
www.bancodelbajio.com.mx	
www.invermerica.com	
www.ubs.com.mx	
www.banregio.com	
www.ipmorgan.com	
www.vector.com.mx	
www.cb.vepormas.com.mx	
www.masfondos.com	
www.cicb.com.mx	

ADVERTENCIAS

El Fondo de inversión no cuenta con garantía alguna del IPAB, ni de la sociedad operadora ni del Grupo Financiero al que, en su caso, esta última pertenezca. La inversión en el Fondo de inversión se encuentra respaldada hasta por el monto de su patrimonio.

La inscripción en el Registro Nacional de Valores tendrá efectos declarativos y no convalidan los actos jurídicos que sean nulos de conformidad con las leyes aplicables, ni implican certificación sobre la bondad de los valores inscritos en el mismo o sobre la solvencia, liquidez o calidad crediticia del Fondo de inversión.

Ningún intermediario financiero, apoderado para celebrar operaciones con el público o cualquier otra persona, está autorizado para proporcionar información o hacer declaración alguna adicional al contenido del presente documento o el prospecto de información al público inversionista, por lo que estas deberán entenderse como no autorizadas por el Fondo de inversión.

Para mayor información, visite la página electrónica de la sociedad operadora que administra al Fondo de inversión y/o sociedad distribuidora(s), donde podrá consultar el prospecto de información al público inversionista actualizado del Fondo de inversión, así como la información actualizada sobre la cartera de inversiones.

El presente documento y el prospecto de información al público inversionista, son los únicos documentos de venta que reconoce el Fondo de inversión como válidos.

Documento con Información Clave para la Inversión

Principal RV A1, S.A. de C.V. Fondo de Inversión de Renta Variable administrado por Principal Fondos de Inversión, S.A. de C.V., Operadora de Fondos de Inversión, Principal Grupo Financiero.

Tipo	Fondo de Inversión en Instrumentos de Renta Variable	Clase y serie accionaria	Posibles adquirentes	Montos mínimos de inversión (\$)
Categoría	RVESACC- Especializada en Acciones Nacionales	MZ	Personas Morales	Serie por criterios de servicios de inversión
Clave de pizarra	PRINRVA			
Calificación	N/A			
Fecha de autorización	06 de Febrero de 2020			

IMPORTANTE: El valor de un Fondo de inversión, cualquiera que sea su política de inversión, está sujeta a la fluctuación de los mercados, por lo que el inversionista puede obtener ganancias y pérdidas.

OBJETIVO DE INVERSIÓN El Fondo invertirá primordialmente en acciones de empresas mexicanas de manera directa y/o a través de Fondos de inversión o de vehículos que repliquen el comportamiento de índices de renta variable mexicana en mecanismos de inversión colectiva ETFs (Exchange Traded Funds por sus siglas en inglés) no apalancados cuyos subyacentes estarán acordes con el régimen de inversión del Fondo y que estén inscritos en el Registro Nacional de Valores o listados en el SIC de la Bolsa de Valores. El plazo sugerido de permanencia para que el inversionista mantenga su inversión en el mismo es de 3 años.

INFORMACIÓN RELEVANTE

Riesgo de Liquidez: Bajo; el riesgo de liquidez es bajo debido a que el Fondo de inversión seguirá una estrategia donde las emisoras o acciones estarán integrados en un porcentaje elevado por emisoras o acciones de alta bursatilidad y hay un porcentaje mínimo de 20% de inversiones en Valores de fácil realización y/o valores con plazo de vencimiento menor a tres meses.

Riesgo de mercado: Alto; invierte el 80% como mínimo en acciones y una caída en el precio de las mismas generaría una disminución de su precio y por lo tanto una pérdida de la inversión realizada y en el caso de mantener inversiones en instrumentos de deuda, los mismos en general se verán afectados ante un alza en las tasas, lo cual ocasionaría una disminución de su precio.

"Los fondos de inversión no cuentan con asamblea de accionistas, consejo de administración o comisario:

- Las funciones de la asamblea de accionistas, así como las actividades del consejo de administración están encomendadas a Principal Fondos de Inversión, S.A. de C.V., Operadora de Fondos de Inversión.

- La vigilancia del fondo de inversión está asignada al contralor normativo de dicha sociedad operadora".

Valor en Riesgo (VaR) de la cartera de inversión respecto de sus activos netos:

3.780% con una probabilidad de 95%.

La pérdida que en un escenario pesimista (5 en 100 veces) puede enfrentar el Fondo de inversión en un lapso de 1 día, es de 37.80 pesos por cada 1000 invertidos (**Este dato es solo una estimación, las expectativas de pérdida podrían ser mayores, incluso por el monto total de la inversión realizada y únicamente es válida en condiciones normales de mercado.**)

DESEMPEÑO HISTÓRICO

Serie "MZ"

Índice de referencia: Índice de Precios y Cotizaciones (IPC)

Tabla de Rendimientos Efectivos						
	Último mes %	Últimos 3 meses %	Últimos 12 meses %	2019	2018	2017
Rendimiento Bruto	-2.56%	-1.90%	-10.66%	8.62%	-10.37%	7.38%
Rendimiento Neto	N/A	N/A	N/A	N/A	N/A	N/A
Tasa libre de riesgo (Cetes 28 días)	0.38%	1.21%	6.59%	8.25%	8.00%	6.90%
Índice de Referencia	-1.74%	-1.68%	-13.35%	5.30%	-15.15%	6.43%

El rendimiento neto es después de comisiones y el que obtuvo el inversionista en el periodo.

La tasa libre de riesgo es una tasa que no incluye descuentos por comisiones, impuestos o cualquier otro gasto.

*El desempeño del Fondo de inversión en el pasado, no necesariamente es indicativo del desempeño que tendrá en el futuro.

RÉGIMEN Y POLÍTICA DE INVERSIÓN

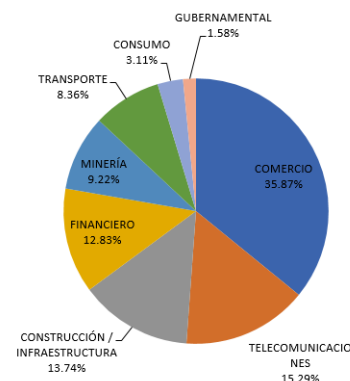
- El Fondo mantiene una estrategia de administración activa, lo que significa que el Fondo toma riesgos buscando aprovechar oportunidades de mercado para tratar de incrementar su rendimiento por arriba de su base de referencia.
- El Fondo invertirá en acciones de empresas mexicanas de manera directa desde un 80% hasta el 100% e indirecta a través de Fondos de inversión y ETFs tanto de la Bolsa de Valores como del SIC.
- El Fondo considera dentro de su composición valores de una alta bursatilidad en el mercado, los cuales permiten brindar la liquidez que requieran los inversionistas. Además, el Fondo considera el tamaño de las empresas medido a través de su valor de capitalización. El Fondo opera en el mercado nacional.
- El Fondo utilizará como referencia para construir la cartera a las emisoras que integran al principal indicador de la Bolsa Mexicana de Valores el IPC (Índice de Precios y Cotizaciones), sin ser su objetivo replicar o emular la composición de dicho indicador.
- El Fondo invertirá en acciones emitidas por Fondos de inversión administrados por la misma sociedad operadora hasta en un 20%.
- El Fondo no realizará operaciones de préstamo de valores y no podrá realizar operaciones con instrumentos financieros derivados.
- El Fondo no podrá realizar operaciones con valores respaldados por activos, ni con valores estructurados, y podrá invertir hasta un 20% de forma complementaria en "certificados bursátiles fiduciarios inmobiliarios" (FIBRAS) así como hasta un 100% en "certificados bursátiles fiduciarios indizados" (ETFs).

COMPOSICIÓN DE LA CARTERA DE INVERSIÓN

Principales inversiones al 30 de Septiembre de 2020

Emisora	Activo objeto de inversión - subyacente		Monto \$	%
	Nombre	Tipo		
WAL MART	WALMEX	ACCIONES	\$130,263,373	14.38%
AMERICA MOVIL	AMX	ACCIONES	\$127,990,839	14.13%
FEMSA	FEMSA	ACCIONES	\$91,609,160	10.11%
GPO MEXICO	GMEXICO	ACCIONES	\$83,566,575	9.22%
BANORTE	GFNORTE	ACCIONES	\$60,113,600	6.63%
CEMEX	CEMEX	ACCIONES	\$50,351,230	5.56%
GPO AERO SURESTE	ASUR	ACCIONES	\$33,877,021	3.74%
KIMBERLY CLARK	KIMBER	ACCIONES	\$28,133,352	3.11%
PROM Y OPER INFRA	PINFRA	ACCIONES	\$26,580,554	2.93%
REGIONAL SAB DE CV	R	ACCIONES	\$25,626,405	2.83%
Cartera Total			\$906,060,475	100.00%

Por sector de actividad económica



COMISIONES Y REMUNERACIONES POR LA PRESTACIÓN DE SERVICIOS

Pagadas por el cliente

Concepto	Serie "MZ"		Serie más representativa "FB"	
	%	\$	%	\$
Incumplimiento plazo mínimo de permanencia	0.00%	\$0.00	0.00%	\$0.00
Incumplimiento saldo mínimo de inversión	0.00%	\$0.00	0.00%	\$0.00
Compra de acciones	0.00%	\$0.00	0.00%	\$0.00
Venta de acciones	0.00%	N/A	0.00%	\$0.00
Servicio por Asesoría	0.00%	\$0.00	0.00%	\$0.00
Servicio de Custodia de activos objeto de inversión	0.00%	\$0.00	0.00%	\$0.00
Servicio de Administración de acciones	0.00%	N/A	0.00%	N/A
Otras	0.00%	\$0.00	0.00%	\$0.00
Total	0.00%	\$0.00	0.00%	\$0.00

Pagadas por el Fondo de inversión

Concepto	Serie "MZ"		Serie más representativa "FB"	
	%	\$	%	\$
Administración de activos	0.20%	\$2.00	2.10%	\$21.00
Administración de activos / sobre desempeño	0.00%	\$0.00	0.00%	\$0.00
Distribución de acciones	0.00%	\$0.00	0.00%	\$0.00
Valuación de acciones	0.02%	\$0.20	0.03%	\$0.30
Depósito de activos objeto de inversión	0.00%	\$0.00	0.00%	\$0.00
Depósito de acciones	N/A	N/A	N/A	N/A
Contabilidad	0.00%	\$0.00	0.00%	\$0.00
Otras	0.03%	\$0.30	0.04%	\$0.40
Total	0.25%	\$2.50	2.17%	\$21.70

Monto por cada \$1,000 pesos invertidos



INFORMACIÓN SOBRE COMISIONES Y REMUNERACIONES

Las comisiones por compra y venta de acciones pueden disminuir el monto total de su inversión. Esto implica que usted recibiría un monto menor después de una operación. Lo anterior, junto con las comisiones pagadas por el Fondo de inversión, representa una reducción del rendimiento total que recibiría por su inversión en el Fondo de inversión.

Algunos prestadores de servicios pueden establecer acuerdos con el Fondo de inversión y ofrecerle descuentos por sus servicios. Para conocer de su existencia y el posible beneficio para usted, pregunte con su distribuidor.

El prospecto de información al público inversionista, contiene un mayor detalle de los conflictos de interés a los que pudiera estar sujeto.

POLÍTICAS DE COMPRA Y VENTA DE ACCIONES

Plazo mínimo de permanencia	No Aplica	Liquidez	Diaria.
Recepción de órdenes	Todos los días hábiles.	Horario	De las 8:30 hasta las 13:30 hrs.
Ejecución de operaciones	Mismo día de la recepción de la orden.	Límites de recompra	Hasta el 20% del total del portafolio.
Liquidación de operaciones	48 horas después de la ejecución.	Diferencial *	No se ha aplicado el diferencial.

* El Fondo de inversión ante condiciones desordenadas de mercado u operaciones inusuales, podrá aplicar a las operaciones de compraventa de sus acciones, una diferencial sobre el precio actualizado de valuación de dichas acciones, que haya determinado previamente, y conservarlo a favor de los inversionistas que permanecen en el Fondo.

PRESTADORES DE SERVICIOS

Operadora	Principal Fondos de Inversión, S.A. de C.V., Operadora de Fondos de Inversión, Principal Grupo Financiero
Distribuidora(s)	-Principal Fondos de Inversión, S.A. de C.V., Operadora de Fondos de Inversión -Banca Mifel, S.A., Institución de Banca Múltiple. Grupo Financiero Mifel -Banco Credit Suisse México, S.A., Institución de Banca Múltiple, GFCSM -Banco del Bajío, S.A., Institución de Banca Múltiple -Banco Regional, S.A., Institución de Banca Múltiple. Banregio Grupo Financiero -Casa de Bolsa Ve por Más, S.A. de C.V., Grupo Financiero Ve por Más -CI Casa de Bolsa, S.A. de C.V. -Compass Investments de México, S.A. de C.V., Soc. Op. de Fondos de Inversión -Fondika, S.A. de C.V., Distribuidora de Acciones de Fondos de Inversión -Intercam Fondos, S.A. de C.V., Soc. Op. de Fondos de Inversión, Intercam Gpo. Fin. -Invermerica Distribuidora de Fondos, S.A. de C.V., Soc. Dist. Int. de Accs. de F. Inv. -J.P. Morgan Casa de Bolsa, S.A. de C.V., J.P. Morgan Grupo Financiero -Más Fondos, S.A. de C.V., Sociedad Operadora de Fondos de Inversión -Monex Casa de Bolsa, S.A. de C.V., Monex Grupo Financiero -O'Rourke & Asociados, S.A. de C.V., Soc. Dist. de Accs. de Fondos de Inversión -Old Mutual Operadora de Fondos, S.A. de C.V., Soc. Op. de Fondos de Inversión -UBS Casa de Bolsa, S.A. de C.V. -Vector Casa de Bolsa, S.A. de C.V.
Valuadora	Operadora COVAF, S.A. de C.V., Soc. Operadora Limitada de Fondos de Inversión
Calificadora	No Aplica.

CENTRO DE ATENCIÓN AL CLIENTE

Contacto	servicioclientes@principal.com
Número telefónico	800-2774624
Horario	8:00 a 18:00 hrs.

PÁGINA(S) ELECTRÓNICA(S)

Operadora	www.principal.com.mx		
Distribuidora(s)	www.principal.com.mx	www.seicompass.com.mx	www.monex.com.mx
	www.mifel.com.mx	www.fondika.com	www.oafondos.com.mx
	www.credit-suisse.com	www.intercam.com.mx	www.oldmutual.com.mx
	www.bancodelbajio.com.mx	www.invermerica.com	www.ubs.com.mx
	www.banregio.com	www.jpmorgan.com	www.vector.com.mx
	www.cb.vepormas.com.mx	www.masfondos.com	
	www.cicb.com.mx		

ADVERTENCIAS

El Fondo de inversión no cuenta con garantía alguna del IPAB, ni de la sociedad operadora ni del Grupo Financiero al que, en su caso, esta última pertenezca. La inversión en el Fondo de inversión se encuentra respaldada hasta por el monto de su patrimonio.

La inscripción en el Registro Nacional de Valores tendrá efectos declarativos y no convalidan los actos jurídicos que sean nulos de conformidad con las leyes aplicables, ni implican certificación sobre la bondad de los valores inscritos en el mismo o sobre la solvencia, liquidez o calidad crediticia del Fondo de inversión.

Ningún intermediario financiero, apoderado para celebrar operaciones con el público o cualquier otra persona, está autorizado para proporcionar información o hacer declaración alguna adicional al contenido del presente documento o el prospecto de información al público inversionista, por lo que estas deberán entenderse como no autorizadas por el Fondo de inversión.

Para mayor información, visite la página electrónica de la sociedad operadora que administra al Fondo de inversión y/o sociedad distribuidora(s), donde podrá consultar el prospecto de información al público inversionista actualizado del Fondo de inversión, así como la información actualizada sobre la cartera de inversiones.

El presente documento y el prospecto de información al público inversionista, son los únicos documentos de venta que reconoce el Fondo de inversión como válidos.

Documento con Información Clave para la Inversión

Principal RV A1, S.A. de C.V. Fondo de Inversión de Renta Variable administrado por Principal Fondos de Inversión, S.A. de C.V., Operadora de Fondos de Inversión, Principal Grupo Financiero.

Tipo	Fondo de Inversión en Instrumentos de Renta Variable	Clase y serie accionaria	Posibles adquirentes	Montos mínimos de inversión (\$)
Categoría	RVESACC- Especializada en Acciones Nacionales	XA	Personas No Sujetas a Retención	Serie por criterios de servicios de inversión
Clave de pizarra	PRINRVA			
Calificación	N/A			
Fecha de autorización	06 de Febrero de 2020			

IMPORTANTE: El valor de un Fondo de inversión, cualquiera que sea su política de inversión, está sujeta a la fluctuación de los mercados, por lo que el inversionista puede obtener ganancias y pérdidas.

OBJETIVO DE INVERSIÓN El Fondo invertirá primordialmente en acciones de empresas mexicanas de manera directa y/o a través de Fondos de inversión o de vehículos que repliquen el comportamiento de índices de renta variable mexicana en mecanismos de inversión colectiva ETFs (Exchange Traded Funds por sus siglas en inglés) no apalancados cuyos subyacentes estarán acordes con el régimen de inversión del Fondo y que estén inscritos en el Registro Nacional de Valores o listados en el SIC de la Bolsa de Valores. El plazo sugerido de permanencia para que el inversionista mantenga su inversión en el mismo es de 3 años.

INFORMACIÓN RELEVANTE

Riesgo de Liquidez: Bajo; el riesgo de liquidez es bajo debido a que el Fondo de inversión seguirá una estrategia donde las emisoras o acciones estarán integrados en un porcentaje elevado por emisoras o acciones de alta bursatilidad y han un porcentaje mínimo de 20% de inversiones en Valores de fácil realización y/o valores con plazo de vencimiento menor a tres meses.

Riesgo de mercado: Alto; invierte el 80% como mínimo en acciones y una caída en el precio de las mismas generaría una disminución de su precio y por lo tanto una pérdida de la inversión realizada y en el caso de mantener inversiones en instrumentos de deuda, los mismos en general se verán afectados ante un alza en las tasas, lo cual ocasionaría una disminución de su precio.

"Los fondos de inversión no cuentan con asamblea de accionistas, consejo de administración o comisario:

- Las funciones de la asamblea de accionistas, así como las actividades del consejo de administración están encomendadas a Principal Fondos de Inversión, S.A. de C.V., Operadora de Fondos de Inversión.

- La vigilancia del fondo de inversión está asignada al contralor normativo de dicha sociedad operadora".

Valor en Riesgo (VaR) de la cartera de inversión respecto de sus activos netos:

3.780% con una probabilidad de 95%.

La pérdida que en un escenario pesimista (5 en 100 veces) puede enfrentar el Fondo de inversión en un lapso de 1 día, es de 37.80 pesos por cada 1000 invertidos (**Este dato es solo una estimación, las expectativas de pérdida podrían ser mayores, incluso por el monto total de la inversión realizada y únicamente es válida en condiciones normales de mercado.**)

DESEMPEÑO HISTÓRICO

Serie "XA"

Índice de referencia: Índice de Precios y Cotizaciones (IPC)

Tabla de Rendimientos Efectivos						
	Último mes %	Últimos 3 meses %	Últimos 12 meses %	2019	2018	2017
Rendimiento Bruto	-2.56%	-1.90%	-10.66%	8.62%	-10.37%	7.38%
Rendimiento Neto	N/A	N/A	N/A	N/A	N/A	N/A
Tasa libre de riesgo (Cetes 28 días)	0.38%	1.21%	6.59%	8.25%	8.00%	6.90%
Índice de Referencia	-1.74%	-1.68%	-13.35%	5.30%	-15.15%	6.43%

El rendimiento neto es después de comisiones y el que obtuvo el inversionista en el periodo.

La tasa libre de riesgo es una tasa que no incluye descuentos por comisiones, impuestos o cualquier otro gasto.

*El desempeño del Fondo de inversión en el pasado, no necesariamente es indicativo del desempeño que tendrá en el futuro.

RÉGIMEN Y POLÍTICA DE INVERSIÓN

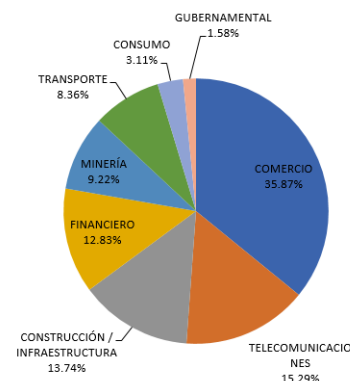
- El Fondo mantiene una estrategia de administración activa, lo que significa que el Fondo toma riesgos buscando aprovechar oportunidades de mercado para tratar de incrementar su rendimiento por arriba de su base de referencia.
- El Fondo invertirá en acciones de empresas mexicanas de manera directa desde un 80% hasta el 100% e indirecta a través de Fondos de inversión y ETFs tanto de la Bolsa de Valores como del SIC.
- El Fondo considera dentro de su composición valores de una alta bursatilidad en el mercado, los cuales permiten brindar la liquidez que requieran los inversionistas. Además, el Fondo considera el tamaño de las empresas medido a través de su valor de capitalización. El Fondo opera en el mercado nacional.
- El Fondo utilizará como referencia para construir la cartera a las emisoras que integran al principal indicador de la Bolsa Mexicana de Valores el IPC (Índice de Precios y Cotizaciones), sin ser su objetivo replicar o emular la composición de dicho indicador.
- El Fondo invertirá en acciones emitidas por Fondos de inversión administrados por la misma sociedad operadora hasta en un 20%.
- El Fondo no realizará operaciones de préstamo de valores y no podrá realizar operaciones con instrumentos financieros derivados.
- El Fondo no podrá realizar operaciones con valores respaldados por activos, ni con valores estructurados, y podrá invertir hasta un 20% de forma complementaria en "certificados bursátiles fiduciarios inmobiliarios" (FIBRAS) así como hasta un 100% en "certificados bursátiles fiduciarios indizados" (ETFs).

COMPOSICIÓN DE LA CARTERA DE INVERSIÓN

Principales inversiones al 30 de Septiembre de 2020

Emisora	Activo objeto de inversión - subyacente		Monto \$	%
	Nombre	Tipo		
WAL MART	WALMEX	ACCIONES	\$130,263,373	14.38%
AMERICA MOVIL	AMX	ACCIONES	\$127,990,839	14.13%
FEMSA	FEMSA	ACCIONES	\$91,609,160	10.11%
GPO MEXICO	GMEXICO	ACCIONES	\$83,566,575	9.22%
BANORTE	GFNORTE	ACCIONES	\$60,113,600	6.63%
CEMEX	CEMEX	ACCIONES	\$50,351,230	5.56%
GPO AERO SURESTE	ASUR	ACCIONES	\$33,877,021	3.74%
KIMBERLY CLARK	KIMBER	ACCIONES	\$28,133,352	3.11%
PROM Y OPER INFRA	PINFRA	ACCIONES	\$26,580,554	2.93%
REGIONAL SAB DE CV	R	ACCIONES	\$25,626,405	2.83%
Cartera Total			\$906,060,475	100.00%

Por sector de actividad económica



Pagadas por el cliente

Concepto	Serie "XA"		Serie más representativa "FB"	
	%	\$	%	\$
Incumplimiento plazo mínimo de permanencia	0.00%	\$0.00	0.00%	\$0.00
Incumplimiento saldo mínimo de inversión	0.00%	\$0.00	0.00%	\$0.00
Compra de acciones	0.00%	\$0.00	0.00%	\$0.00
Venta de acciones	0.00%	\$0.00	0.00%	\$0.00
Servicio por Asesoría	0.00%	\$0.00	0.00%	\$0.00
Servicio de Custodia de activos objeto de inversión	0.00%	\$0.00	0.00%	\$0.00
Servicio de Administración de acciones	0.00%	N/A	0.00%	N/A
Otras	0.00%	\$0.00	0.00%	\$0.00
Total	0.00%	\$0.00	0.00%	\$0.00

Pagadas por el Fondo de inversión

Concepto	Serie "XA"		Serie más representativa "FB"	
	%	\$	%	\$
Administración de activos	1.50%	\$15.00	2.10%	\$21.00
Administración de activos / sobre desempeño	0.00%	\$0.00	0.00%	\$0.00
Distribución de acciones	0.00%	\$0.00	0.00%	\$0.00
Valuación de acciones	0.02%	\$0.20	0.03%	\$0.30
Depósito de activos objeto de inversión	0.00%	\$0.00	0.00%	\$0.00
Depósito de acciones	N/A	N/A	N/A	N/A
Contabilidad	0.00%	\$0.00	0.00%	\$0.00
Otras	0.03%	\$0.30	0.04%	\$0.40
Total	1.55%	\$15.50	2.17%	\$21.70

Monto por cada \$1,000 pesos invertidos

INFORMACIÓN SOBRE COMISIONES Y REMUNERACIONES

Las comisiones por compra y venta de acciones pueden disminuir el monto total de su inversión. Esto implica que usted recibiría un monto menor después de una operación. Lo anterior, junto con las comisiones pagadas por el Fondo de inversión, representa una reducción del rendimiento total que recibiría por su inversión en el Fondo de inversión.

Algunos prestadores de servicios pueden establecer acuerdos con el Fondo de inversión y ofrecerle descuentos por sus servicios. Para conocer de su existencia y el posible beneficio para usted, pregunte con su distribuidor.

El prospecto de información al público inversionista, contiene un mayor detalle de los conflictos de interés a los que pudiera estar sujeto.

POLÍTICAS DE COMPRA Y VENTA DE ACCIONES

Plazo mínimo de permanencia	No Aplica	Liquidez	Diaria.
Recepción de órdenes	Todos los días hábiles.	Horario	De las 8:30 hasta las 13:30 hrs.
Ejecución de operaciones	Mismo día de la recepción de la orden.	Límites de recompra	Hasta el 20% del total del portafolio.
Liquidación de operaciones	48 horas después de la ejecución.	Diferencial *	No se ha aplicado el diferencial.

* El Fondo de inversión ante condiciones desordenadas de mercado u operaciones inusuales, podrá aplicar a las operaciones de compraventa de sus acciones, una diferencial sobre el precio actualizado de valuación de dichas acciones, que haya determinado previamente, y conservarlo a favor de los inversionistas que permanecen en el Fondo.

PRESTADORES DE SERVICIOS

Operadora	Principal Fondos de Inversión, S.A. de C.V., Operadora de Fondos de Inversión, Principal Grupo Financiero
Distribuidora(s)	-Principal Fondos de Inversión, S.A. de C.V., Operadora de Fondos de Inversión -Banca Mifel, S.A., Institución de Banca Múltiple. Grupo Financiero Mifel -Banco Credit Suisse México, S.A., Institución de Banca Múltiple, GFCSM -Banco del Bajío, S.A., Institución de Banca Múltiple -Banco Regional, S.A., Institución de Banca Múltiple. Banregio Grupo Financiero -Casa de Bolsa Ve por Más, S.A. de C.V., Grupo Financiero Ve por Más -CI Casa de Bolsa, S.A. de C.V. -Compass Investments de México, S.A. de C.V., Soc. Op. de Fondos de Inversión -Fondika, S.A. de C.V., Distribuidora de Acciones de Fondos de Inversión -Intercam Fondos, S.A. de C.V., Soc. Op. de Fondos de Inversión, Intercam Gpo. Fin. -Invermerica Distribuidora de Fondos, S.A. de C.V., Soc. Dist. Int. de Accs. de F. Inv. -J.P. Morgan Casa de Bolsa, S.A. de C.V., J.P. Morgan Grupo Financiero -Más Fondos, S.A. de C.V., Sociedad Operadora de Fondos de Inversión -Monex Casa de Bolsa, S.A. de C.V., Monex Grupo Financiero -O'Rourke & Asociados, S.A. de C.V., Soc. Dist. de Accs. de Fondos de Inversión -Old Mutual Operadora de Fondos, S.A. de C.V., Soc. Op. de Fondos de Inversión -UBS Casa de Bolsa, S.A. de C.V. -Vector Casa de Bolsa, S.A. de C.V.
Valuadora	Operadora COVAF, S.A. de C.V., Soc. Operadora Limitada de Fondos de Inversión
Calificadora	No Aplica.

CENTRO DE ATENCIÓN AL CLIENTE

Contacto	servicioclientes@principal.com
Número telefónico	800-2774624
Horario	8:00 a 18:00 hrs.

PÁGINA(S) ELECTRÓNICA(S)

Operadora	www.principal.com.mx
Distribuidora(s)	www.principal.com.mx
	www.seicompass.com.mx
	www.monex.com.mx
	www.fondika.com
	www.oafondos.com.mx
	www.credit-suisse.com
	www.intercam.com.mx
	www.oldmutual.com.mx
www.bancodelbajio.com.mx	
www.invermerica.com	
www.ubs.com.mx	
www.banregio.com	
www.ipmorgan.com	
www.vector.com.mx	
www.cb.vepormas.com.mx	
www.masfondos.com	
www.cicb.com.mx	

ADVERTENCIAS

El Fondo de inversión no cuenta con garantía alguna del IPAB, ni de la sociedad operadora ni del Grupo Financiero al que, en su caso, esta última pertenece. La inversión en el Fondo de inversión se encuentra respaldada hasta por el monto de su patrimonio.

La inscripción en el Registro Nacional de Valores tendrá efectos declarativos y no convalidan los actos jurídicos que sean nulos de conformidad con las leyes aplicables, ni implican certificación sobre la bondad de los valores inscritos en el mismo o sobre la solvencia, liquidez o calidad crediticia del Fondo de inversión.

Ningún intermediario financiero, apoderado para celebrar operaciones con el público o cualquier otra persona, está autorizado para proporcionar información o hacer declaración alguna adicional al contenido del presente documento o el prospecto de información al público inversionista, por lo que estas deberán entenderse como no autorizadas por el Fondo de inversión.

Para mayor información, visite la página electrónica de la sociedad operadora que administra al Fondo de inversión y/o sociedad distribuidora(s), donde podrá consultar el prospecto de información al público inversionista actualizado del Fondo de inversión, así como la información actualizada sobre la cartera de inversiones.

El presente documento y el prospecto de información al público inversionista, son los únicos documentos de venta que reconoce el Fondo de inversión como válidos.

Documento con Información Clave para la Inversión

Principal RV A1, S.A. de C.V. Fondo de Inversión de Renta Variable administrado por Principal Fondos de Inversión, S.A. de C.V., Operadora de Fondos de Inversión, Principal Grupo Financiero.

Tipo	Fondo de Inversión en Instrumentos de Renta Variable	Clase y serie accionaria	Posibles adquirentes	Montos mínimos de inversión (\$)
Categoría	RVESACC- Especializada en Acciones Nacionales	XB	Personas No Sujetas a Retención	Serie por criterios de servicios de inversión
Clave de pizarra	PRINRVA			
Calificación	N/A			
Fecha de autorización	06 de Febrero de 2020			

IMPORTANTE: El valor de un Fondo de inversión, cualquiera que sea su política de inversión, está sujeta a la fluctuación de los mercados, por lo que el inversionista puede obtener ganancias y pérdidas.

OBJETIVO DE INVERSIÓN El Fondo invertirá primordialmente en acciones de empresas mexicanas de manera directa y/o a través de Fondos de inversión o de vehículos que repliquen el comportamiento de índices de renta variable mexicana en mecanismos de inversión colectiva ETFs (Exchange Traded Funds por sus siglas en inglés) no apalancados cuyos subyacentes estarán acordes con el régimen de inversión del Fondo y que estén inscritos en el Registro Nacional de Valores o listados en el SIC de la Bolsa de Valores. El plazo sugerido de permanencia para que el inversionista mantenga su inversión en el mismo es de 3 años.

INFORMACIÓN RELEVANTE

Riesgo de Liquidez: Bajo; el riesgo de liquidez es bajo debido a que el Fondo de inversión seguirá una estrategia donde las emisoras o acciones estarán integrados en un porcentaje elevado por emisoras o acciones de alta bursatilidad y hay un porcentaje mínimo de 20% de inversiones en Valores de fácil realización y/o valores con plazo de vencimiento menor a tres meses.

Riesgo de mercado: Alto; invierte el 80% como mínimo en acciones y una caída en el precio de las mismas generaría una disminución de su precio y por lo tanto una pérdida de la inversión realizada y en el caso de mantener inversiones en instrumentos de deuda, los mismos en general se verán afectados ante un alza en las tasas, lo cual ocasionaría una disminución de su precio.

"Los fondos de inversión no cuentan con asamblea de accionistas, consejo de administración o comisario:

- Las funciones de la asamblea de accionistas, así como las actividades del consejo de administración están encomendadas a Principal Fondos de Inversión, S.A. de C.V., Operadora de Fondos de Inversión.

- La vigilancia del fondo de inversión está asignada al contralor normativo de dicha sociedad operadora".

Valor en Riesgo (VaR) de la cartera de inversión respecto de sus activos netos:

3.780% con una probabilidad de 95%.

La pérdida que en un escenario pesimista (5 en 100 veces) puede enfrentar el Fondo de inversión en un lapso de 1 día, es de 37.80 pesos por cada 1000 invertidos (**Este dato es solo una estimación, las expectativas de pérdida podrían ser mayores, incluso por el monto total de la inversión realizada y únicamente es válida en condiciones normales de mercado.**)

DESEMPEÑO HISTÓRICO

Serie "XB"

Índice de referencia: Índice de Precios y Cotizaciones (IPC)

Tabla de Rendimientos Efectivos						
	Último mes %	Últimos 3 meses %	Últimos 12 meses %	2019	2018	2017
Rendimiento Bruto	-2.56%	-1.90%	-10.66%	8.62%	-10.37%	7.38%
Rendimiento Neto	-2.74%	-2.46%	-12.69%	6.14%	-13.02%	3.73%
Tasa libre de riesgo (Cetes 28 días)	0.38%	1.21%	6.59%	8.25%	8.00%	6.90%
Índice de Referencia	-1.74%	-1.68%	-13.35%	5.30%	-15.15%	6.43%

El rendimiento neto es después de comisiones y el que obtuvo el inversionista en el periodo.

La tasa libre de riesgo es una tasa que no incluye descuentos por comisiones, impuestos o cualquier otro gasto.

*El desempeño del Fondo de inversión en el pasado, no necesariamente es indicativo del desempeño que tendrá en el futuro.

RÉGIMEN Y POLÍTICA DE INVERSIÓN

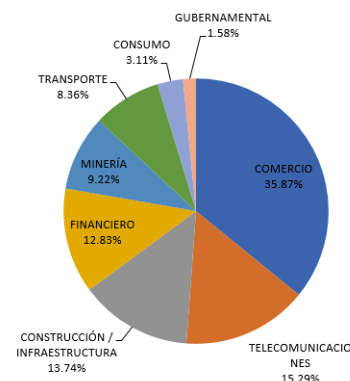
- El Fondo mantiene una estrategia de administración activa, lo que significa que el Fondo toma riesgos buscando aprovechar oportunidades de mercado para tratar de incrementar su rendimiento por arriba de su base de referencia.
- El Fondo invertirá en acciones de empresas mexicanas de manera directa desde un 80% hasta el 100% e indirecta a través de Fondos de inversión y ETFs tanto de la Bolsa de Valores como del SIC.
- El Fondo considera dentro de su composición valores de una alta bursatilidad en el mercado, los cuales permiten brindar la liquidez que requieran los inversionistas. Además, el Fondo considera el tamaño de las empresas medido a través de su valor de capitalización. El Fondo opera en el mercado nacional.
- El Fondo utilizará como referencia para construir la cartera a las emisoras que integran al principal indicador de la Bolsa Mexicana de Valores el IPC (Índice de Precios y Cotizaciones), sin ser su objetivo replicar o emular la composición de dicho indicador.
- El Fondo invertirá en acciones emitidas por Fondos de inversión administrados por la misma sociedad operadora hasta en un 20%.
- El Fondo no realizará operaciones de préstamo de valores y no podrá realizar operaciones con instrumentos financieros derivados.
- El Fondo no podrá realizar operaciones con valores respaldados por activos, ni con valores estructurados, y podrá invertir hasta un 20% de forma complementaria en "certificados bursátiles fiduciarios inmobiliarios" (FIBRAS) así como hasta un 100% en "certificados bursátiles fiduciarios indexados" (ETFs).

COMPOSICIÓN DE LA CARTERA DE INVERSIÓN

Principales inversiones al 30 de Septiembre de 2020

Emisora	Activo objeto de inversión - subyacente		Monto \$	%
	Nombre	Tipo		
WAL MART	WALMEX	ACCIONES	\$130,263,373	14.38%
AMERICA MOVIL	AMX	ACCIONES	\$127,990,839	14.13%
FEMSA	FEMSA	ACCIONES	\$91,609,160	10.11%
GPO MEXICO	GMEXICO	ACCIONES	\$83,566,575	9.22%
BANORTE	GFNORTE	ACCIONES	\$60,113,600	6.63%
CEMEX	CEMEX	ACCIONES	\$50,351,230	5.56%
GPO AERO SURESTE	ASUR	ACCIONES	\$33,877,021	3.74%
KIMBERLY CLARK	KIMBER	ACCIONES	\$28,133,352	3.11%
PROM Y OPER INFRA	PINFRA	ACCIONES	\$26,580,554	2.93%
REGIONAL SAB DE CV	R	ACCIONES	\$25,626,405	2.83%
Cartera Total			\$906,060,475	100.00%

Por sector de actividad económica



Pagadas por el cliente

Concepto	Serie "XB"		Serie más representativa "FB"	
	%	\$	%	\$
Incumplimiento plazo mínimo de permanencia	0.00%	\$0.00	0.00%	\$0.00
Incumplimiento saldo mínimo de inversión	0.00%	\$0.00	0.00%	\$0.00
Compra de acciones	0.00%	\$0.00	0.00%	\$0.00
Venta de acciones	0.00%	\$0.00	0.00%	\$0.00
Servicio por Asesoría	0.00%	\$0.00	0.00%	\$0.00
Servicio de Custodia de activos objeto de inversión	0.00%	\$0.00	0.00%	\$0.00
Servicio de Administración de acciones	0.00%	N/A	0.00%	N/A
Otras	0.00%	\$0.00	0.00%	\$0.00
Total	0.00%	\$0.00	0.00%	\$0.00

Pagadas por el Fondo de inversión

Concepto	Serie "XB"		Serie más representativa "FB"	
	%	\$	%	\$
Administración de activos	2.00%	\$20.00	2.10%	\$21.00
Administración de activos / sobre desempeño	0.00%	\$0.00	0.00%	\$0.00
Distribución de acciones	0.00%	\$0.00	0.00%	\$0.00
Valuación de acciones	0.03%	\$0.30	0.03%	\$0.30
Depósito de activos objeto de inversión	0.00%	\$0.00	0.00%	\$0.00
Depósito de acciones	N/A	N/A	N/A	N/A
Contabilidad	0.00%	\$0.00	0.00%	\$0.00
Otras	0.04%	\$0.40	0.04%	\$0.40
Total	2.07%	\$20.70	2.17%	\$21.70

Monto por cada \$1,000 pesos invertidos

INFORMACIÓN SOBRE COMISIONES Y REMUNERACIONES

Las comisiones por compra y venta de acciones pueden disminuir el monto total de su inversión. Esto implica que usted recibiría un monto menor después de una operación. Lo anterior, junto con las comisiones pagadas por el Fondo de inversión, representa una reducción del rendimiento total que recibiría por su inversión en el Fondo de inversión.

Algunos prestadores de servicios pueden establecer acuerdos con el Fondo de inversión y ofrecerle descuentos por sus servicios. Para conocer de su existencia y el posible beneficio para usted, pregunte con su distribuidor.

El prospecto de información al público inversionista, contiene un mayor detalle de los conflictos de interés a los que pudiera estar sujeto.

POLÍTICAS DE COMPRA Y VENTA DE ACCIONES

Plazo mínimo de permanencia	No Aplica	Liquidez	Diaria.
Recepción de órdenes	Todos los días hábiles.	Horario	De las 8:30 hasta las 13:30 hrs.
Ejecución de operaciones	Mismo día de la recepción de la orden.	Límites de recompra	Hasta el 20% del total del portafolio.
Liquidación de operaciones	48 horas después de la ejecución.	Diferencial *	No se ha aplicado el diferencial.

* El Fondo de inversión ante condiciones desordenadas de mercado u operaciones inusuales, podrá aplicar a las operaciones de compraventa de sus acciones, una diferencial sobre el precio actualizado de valuación de dichas acciones, que haya determinado previamente, y conservarlo a favor de los inversionistas que permanecen en el Fondo.

PRESTADORES DE SERVICIOS

Operadora	Principal Fondos de Inversión, S.A. de C.V., Operadora de Fondos de Inversión, Principal Grupo Financiero
Distribuidora(s)	-Principal Fondos de Inversión, S.A. de C.V., Operadora de Fondos de Inversión -Banca Mifel, S.A., Institución de Banca Múltiple. Grupo Financiero Mifel -Banco Credit Suisse México, S.A., Institución de Banca Múltiple, GFCSM -Banco del Bajío, S.A., Institución de Banca Múltiple -Banco Regional, S.A., Institución de Banca Múltiple. Banregio Grupo Financiero -Casa de Bolsa Ve por Más, S.A. de C.V., Grupo Financiero Ve por Más -CI Casa de Bolsa, S.A. de C.V. -Compass Investments de México, S.A. de C.V., Soc. Op. de Fondos de Inversión -Fondika, S.A. de C.V., Distribuidora de Acciones de Fondos de Inversión -Intercam Fondos, S.A. de C.V., Soc. Op. de Fondos de Inversión, Intercam Gpo. Fin. -Invermerica Distribuidora de Fondos, S.A. de C.V., Soc. Dist. Int. de Accs. de F. Inv. -J.P. Morgan Casa de Bolsa, S.A. de C.V., J.P. Morgan Grupo Financiero -Más Fondos, S.A. de C.V., Sociedad Operadora de Fondos de Inversión -Monex Casa de Bolsa, S.A. de C.V., Monex Grupo Financiero -O'Rourke & Asociados, S.A. de C.V., Soc. Dist. de Accs. de Fondos de Inversión -Old Mutual Operadora de Fondos, S.A. de C.V., Soc. Op. de Fondos de Inversión -UBS Casa de Bolsa, S.A. de C.V. -Vector Casa de Bolsa, S.A. de C.V.
Valuadora	Operadora COVAF, S.A. de C.V., Soc. Operadora Limitada de Fondos de Inversión
Calificadora	No Aplica.

CENTRO DE ATENCIÓN AL CLIENTE

Contacto	servicioclientes@principal.com
Número telefónico	800-2774624
Horario	8:00 a 18:00 hrs.

PÁGINA(S) ELECTRÓNICA(S)

Operadora	www.principal.com.mx
Distribuidora(s)	www.principal.com.mx
	www.seicompass.com.mx
	www.monex.com.mx
	www.mifel.com.mx
	www.fondika.com
	www.oafondos.com.mx
	www.credit-suisse.com
www.intercam.com.mx	
www.oldmutual.com.mx	
www.bancodelbajio.com.mx	
www.invermerica.com	
www.ubs.com.mx	
www.banregio.com	
www.ipmorgan.com	
www.vector.com.mx	
www.cb.vepormas.com.mx	
www.masfondos.com	
www.cicb.com.mx	

ADVERTENCIAS

El Fondo de inversión no cuenta con garantía alguna del IPAB, ni de la sociedad operadora ni del Grupo Financiero al que, en su caso, esta última pertenece. La inversión en el Fondo de inversión se encuentra respaldada hasta por el monto de su patrimonio.

La inscripción en el Registro Nacional de Valores tendrá efectos declarativos y no convalidan los actos jurídicos que sean nulos de conformidad con las leyes aplicables, ni implican certificación sobre la bondad de los valores inscritos en el mismo o sobre la solvencia, liquidez o calidad crediticia del Fondo de inversión.

Ningún intermediario financiero, apoderado para celebrar operaciones con el público o cualquier otra persona, está autorizado para proporcionar información o hacer declaración alguna adicional al contenido del presente documento o el prospecto de información al público inversionista, por lo que estas deberán entenderse como no autorizadas por el Fondo de inversión.

Para mayor información, visite la página electrónica de la sociedad operadora que administra al Fondo de inversión y/o sociedad distribuidora(s), donde podrá consultar el prospecto de información al público inversionista actualizado del Fondo de inversión, así como la información actualizada sobre la cartera de inversiones.

El presente documento y el prospecto de información al público inversionista, son los únicos documentos de venta que reconoce el Fondo de inversión como válidos.

Documento con Información Clave para la Inversión

Principal RV A1, S.A. de C.V. Fondo de Inversión de Renta Variable administrado por Principal Fondos de Inversión, S.A. de C.V., Operadora de Fondos de Inversión, Principal Grupo Financiero.

Tipo	Fondo de Inversión en Instrumentos de Renta Variable	Clase y serie accionaria	Posibles adquirentes	Montos mínimos de inversión (\$)
Categoría	RVESACC- Especializada en Acciones Nacionales	XC	Personas No Sujetas a Retención	Serie por criterios de servicios de inversión
Clave de pizarra	PRINRVA			
Calificación	N/A			
Fecha de autorización	06 de Febrero de 2020			

IMPORTANTE: El valor de un Fondo de inversión, cualquiera que sea su política de inversión, está sujeta a la fluctuación de los mercados, por lo que el inversionista puede obtener ganancias y pérdidas.

OBJETIVO DE INVERSIÓN El Fondo invertirá primordialmente en acciones de empresas mexicanas de manera directa y/o a través de Fondos de inversión o de vehículos que repliquen el comportamiento de índices de renta variable mexicana en mecanismos de inversión colectiva ETFs (Exchange Traded Funds por sus siglas en inglés) no apalancados cuyos subyacentes estarán acordes con el régimen de inversión del Fondo y que estén inscritos en el Registro Nacional de Valores o listados en el SIC de la Bolsa de Valores. El plazo sugerido de permanencia para que el inversionista mantenga su inversión en el mismo es de 3 años.

INFORMACIÓN RELEVANTE

Riesgo de Liquidez: Bajo; el riesgo de liquidez es bajo debido a que el Fondo de inversión seguirá una estrategia donde las emisoras o acciones estarán integrados en un porcentaje elevado por emisoras o acciones de alta bursatilidad y hay un porcentaje mínimo de 20% de inversiones en Valores de fácil realización y/o valores con plazo de vencimiento menor a tres meses.

Riesgo de mercado: Alto; invierte el 80% como mínimo en acciones y una caída en el precio de las mismas generaría una disminución de su precio y por lo tanto una pérdida de la inversión realizada y en el caso de mantener inversiones en instrumentos de deuda, los mismos en general se verán afectados ante un alza en las tasas, lo cual ocasionaría una disminución de su precio.

"Los fondos de inversión no cuentan con asamblea de accionistas, consejo de administración o comisario:

- Las funciones de la asamblea de accionistas, así como las actividades del consejo de administración están encomendadas a Principal Fondos de Inversión, S.A. de C.V., Operadora de Fondos de Inversión.

- La vigilancia del fondo de inversión está asignada al contralor normativo de dicha sociedad operadora".

Valor en Riesgo (VaR) de la cartera de inversión respecto de sus activos netos:

3.780% con una probabilidad de 95%.

La pérdida que en un escenario pesimista (5 en 100 veces) puede enfrentar el Fondo de inversión en un lapso de 1 día, es de 37.80 pesos por cada 1000 invertidos (**Este dato es solo una estimación, las expectativas de pérdida podrían ser mayores, incluso por el monto total de la inversión realizada y únicamente es válida en condiciones normales de mercado.**)

DESEMPEÑO HISTÓRICO

Serie "XC"

Índice de referencia: Índice de Precios y Cotizaciones (IPC)

Tabla de Rendimientos Efectivos						
	Último mes %	Últimos 3 meses %	Últimos 12 meses %	2019	2018	2017
Rendimiento Bruto	-2.56%	-1.90%	-10.66%	8.62%	-10.37%	7.38%
Rendimiento Neto	-2.60%	-2.03%	-11.16%	8.01%	-10.88%	6.77%
Tasa libre de riesgo (Cetes 28 días)	0.38%	1.21%	6.59%	8.25%	8.00%	6.90%
Índice de Referencia	-1.74%	-1.68%	-13.35%	5.30%	-15.15%	6.43%

El rendimiento neto es después de comisiones y el que obtuvo el inversionista en el periodo.

La tasa libre de riesgo es una tasa que no incluye descuentos por comisiones, impuestos o cualquier otro gasto.

*El desempeño del Fondo de inversión en el pasado, no necesariamente es indicativo del desempeño que tendrá en el futuro.

RÉGIMEN Y POLÍTICA DE INVERSIÓN

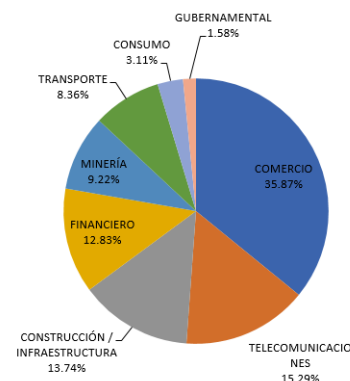
- El Fondo mantiene una estrategia de administración activa, lo que significa que el Fondo toma riesgos buscando aprovechar oportunidades de mercado para tratar de incrementar su rendimiento por arriba de su base de referencia.
- El Fondo invertirá en acciones de empresas mexicanas de manera directa desde un 80% hasta el 100% e indirecta a través de Fondos de inversión y ETFs tanto de la Bolsa de Valores como del SIC.
- El Fondo considera dentro de su composición valores de una alta bursatilidad en el mercado, los cuales permiten brindar la liquidez que requieran los inversionistas. Además, el Fondo considera el tamaño de las empresas medido a través de su valor de capitalización. El Fondo opera en el mercado nacional.
- El Fondo utilizará como referencia para construir la cartera a las emisoras que integran al principal indicador de la Bolsa Mexicana de Valores el IPC (Índice de Precios y Cotizaciones), sin ser su objetivo replicar o emular la composición de dicho indicador.
- El Fondo invertirá en acciones emitidas por Fondos de inversión administrados por la misma sociedad operadora hasta en un 20%.
- El Fondo no realizará operaciones de préstamo de valores y no podrá realizar operaciones con instrumentos financieros derivados.
- El Fondo no podrá realizar operaciones con valores respaldados por activos, ni con valores estructurados, y podrá invertir hasta un 20% de forma complementaria en "certificados bursátiles fiduciarios inmobiliarios" (FIBRAS) así como hasta un 100% en "certificados bursátiles fiduciarios indizados" (ETFs).

COMPOSICIÓN DE LA CARTERA DE INVERSIÓN

Principales inversiones al 30 de Septiembre de 2020

Emisora	Activo objeto de inversión - subyacente		Monto \$	%
	Nombre	Tipo		
WAL MART	WALMEX	ACCIONES	\$130,263,373	14.38%
AMERICA MOVIL	AMX	ACCIONES	\$127,990,839	14.13%
FEMSA	FEMSA	ACCIONES	\$91,609,160	10.11%
GPO MEXICO	GMEXICO	ACCIONES	\$83,566,575	9.22%
BANORTE	GFNORTE	ACCIONES	\$60,113,600	6.63%
CEMEX	CEMEX	ACCIONES	\$50,351,230	5.56%
GPO AERO SURESTE	ASUR	ACCIONES	\$33,877,021	3.74%
KIMBERLY CLARK	KIMBER	ACCIONES	\$28,133,352	3.11%
PROM Y OPER INFRA	PINFRA	ACCIONES	\$26,580,554	2.93%
REGIONAL SAB DE CV	R	ACCIONES	\$25,626,405	2.83%
Cartera Total			\$906,060,475	100.00%

Por sector de actividad económica



Pagadas por el cliente

Concepto	Serie "XC"		Serie más representativa "FB"	
	%	\$	%	\$
Incumplimiento plazo mínimo de permanencia	0.00%	\$0.00	0.00%	\$0.00
Incumplimiento saldo mínimo de inversión	0.00%	\$0.00	0.00%	\$0.00
Compra de acciones	0.00%	\$0.00	0.00%	\$0.00
Venta de acciones	0.00%	N/A	0.00%	\$0.00
Servicio por Asesoría	0.00%	\$0.00	0.00%	\$0.00
Servicio de Custodia de activos objeto de inversión	0.00%	\$0.00	0.00%	\$0.00
Servicio de Administración de acciones	0.00%	N/A	0.00%	N/A
Otras	0.00%	\$0.00	0.00%	\$0.00
Total	0.00%	\$0.00	0.00%	\$0.00

Pagadas por el Fondo de inversión

Concepto	Serie "XC"		Serie más representativa "FB"	
	%	\$	%	\$
Administración de activos	0.50%	\$5.00	2.10%	\$21.00
Administración de activos / sobre desempeño	0.00%	\$0.00	0.00%	\$0.00
Distribución de acciones	0.00%	\$0.00	0.00%	\$0.00
Valuación de acciones	0.03%	\$0.30	0.03%	\$0.30
Depósito de activos objeto de inversión	0.00%	\$0.00	0.00%	\$0.00
Depósito de acciones	N/A	N/A	N/A	N/A
Contabilidad	0.00%	\$0.00	0.00%	\$0.00
Otras	0.04%	\$0.40	0.04%	\$0.40
Total	0.57%	\$5.70	2.17%	\$21.70

Monto por cada \$1,000 pesos invertidos

INFORMACIÓN SOBRE COMISIONES Y REMUNERACIONES

Las comisiones por compra y venta de acciones pueden disminuir el monto total de su inversión. Esto implica que usted recibiría un monto menor después de una operación. Lo anterior, junto con las comisiones pagadas por el Fondo de inversión, representa una reducción del rendimiento total que recibiría por su inversión en el Fondo de inversión.

Algunos prestadores de servicios pueden establecer acuerdos con el Fondo de inversión y ofrecerle descuentos por sus servicios. Para conocer de su existencia y el posible beneficio para usted, pregunte con su distribuidor.

El prospecto de información al público inversionista, contiene un mayor detalle de los conflictos de interés a los que pudiera estar sujeto.

POLÍTICAS DE COMPRA Y VENTA DE ACCIONES

Plazo mínimo de permanencia	No Aplica	Liquidez	Diaria.
Recepción de órdenes	Todos los días hábiles.	Horario	De las 8:30 hasta las 13:30 hrs.
Ejecución de operaciones	Mismo día de la recepción de la orden.	Límites de recompra	Hasta el 20% del total del portafolio.
Liquidación de operaciones	48 horas después de la ejecución.	Diferencial *	No se ha aplicado el diferencial.

* El Fondo de inversión ante condiciones desordenadas de mercado u operaciones inusuales, podrá aplicar a las operaciones de compraventa de sus acciones, una diferencial sobre el precio actualizado de valuación de dichas acciones, que haya determinado previamente, y conservarlo a favor de los inversionistas que permanecen en el Fondo.

PRESTADORES DE SERVICIOS

Operadora	Principal Fondos de Inversión, S.A. de C.V., Operadora de Fondos de Inversión, Principal Grupo Financiero
Distribuidora(s)	-Principal Fondos de Inversión, S.A. de C.V., Operadora de Fondos de Inversión -Banca Mifel, S.A., Institución de Banca Múltiple. Grupo Financiero Mifel -Banco Credit Suisse México, S.A., Institución de Banca Múltiple, GFCSM -Banco del Bajío, S.A., Institución de Banca Múltiple -Banco Regional, S.A., Institución de Banca Múltiple. Banregio Grupo Financiero -Casa de Bolsa Ve por Más, S.A. de C.V., Grupo Financiero Ve por Más -CI Casa de Bolsa, S.A. de C.V. -Compass Investments de México, S.A. de C.V., Soc. Op. de Fondos de Inversión -Fondika, S.A. de C.V., Distribuidora de Acciones de Fondos de Inversión -Intercam Fondos, S.A. de C.V., Soc. Op. de Fondos de Inversión, Intercam Gpo. Fin. -Invermerica Distribuidora de Fondos, S.A. de C.V., Soc. Dist. Int. de Accs. de F. Inv. -J.P. Morgan Casa de Bolsa, S.A. de C.V., J.P. Morgan Grupo Financiero -Más Fondos, S.A. de C.V., Sociedad Operadora de Fondos de Inversión -Monex Casa de Bolsa, S.A. de C.V., Monex Grupo Financiero -O'Rourke & Asociados, S.A. de C.V., Soc. Dist. de Accs. de Fondos de Inversión -Old Mutual Operadora de Fondos, S.A. de C.V., Soc. Op. de Fondos de Inversión -UBS Casa de Bolsa, S.A. de C.V. -Vector Casa de Bolsa, S.A. de C.V.
Valuadora	Operadora COVAF, S.A. de C.V., Soc. Operadora Limitada de Fondos de Inversión
Calificadora	No Aplica.

CENTRO DE ATENCIÓN AL CLIENTE

Contacto	servicioclientes@principal.com
Número telefónico	800-2774624
Horario	8:00 a 18:00 hrs.

PÁGINA(S) ELECTRÓNICA(S)

Operadora	www.principal.com.mx		
Distribuidora(s)	www.principal.com.mx	www.seicompass.com.mx	www.monex.com.mx
	www.mifel.com.mx	www.fondika.com	www.oafondos.com.mx
	www.credit-suisse.com	www.intercam.com.mx	www.oldmutual.com.mx
	www.bancodelbajio.com.mx	www.invermerica.com	www.ubs.com.mx
	www.banregio.com	www.jpmorgan.com	www.vector.com.mx
	www.cb.vepormas.com.mx	www.masfondos.com	
	www.cicb.com.mx		

ADVERTENCIAS

El Fondo de inversión no cuenta con garantía alguna del IPAB, ni de la sociedad operadora ni del Grupo Financiero al que, en su caso, esta última pertenece. La inversión en el Fondo de inversión se encuentra respaldada hasta por el monto de su patrimonio.

La inscripción en el Registro Nacional de Valores tendrá efectos declarativos y no convalidan los actos jurídicos que sean nulos de conformidad con las leyes aplicables, ni implican certificación sobre la bondad de los valores inscritos en el mismo o sobre la solvencia, liquidez o calidad crediticia del Fondo de inversión.

Ningún intermediario financiero, apoderado para celebrar operaciones con el público o cualquier otra persona, está autorizado para proporcionar información o hacer declaración alguna adicional al contenido del presente documento o el prospecto de información al público inversionista, por lo que estas deberán entenderse como no autorizadas por el Fondo de inversión.

Para mayor información, visite la página electrónica de la sociedad operadora que administra al Fondo de inversión y/o sociedad distribuidora(s), donde podrá consultar el prospecto de información al público inversionista actualizado del Fondo de inversión, así como la información actualizada sobre la cartera de inversiones.

El presente documento y el prospecto de información al público inversionista, son los únicos documentos de venta que reconoce el Fondo de inversión como válidos.

Documento con Información Clave para la Inversión

Principal RV A1, S.A. de C.V. Fondo de Inversión de Renta Variable administrado por Principal Fondos de Inversión, S.A. de C.V., Operadora de Fondos de Inversión, Principal Grupo Financiero.

Tipo	Fondo de Inversión en Instrumentos de Renta Variable	Clase y serie accionaria	Posibles adquirentes	Montos mínimos de inversión (\$)
Categoría	RVESACC- Especializada en Acciones Nacionales	XZ	Personas No Sujetas a Retención	Serie por criterios de servicios de inversión
Clave de pizarra	PRINRVA			
Calificación	N/A			
Fecha de autorización	06 de Febrero de 2020			

IMPORTANTE: El valor de un Fondo de inversión, cualquiera que sea su política de inversión, está sujeta a la fluctuación de los mercados, por lo que el inversionista puede obtener ganancias y pérdidas.

OBJETIVO DE INVERSIÓN El Fondo invertirá primordialmente en acciones de empresas mexicanas de manera directa y/o a través de Fondos de inversión o de vehículos que repliquen el comportamiento de índices de renta variable mexicana en mecanismos de inversión colectiva ETFs (Exchange Traded Funds por sus siglas en inglés) no apalancados cuyos subyacentes estarán acordes con el régimen de inversión del Fondo y que estén inscritos en el Registro Nacional de Valores o listados en el SIC de la Bolsa de Valores. El plazo sugerido de permanencia para que el inversionista mantenga su inversión en el mismo es de 3 años.

INFORMACIÓN RELEVANTE

Riesgo de Liquidez: Bajo; el riesgo de liquidez es bajo debido a que el Fondo de inversión seguirá una estrategia donde las emisoras o acciones estarán integrados en un porcentaje elevado por emisoras o acciones de alta bursatilidad y hay un porcentaje mínimo de 20% de inversiones en Valores de fácil realización y/o valores con plazo de vencimiento menor a tres meses.

Riesgo de mercado: Alto; invierte el 80% como mínimo en acciones y una caída en el precio de las mismas generaría una disminución de su precio y por lo tanto una pérdida de la inversión realizada y en el caso de mantener inversiones en instrumentos de deuda, los mismos en general se verán afectados ante un alza en las tasas, lo cual ocasionaría una disminución de su precio.

"Los fondos de inversión no cuentan con asamblea de accionistas, consejo de administración o comisario:

- Las funciones de la asamblea de accionistas, así como las actividades del consejo de administración están encomendadas a Principal Fondos de Inversión, S.A. de C.V., Operadora de Fondos de Inversión.

- La vigilancia del fondo de inversión está asignada al contralor normativo de dicha sociedad operadora".

Valor en Riesgo (VaR) de la cartera de inversión respecto de sus activos netos:

3.780% con una probabilidad de 95%.

La pérdida que en un escenario pesimista (5 en 100 veces) puede enfrentar el Fondo de inversión en un lapso de 1 día, es de 37.80 pesos por cada 1000 invertidos (**Este dato es solo una estimación, las expectativas de pérdida podrían ser mayores, incluso por el monto total de la inversión realizada y únicamente es válida en condiciones normales de mercado.**)

DESEMPEÑO HISTÓRICO

Serie "XZ"

Índice de referencia: Índice de Precios y Cotizaciones (IPC)

Tabla de Rendimientos Efectivos						
	Último mes %	Últimos 3 meses %	Últimos 12 meses %	2019	2018	2017
Rendimiento Bruto	-2.56%	-1.90%	-10.66%	8.62%	-10.37%	7.38%
Rendimiento Neto	N/A	N/A	N/A	N/A	N/A	N/A
Tasa libre de riesgo (Cetes 28 días)	0.38%	1.21%	6.59%	8.25%	8.00%	6.90%
Índice de Referencia	-1.74%	-1.68%	-13.35%	5.30%	-15.15%	6.43%

El rendimiento neto es después de comisiones y el que obtuvo el inversionista en el periodo.

La tasa libre de riesgo es una tasa que no incluye descuentos por comisiones, impuestos o cualquier otro gasto.

*El desempeño del Fondo de inversión en el pasado, no necesariamente es indicativo del desempeño que tendrá en el futuro.

RÉGIMEN Y POLÍTICA DE INVERSIÓN

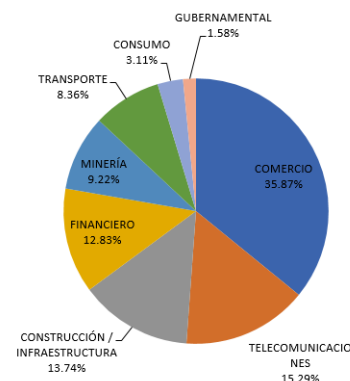
- El Fondo mantiene una estrategia de administración activa, lo que significa que el Fondo toma riesgos buscando aprovechar oportunidades de mercado para tratar de incrementar su rendimiento por arriba de su base de referencia.
- El Fondo invertirá en acciones de empresas mexicanas de manera directa desde un 80% hasta el 100% e indirecta a través de Fondos de inversión y ETFs tanto de la Bolsa de Valores como del SIC.
- El Fondo considera dentro de su composición valores de una alta bursatilidad en el mercado, los cuales permiten brindar la liquidez que requieran los inversionistas. Además, el Fondo considera el tamaño de las empresas medido a través de su valor de capitalización. El Fondo opera en el mercado nacional.
- El Fondo utilizará como referencia para construir la cartera a las emisoras que integran al principal indicador de la Bolsa Mexicana de Valores el IPC (Índice de Precios y Cotizaciones), sin ser su objetivo replicar o emular la composición de dicho indicador.
- El Fondo invertirá en acciones emitidas por Fondos de inversión administrados por la misma sociedad operadora hasta en un 20%.
- El Fondo no realizará operaciones de préstamo de valores y no podrá realizar operaciones con instrumentos financieros derivados.
- El Fondo no podrá realizar operaciones con valores respaldados por activos, ni con valores estructurados, y podrá invertir hasta un 20% de forma complementaria en "certificados bursátiles fiduciarios inmobiliarios" (FIBRAS) así como hasta un 100% en "certificados bursátiles fiduciarios indizados" (ETFs).

COMPOSICIÓN DE LA CARTERA DE INVERSIÓN

Principales inversiones al 30 de Septiembre de 2020

Emisora	Activo objeto de inversión - subyacente		Monto \$	%
	Nombre	Tipo		
WAL MART	WALMEX	ACCIONES	\$130,263,373	14.38%
AMERICA MOVIL	AMX	ACCIONES	\$127,990,839	14.13%
FEMSA	FEMSA	ACCIONES	\$91,609,160	10.11%
GPO MEXICO	GMEXICO	ACCIONES	\$83,566,575	9.22%
BANORTE	GFNORTE	ACCIONES	\$60,113,600	6.63%
CEMEX	CEMEX	ACCIONES	\$50,351,230	5.56%
GPO AERO SURESTE	ASUR	ACCIONES	\$33,877,021	3.74%
KIMBERLY CLARK	KIMBER	ACCIONES	\$28,133,352	3.11%
PROM Y OPER INFRA	PINFRA	ACCIONES	\$26,580,554	2.93%
REGIONAL SAB DE CV	R	ACCIONES	\$25,626,405	2.83%
Cartera Total			\$906,060,475	100.00%

Por sector de actividad económica



Pagadas por el cliente

Concepto	Serie "XZ"		Serie más representativa "FB"	
	%	\$	%	\$
Incumplimiento plazo mínimo de permanencia	0.00%	\$0.00	0.00%	\$0.00
Incumplimiento saldo mínimo de inversión	0.00%	\$0.00	0.00%	\$0.00
Compra de acciones	0.00%	\$0.00	0.00%	\$0.00
Venta de acciones	0.00%	N/A	0.00%	\$0.00
Servicio por Asesoría	0.00%	\$0.00	0.00%	\$0.00
Servicio de Custodia de activos objeto de inversión	0.00%	\$0.00	0.00%	\$0.00
Servicio de Administración de acciones	0.00%	N/A	0.00%	N/A
Otras	0.00%	\$0.00	0.00%	\$0.00
Total	0.00%	\$0.00	0.00%	\$0.00

Pagadas por el Fondo de inversión

Concepto	Serie "XZ"		Serie más representativa "FB"	
	%	\$	%	\$
Administración de activos	0.20%	\$2.00	2.10%	\$21.00
Administración de activos / sobre desempeño	0.00%	\$0.00	0.00%	\$0.00
Distribución de acciones	0.00%	\$0.00	0.00%	\$0.00
Valuación de acciones	0.02%	\$0.20	0.03%	\$0.30
Depósito de activos objeto de inversión	0.00%	\$0.00	0.00%	\$0.00
Depósito de acciones	N/A	N/A	N/A	N/A
Contabilidad	0.00%	\$0.00	0.00%	\$0.00
Otras	0.03%	\$0.30	0.04%	\$0.40
Total	0.25%	\$2.50	2.17%	\$21.70

Monto por cada \$1,000 pesos invertidos

INFORMACIÓN SOBRE COMISIONES Y REMUNERACIONES

Las comisiones por compra y venta de acciones pueden disminuir el monto total de su inversión. Esto implica que usted recibiría un monto menor después de una operación. Lo anterior, junto con las comisiones pagadas por el Fondo de inversión, representa una reducción del rendimiento total que recibiría por su inversión en el Fondo de inversión.

Algunos prestadores de servicios pueden establecer acuerdos con el Fondo de inversión y ofrecerle descuentos por sus servicios. Para conocer de su existencia y el posible beneficio para usted, pregunte con su distribuidor.

El prospecto de información al público inversionista, contiene un mayor detalle de los conflictos de interés a los que pudiera estar sujeto.

POLÍTICAS DE COMPRA Y VENTA DE ACCIONES

Plazo mínimo de permanencia	No Aplica	Liquidez	Diaria.
Recepción de órdenes	Todos los días hábiles.	Horario	De las 8:30 hasta las 13:30 hrs.
Ejecución de operaciones	Mismo día de la recepción de la orden.	Límites de recompra	Hasta el 20% del total del portafolio.
Liquidación de operaciones	48 horas después de la ejecución.	Diferencial *	No se ha aplicado el diferencial.

* El Fondo de inversión ante condiciones desordenadas de mercado u operaciones inusuales, podrá aplicar a las operaciones de compraventa de sus acciones, una diferencial sobre el precio actualizado de valuación de dichas acciones, que haya determinado previamente, y conservarlo a favor de los inversionistas que permanecen en el Fondo.

PRESTADORES DE SERVICIOS

Operadora	Principal Fondos de Inversión, S.A. de C.V., Operadora de Fondos de Inversión, Principal Grupo Financiero
Distribuidora(s)	-Principal Fondos de Inversión, S.A. de C.V., Operadora de Fondos de Inversión -Banca Mifel, S.A., Institución de Banca Múltiple. Grupo Financiero Mifel -Banco Credit Suisse México, S.A., Institución de Banca Múltiple, GFCSM -Banco del Bajío, S.A., Institución de Banca Múltiple -Banco Regional, S.A., Institución de Banca Múltiple. Banregio Grupo Financiero -Casa de Bolsa Ve por Más, S.A. de C.V., Grupo Financiero Ve por Más -CI Casa de Bolsa, S.A. de C.V. -Compass Investments de México, S.A. de C.V., Soc. Op. de Fondos de Inversión -Fondika, S.A. de C.V., Distribuidora de Acciones de Fondos de Inversión -Intercam Fondos, S.A. de C.V., Soc. Op. de Fondos de Inversión, Intercam Gpo. Fin. -Invermerica Distribuidora de Fondos, S.A. de C.V., Soc. Dist. Int. de Accs. de F. Inv. -J.P. Morgan Casa de Bolsa, S.A. de C.V., J.P. Morgan Grupo Financiero -Más Fondos, S.A. de C.V., Sociedad Operadora de Fondos de Inversión -Monex Casa de Bolsa, S.A. de C.V., Monex Grupo Financiero -O'Rourke & Asociados, S.A. de C.V., Soc. Dist. de Accs. de Fondos de Inversión -Old Mutual Operadora de Fondos, S.A. de C.V., Soc. Op. de Fondos de Inversión -UBS Casa de Bolsa, S.A. de C.V. -Vector Casa de Bolsa, S.A. de C.V.
Valuadora	Operadora COVAF, S.A. de C.V., Soc. Operadora Limitada de Fondos de Inversión
Calificadora	No Aplica.

CENTRO DE ATENCIÓN AL CLIENTE

Contacto	servicioclientes@principal.com
Número telefónico	800-2774624
Horario	8:00 a 18:00 hrs.

PÁGINA(S) ELECTRÓNICA(S)

Operadora	www.principal.com.mx		
Distribuidora(s)	www.principal.com.mx	www.seicompass.com.mx	www.monex.com.mx
	www.mifel.com.mx	www.fondika.com	www.oafondos.com.mx
	www.credit-suisse.com	www.intercam.com.mx	www.oldmutual.com.mx
	www.bancodelbajio.com.mx	www.invermerica.com	www.ubs.com.mx
	www.banregio.com	www.jpmorgan.com	www.vector.com.mx
	www.cb.vepormas.com.mx	www.masfondos.com	
	www.cicb.com.mx		

ADVERTENCIAS

El Fondo de inversión no cuenta con garantía alguna del IPAB, ni de la sociedad operadora ni del Grupo Financiero al que, en su caso, esta última pertenezca. La inversión en el Fondo de inversión se encuentra respaldada hasta por el monto de su patrimonio.

La inscripción en el Registro Nacional de Valores tendrá efectos declarativos y no convalidan los actos jurídicos que sean nulos de conformidad con las leyes aplicables, ni implican certificación sobre la bondad de los valores inscritos en el mismo o sobre la solvencia, liquidez o calidad crediticia del Fondo de inversión.

Ningún intermediario financiero, apoderado para celebrar operaciones con el público o cualquier otra persona, está autorizado para proporcionar información o hacer declaración alguna adicional al contenido del presente documento o el prospecto de información al público inversionista, por lo que estas deberán entenderse como no autorizadas por el Fondo de inversión.

Para mayor información, visite la página electrónica de la sociedad operadora que administra al Fondo de inversión y/o sociedad distribuidora(s), donde podrá consultar el prospecto de información al público inversionista actualizado del Fondo de inversión, así como la información actualizada sobre la cartera de inversiones.

El presente documento y el prospecto de información al público inversionista, son los únicos documentos de venta que reconoce el Fondo de inversión como válidos.