

Tipo	Fondo de Inversión en Renta Variable	Clase y serie accionaria	Posibles adquirentes	Montos mínimos de inversión (\$)
Categoría	RVDIS - Discrecional			
Clave de pizarra	PRINLS3	A	Capital Fijo	N/A
Calificación	No Aplica			
Fecha de autorización	12 de marzo de 2021			

**IMPORTANTE:** El valor de un Fondo de inversión, cualquiera que sea su política de inversión, está sujeta a la fluctuación de los mercados, por lo que el inversionista puede obtener ganancias y pérdidas.

**OBJETIVO DE INVERSIÓN** El objetivo del Fondo PRINLS3 consiste en ofrecer una alternativa de inversión a largo plazo basada en determinado nivel de riesgo. EL Fondo PRINLS3 estará invertido mayoritariamente en Fondos de inversión, ETFs o Tracks de Deuda o Renta Variable, pudiendo ser estos nacionales o extranjeros. Lo anterior se complementa con la inversión en valores de deuda o de renta variable en directo. Para alcanzar el objetivo se lleva a cabo una diversificación de la inversión general en instrumentos de deuda del 5% al 35% del activo neto y en instrumentos de renta variable del 65% al 95% del activo neto. El Fondo PRINLS3 tiene una volatilidad asociada moderada alta y el plazo sugerido de permanencia en el Fondo tomando en cuenta su objetivo de inversión, se estima o considera adecuado en 3 años.

**INFORMACIÓN RELEVANTE**

Por el grado de especialización del Fondo de inversión se recomienda a inversionistas con amplios conocimientos financieros.

Al realizar una diversificación en activos en rangos: a) deuda: 5% a 35% y b) renta variable 65% a 95%, su exposición principal es:

- Riesgo de liquidez bajo, ya que invertirá el mismo porcentaje en valores de fácil realización y/o valores con vencimiento menor a 3 meses y el límite de recompra que es del 15%; además que la venta anticipada o forzosa de algunos valores pudiera ocasionar bajas en su precio, para hacer frente a obligaciones con los inversionistas.
- Riesgo de mercado ya que el fondo podría incurrir en minusvalías derivado de alzas en las tasas de interés de los valores que integran las carteras de los fondos, ETFs o Tracks subyacentes de deuda o en los valores de deuda en directo o bien una disminución en el precio de las acciones que integran los portafolios de los fondos, ETFs o Tracks subyacentes de renta variable, así como fluctuaciones en el tipo de cambio (para valores internacionales).

“Los fondos de inversión no cuentan con asamblea de accionistas, consejo de administración o comisario:

- Las funciones de la asamblea de accionistas, así como las actividades del consejo de administración están encomendadas a Principal Fondos de Inversión, S.A. de C.V., Operadora de

**Valor en Riesgo (VaR) de la cartera de inversión respecto de sus activos netos:** 3.02% con una probabilidad de 95%.

La pérdida que en un escenario pesimista (5 en 100 veces) puede enfrentar el Fondo de inversión en un lapso de 1 día, es de 30.20 pesos por cada 1000 invertidos. **(Este dato es solo una estimación, las expectativas de pérdida podrían ser mayores, incluso por el monto total de la inversión realizada y es válida únicamente en condiciones normales de mercado).**

**DESEMPEÑO HISTÓRICO**

Serie: "A"

Índice de Referencia: N/A

**Tabla de Rendimientos nominales anualizados**

	Último mes %	Últimos 3 meses %	Últimos 12 meses %	2021	2020	2019
Rendimiento Bruto	-3.98%	-4.44%	-3.58%	13.12%	15.74%	14.46%
Rendimiento Neto	-3.98%	-4.44%	-3.58%	13.12%	15.74%	14.46%
Tasa libre de riesgo (Cetes 28 días)	0.51%	1.48%	5.18%	4.58%	5.73%	8.25%
Índice referencia	N/A	N/A	N/A	N/A	N/A	N/A

El rendimiento neto es después de comisiones y el que obtuvo el inversionista en el periodo.

La tasa libre de riesgo es una tasa que no incluye descuentos por comisiones, impuestos o cualquier otro gasto.

\* El desempeño del Fondo de inversión en el pasado, no necesariamente es indicativo del desempeño que tendrá en el futuro.

**RÉGIMEN Y POLÍTICA DE INVERSIÓN**

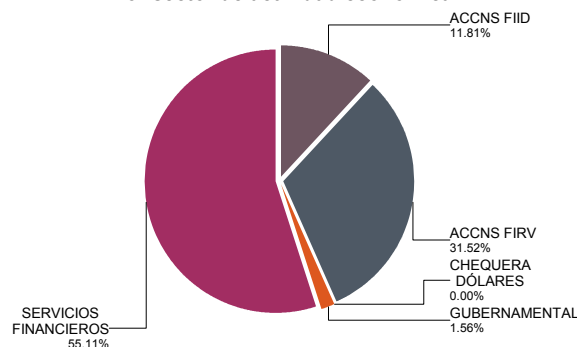
- El Fondo mantiene una estrategia de administración activa, al utilizar modelos técnicos y análisis para identificar oportunidades de inversión y posibles amenazas.
- El Fondo invierte diversificadamente en activos en rangos: a) de deuda 5% al 35% y renta variable 65% al 95%. El Fondo PRINLS3 opera en el mercado nacional y extranjero.
- El Fondo estará mayoritariamente invertido en acciones de otros Fondos de inversión de deuda o renta variable, nacionales o extranjeras.
- Para construir su cartera invertirá en rangos de los diferentes activos (ver inciso b) anterior) asociando los mismos a un grado de riesgo. El Fondo no tiene un benchmark de referencia.
- El Fondo invertirá hasta el 100% en activos emitidos por Fondos del mismo consorcio empresarial al que pertenece su Operadora, siempre y cuando se trate de Fondos de inversión administrados por la misma Operadora.
- El Fondo no celebrará operaciones de préstamo de valores, ni con instrumentos financieros derivados de manera directa o indirecta.
- El Fondo podrá invertir en certificados bursátiles fiduciarios inmobiliarios (FIBRAS y REITs) así como en indizados (ETFs o TRACs) y, no podrá realizar operaciones con Valores estructurados ni con Valores respaldados por activos.

**COMPOSICIÓN DE LA CARTERA DE INVERSIÓN**

Principales inversiones al mes de abril 2022

Emisora	Activo objeto de inversión - subyacente		Monto \$	%
	Nombre	Tipo		
Principal RV A1	PRINRVA	FONDO INV.	289,855,501	17.27%
VT World Stock ETF	VT	MEC.INV.COL.	218,769,469	13.04%
Principal RV, FIRV	PEMERGE	FONDO INV.	215,394,705	12.84%
Vanguard S&P 500 ETF	VOO	MEC.INV.COL.	146,082,346	8.70%
Ishares MSCI EM ETF	EEM	MEC.INV.COL.	93,379,922	5.56%
Ishares S&P 500 ETF	IVV	MEC.INV.COL.	88,330,196	5.26%
Principal Deuda R	PRINFTR	FONDO INV.	57,018,596	3.40%
Principal Instituc.	PRINFGU	FONDO INV.	53,637,372	3.20%
Vanguard 0-1 Yr. ETF	VDST	MEC.INV.COL.	45,287,907	2.70%
Ishares Eurozone ETF	EZU	MEC.INV.COL.	42,769,180	2.55%
<b>Cartera Total</b>			<b>1,678,157,529</b>	<b>100.00%</b>

**Por sector de actividad económica**



## Pagadas por el cliente

Concepto	Serie "A"		Serie más representativa "FA"	
	%	\$	%	\$
Incumplimiento plazo mínimo de permanencia	0.00%	\$0.00	0.00%	\$0.00
Incumplimiento saldo mínimo de inversión	0.00%	\$0.00	0.00%	\$0.00
Compra de acciones	0.00%	\$0.00	0.00%	\$0.00
Venta de acciones	0.00%	\$0.00	0.00%	\$0.00
Servicios por asesoría	0.00%	\$0.00	0.00%	\$0.00
Servicio de Custodia de activos objeto de inversión	0.00%	\$0.00	0.00%	\$0.00
Servicio administración de acciones	0.00%	\$0.00	0.00%	\$0.00
Otras	0.00%	\$0.00	0.00%	\$0.00
<b>Total</b>	<b>0.00%</b>	<b>\$0.00</b>	<b>0.00%</b>	<b>\$0.00</b>

## Pagadas por el Fondo de inversión

Concepto	Serie "A"		Serie más representativa "FA"	
	%	\$	%	\$
Administración de activos*	0.00	0.00	1.48	14.80
Administración de activos / sobre desempeño	0.00	0.00	0.00	0.00
Distribución de acciones	0.00	0.00	0.00	0.00
Valuación de acciones	0.02	0.20	0.02	0.20
Depósito de activos objeto de inversión	0.00	0.00	0.00	0.00
Depósito de acciones	0.00	0.00	0.00	0.00
Contabilidad	0.00	0.00	0.00	0.00
Otras	0.04	0.40	0.04	0.40
<b>Total</b>	<b>0.06</b>	<b>0.60</b>	<b>1.54</b>	<b>15.40</b>

Monto por cada \$1,000 pesos invertidos.

INFORMACIÓN SOBRECACIONES  
Y REMUNERACIONES

Las comisiones por compra y venta de acciones, pueden disminuir el monto total de su inversión. Esto implica que usted recibiría un monto menor después de una operación. Lo anterior, junto con las comisiones pagadas por el fondo de inversión, representa una reducción del rendimiento total que recibiría por su inversión el Fondo de inversión.

Algunos prestadores de servicios pueden establecer acuerdos con el fondo de inversión y ofrecerle descuentos por sus servicios. Para conocer de su existencia y el posible beneficio para usted, pregunte con su distribuidor.

El prospecto de información al público inversionista, contiene un mayor detalle de los conflictos de interés a los que pudiera estar sujeto.

## POLÍTICAS DE COMPRA Y VENTA DE ACCIONES

Plazo mínimo de permanencia	No Aplica.	Liquidez	Diaria.
Recepción de órdenes	Todos los días hábiles.	Horario	De las 8:30 hrs. hasta las 13:30 hrs
Ejecución de operaciones	Mismo día de la recepción de la orden.	Límites de recompra	Hasta el 15% de las acciones en circulación diarias.
Liquidación de operaciones	72 horas hábiles después de la ejecución.	Diferencial*	No se ha aplicado el diferencial.

\* El Fondo de inversión ante condiciones desordenadas de mercado u operaciones inusuales, podrá aplicar a las operaciones de compraventa de sus acciones, un diferencial sobre el precio actualizado de valuación de dichas acciones, que haya determinado previamente, y conservarlo a favor de los inversionistas que permanecen en el Fondo.

## PRESTADORES DE SERVICIOS

<b>Operadora</b>	Principal Fondos de Inversión, S.A. de C.V., Operadora de Fondos de Inversión, Principal Grupo Financiero
<b>Distribuidora(s)</b>	<ul style="list-style-type: none"> <li>Principal Fondos de Inversión, S.A. de C.V., Operadora de Fondos de Inversión</li> <li>Banca Mifel, S.A., Institución de Banca Múltiple, Grupo Financiero Mifel</li> <li>Banco del Bajío, S.A., Institución de Banca Múltiple</li> <li>Banco Regional, S.A., Institución de Banca Múltiple, Banregio Grupo Financiero</li> <li>Casa de Bolsa Finamex, S.A.B. de C.V.</li> <li>Casa de Bolsa Ve por Más, S.A. de C.V., Grupo Financiero Ve por Más</li> <li>CI Casa de Bolsa, S.A. de C.V.</li> <li>Compass Investments de México, S.A. de C.V., Soc. Op. de Fondos de Inversión</li> <li>Fóndika, S.A. de C.V., Distribuidora de Acciones de Fondos de Inversión</li> <li>GBM Grupo Bursátil Mexicano, S.A. de C.V., Casa de Bolsa</li> <li>Intercam Fondos, S.A. de C.V., Soc. Op. de Fondos de Inversión, Intercam Gpo. Fin.</li> <li>Invermerica Distribuidora de Fondos, S.A. de C.V., Soc. Dist. Int. de Accs. de F. Inv.</li> <li>Kuspit Casa de Bolsa, S.A. de C.V.</li> <li>Más Fondos, S.A. de C.V., Sociedad Operadora de Fondos de Inversión</li> <li>Monex Casa de Bolsa, S.A. de C.V., Monex Grupo Financiero</li> <li>O'Rourke &amp; Asociados, S.A. de C.V., Soc. Dist. de Accs. de Fondos de Inversión</li> <li>kandia Operadora de Fondos, S.A. de C.V., Soc. Op. de Fondos de Inversión</li> <li>UBS Casa de Bolsa, S.A. de C.V.</li> <li>Vector Casa de Bolsa, S.A. de C.V.</li> </ul>
<b>Valuadora</b>	Operadora COVAF, S.A. de C.V, Soc. Operadora Limitada de Fondos de Inversión
<b>Calificadora</b>	No Aplica

## ADVERTENCIAS

El Fondo de inversión no cuenta con garantía alguna del IPAB, ni de la sociedad operadora ni del Grupo Financiero al que, en su caso, esta última pertenezca. La inversión en el Fondo de inversión se encuentra respaldada hasta por el monto de su patrimonio.

La inscripción en el Registro Nacional de Valores tendrá efectos declarativos y no convalidan los actos jurídicos que sean nulos de conformidad con las leyes aplicables, ni implican certificación sobre la bondad de los valores inscritos en el mismo, o sobre la solvencia, liquidez o calidad crediticia del Fondo de inversión.

Ningún intermediario financiero, apoderado para celebrar operaciones con el público, o cualquier otra persona, está autorizado para proporcionar información o hacer declaración alguna adicional al contenido del presente documento o el prospecto de información al público inversionista, por lo que estas deberán entenderse como no autorizadas por el Fondo de inversión.

Para mayor información, visite la página electrónica de la sociedad operadora que administra al Fondo de inversión y/o sociedad distribuidora(s), donde podrá consultar el prospecto de información al público inversionista actualizado del Fondo de inversión, así como la información actualizada sobre la cartera de inversiones.

El presente documento y el prospecto de información al público inversionista, son los únicos documentos de venta que reconoce el Fondo de inversión como válidos

## CENTRO DE ATENCIÓN AL CLIENTE

<b>Contacto</b>	servicioclientes@principal.com
<b>Número telefónico</b>	81 8056 4624
<b>Horario</b>	8:00 a 18:00 hrs.

## PÁGINA(S) ELECTRÓNICA(S)

<b>Operadora</b>	www.principal.com.mx		
<b>Distribuidora(s)</b>	www.principal.com.mx	http://cgcompass.com/mexico	www.monex.com.mx
	www.mifel.com.mx	www.fondika.com	www.oafondos.com.mx
	www.bb.com.mx	https://gbm.com	www.skandia.com.mx
	www.banregio.com	www.intercam.com.mx	www.ubs.com.mx
	www.finamex.com.mx	www.invermerica.com	www.vector.com.mx
	www.cb.vepormas.com.mx	https://kuspit.com	
	www.cicb.com.mx	www.masfondos.com	

Tipo	Fondo de Inversión en Renta Variable	Clase y serie accionaria	Posibles adquirentes	Montos mínimos de inversión (\$)
Categoría	RVDIS - Discrecional			
Clave de pizarra	PRINLS3	EC	Empleados	N/A
Calificación	No Aplica			
Fecha de autorización	12 de marzo de 2021			

**IMPORTANTE:** El valor de un Fondo de inversión, cualquiera que sea su política de inversión, está sujeta a la fluctuación de los mercados, por lo que el inversionista puede obtener ganancias y pérdidas.

**OBJETIVO DE INVERSIÓN** El objetivo del Fondo PRINLS3 consiste en ofrecer una alternativa de inversión a largo plazo basada en determinado nivel de riesgo. EL Fondo PRINLS3 estará invertido mayoritariamente en Fondos de inversión, ETFs o Tracks de Deuda o Renta Variable, pudiendo ser estos nacionales o extranjeros. Lo anterior se complementa con la inversión en valores de deuda o de renta variable en directo. Para alcanzar el objetivo se lleva a cabo una diversificación de la inversión general en instrumentos de deuda del 5% al 35% del activo neto y en instrumentos de renta variable del 65% al 95% del activo neto. El Fondo PRINLS3 tiene una volatilidad asociada moderada alta y el plazo sugerido de permanencia en el Fondo tomando en cuenta su objetivo de inversión, se estima o considera adecuado en 3 años.

**INFORMACIÓN RELEVANTE**

Por el grado de especialización del Fondo de inversión se recomienda a inversionistas con amplios conocimientos financieros.

Al realizar una diversificación en activos en rangos: a) deuda: 5% a 35% y b) renta variable 65% a 95%, su exposición principal es:

- Riesgo de liquidez bajo, ya que invertirá el mismo porcentaje en valores de fácil realización y/o valores con vencimiento menor a 3 meses y el límite de recompra que es del 15%; además que la venta anticipada o forzosa de algunos valores pudiera ocasionar bajas en su precio, para hacer frente a obligaciones con los inversionistas.
- Riesgo de mercado ya que el fondo podría incurrir en minusvalías derivado de alzas en las tasas de interés de los valores que integran las carteras de los fondos, ETFs o Tracks subyacentes de deuda o en los valores de deuda en directo o bien una disminución en el precio de las acciones que integran los portafolios de los fondos, ETFs o Tracks subyacentes de renta variable, así como fluctuaciones en el tipo de cambio (para valores internacionales).

“Los fondos de inversión no cuentan con asamblea de accionistas, consejo de administración o comisario:

- Las funciones de la asamblea de accionistas, así como las actividades del consejo de administración están encomendadas a Principal Fondos de Inversión, S.A. de C.V., Operadora de

**Valor en Riesgo (VaR) de la cartera de inversión respecto de sus activos netos:** 3.02% con una probabilidad de 95%.

La pérdida que en un escenario pesimista (5 en 100 veces) puede enfrentar el Fondo de inversión en un lapso de 1 día, es de 30.20 pesos por cada 1000 invertidos. **(Este dato es solo una estimación, las expectativas de pérdida podrían ser mayores, incluso por el monto total de la inversión realizada y es válida únicamente en condiciones normales de mercado).**

**DESEMPEÑO HISTÓRICO**

Serie: "EC"

Índice de Referencia: N/A

**Tabla de Rendimientos nominales anualizados**

	Último mes %	Últimos 3 meses %	Últimos 12 meses %	2021	2020	2019
Rendimiento Bruto	-3.98%	-4.44%	-3.58%	13.12%	15.74%	14.46%
Rendimiento Neto	-4.12%	-4.85%	-5.34%	11.04%	13.60%	12.35%
Tasa libre de riesgo (Cetes 28 días)	0.51%	1.48%	5.18%	4.58%	5.73%	8.25%
Índice referencia	N/A	N/A	N/A	N/A	N/A	N/A

El rendimiento neto es después de comisiones y el que obtuvo el inversionista en el periodo. La tasa libre de riesgo es una tasa que no incluye descuentos por comisiones, impuestos o cualquier otro gasto.

\* El desempeño del Fondo de inversión en el pasado, no necesariamente es indicativo del desempeño que tendrá en el futuro.

**RÉGIMEN Y POLÍTICA DE INVERSIÓN**

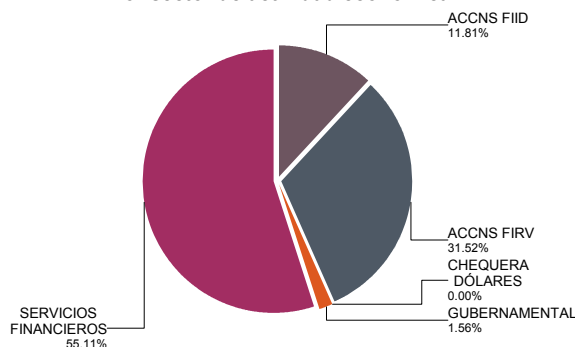
- El Fondo mantiene una estrategia de administración activa, al utilizar modelos técnicos y análisis para identificar oportunidades de inversión y posibles amenazas.
- El Fondo invierte diversificadamente en activos en rangos: a) de deuda 5% al 35% y renta variable 65% al 95%. El Fondo PRINLS3 opera en el mercado nacional y extranjero.
- El Fondo estará mayoritariamente invertido en acciones de otros Fondos de inversión de deuda o renta variable, nacionales o extranjeras.
- Para construir su cartera invertirá en rangos de los diferentes activos (ver inciso b) anterior) asociando los mismos a un grado de riesgo. El Fondo no tiene un benchmark de referencia.
- El Fondo invertirá hasta el 100% en activos emitidos por Fondos del mismo consorcio empresarial al que pertenece su Operadora, siempre y cuando se trate de Fondos de inversión administrados por la misma Operadora.
- El Fondo no celebrará operaciones de préstamo de valores, ni con instrumentos financieros derivados de manera directa o indirecta.
- El Fondo podrá invertir en certificados bursátiles fiduciarios inmobiliarios (FIBRAS y REITs) así como en indizados (ETFs o TRACs) y, no podrá realizar operaciones con Valores estructurados ni con Valores respaldados por activos.

**COMPOSICIÓN DE LA CARTERA DE INVERSIÓN**

Principales inversiones al mes de abril 2022

Emisora	Activo objeto de inversión - subyacente		Monto \$	%
	Nombre	Tipo		
Principal RV A1	PRINRVA	FONDO INV.	289,855,501	17.27%
VT World Stock ETF	VT	MEC.INV.COL.	218,769,469	13.04%
Principal RV, FIRV	PEMERGE	FONDO INV.	215,394,705	12.84%
Vanguard S&P 500 ETF	VOO	MEC.INV.COL.	146,082,346	8.70%
Ishares MSCI EM ETF	EEM	MEC.INV.COL.	93,379,922	5.56%
Ishares S&P 500 ETF	IVV	MEC.INV.COL.	88,330,196	5.26%
Principal Deuda R	PRINFTR	FONDO INV.	57,018,596	3.40%
Principal Instituc.	PRINFGU	FONDO INV.	53,637,372	3.20%
Vanguard 0-1 Yr. ETF	VDST	MEC.INV.COL.	45,287,907	2.70%
Ishares Eurozone ETF	EZU	MEC.INV.COL.	42,769,180	2.55%
<b>Cartera Total</b>			<b>1,678,157,529</b>	<b>100.00%</b>

**Por sector de actividad económica**



## Pagadas por el cliente

Concepto	Serie "EC"		Serie más representativa "FA"	
	%	\$	%	\$
Incumplimiento plazo mínimo de permanencia	0.00%	\$0.00	0.00%	\$0.00
Incumplimiento saldo mínimo de inversión	0.00%	\$0.00	0.00%	\$0.00
Compra de acciones	0.00%	\$0.00	0.00%	\$0.00
Venta de acciones	0.00%	\$0.00	0.00%	\$0.00
Servicios por asesoría	0.00%	\$0.00	0.00%	\$0.00
Servicio de Custodia de activos objeto de inversión	0.00%	\$0.00	0.00%	\$0.00
Servicio administración de acciones	0.00%	\$0.00	0.00%	\$0.00
Otras	0.00%	\$0.00	0.00%	\$0.00
<b>Total</b>	<b>0.00%</b>	<b>\$0.00</b>	<b>0.00%</b>	<b>\$0.00</b>

## Pagadas por el Fondo de inversión

Concepto	Serie "EC"		Serie más representativa "FA"	
	%	\$	%	\$
Administración de activos*	1.48	14.80	1.48	14.80
Administración de activos / sobre desempeño	0.00	0.00	0.00	0.00
Distribución de acciones	0.00	0.00	0.00	0.00
Valuación de acciones	0.02	0.20	0.02	0.20
Depósito de activos objeto de inversión	0.00	0.00	0.00	0.00
Depósito de acciones	0.00	0.00	0.00	0.00
Contabilidad	0.00	0.00	0.00	0.00
Otras	0.04	0.40	0.04	0.40
<b>Total</b>	<b>1.54</b>	<b>15.40</b>	<b>1.54</b>	<b>15.40</b>

Monto por cada \$1,000 pesos invertidos.

INFORMACIÓN SOBRECACIONES  
Y REMUNERACIONES

Las comisiones por compra y venta de acciones, pueden disminuir el monto total de su inversión. Esto implica que usted recibiría un monto menor después de una operación. Lo anterior, junto con las comisiones pagadas por el fondo de inversión, representa una reducción del rendimiento total que recibiría por su inversión el Fondo de inversión.

Algunos prestadores de servicios pueden establecer acuerdos con el fondo de inversión y ofrecerle descuentos por sus servicios. Para conocer de su existencia y el posible beneficio para usted, pregunte con su distribuidor.

El prospecto de información al público inversionista, contiene un mayor detalle de los conflictos de interés a los que pudiera estar sujeto.

## POLÍTICAS DE COMPRA Y VENTA DE ACCIONES

Plazo mínimo de permanencia	No Aplica.	Liquidez	Diaria.
Recepción de órdenes	Todos los días hábiles.	Horario	De las 8:30 hrs. hasta las 13:30 hrs
Ejecución de operaciones	Mismo día de la recepción de la orden.	Límites de recompra	Hasta el 15% de las acciones en circulación diarias.
Liquidación de operaciones	72 horas hábiles después de la ejecución.	Diferencial*	No se ha aplicado el diferencial.

\* El Fondo de inversión ante condiciones desordenadas de mercado u operaciones inusuales, podrá aplicar a las operaciones de compraventa de sus acciones, un diferencial sobre el precio actualizado de valuación de dichas acciones, que haya determinado previamente, y conservarlo a favor de los inversionistas que permanecen en el Fondo.

## PRESTADORES DE SERVICIOS

<b>Operadora</b>	Principal Fondos de Inversión, S.A. de C.V., Operadora de Fondos de Inversión, Principal Grupo Financiero
<b>Distribuidora(s)</b>	<ul style="list-style-type: none"> <li>Principal Fondos de Inversión, S.A. de C.V., Operadora de Fondos de Inversión</li> <li>Banca Mifel, S.A., Institución de Banca Múltiple, Grupo Financiero Mifel</li> <li>Banco del Bajío, S.A., Institución de Banca Múltiple</li> <li>Banco Regional, S.A., Institución de Banca Múltiple, Banregio Grupo Financiero</li> <li>Casa de Bolsa Finamex, S.A.B. de C.V.</li> <li>Casa de Bolsa Ve por Más, S.A. de C.V., Grupo Financiero Ve por Más</li> <li>CI Casa de Bolsa, S.A. de C.V.</li> <li>Compass Investments de México, S.A. de C.V., Soc. Op. de Fondos de Inversión</li> <li>Fóndika, S.A. de C.V., Distribuidora de Acciones de Fondos de Inversión</li> <li>GBM Grupo Bursátil Mexicano, S.A. de C.V., Casa de Bolsa</li> <li>Intercam Fondos, S.A. de C.V., Soc. Op. de Fondos de Inversión, Intercam Gpo. Fin.</li> <li>Invermerica Distribuidora de Fondos, S.A. de C.V., Soc. Dist. Int. de Accs. de F. Inv.</li> <li>Kuspit Casa de Bolsa, S.A. de C.V.</li> <li>Más Fondos, S.A. de C.V., Sociedad Operadora de Fondos de Inversión</li> <li>Monex Casa de Bolsa, S.A. de C.V., Monex Grupo Financiero</li> <li>O'Rourke &amp; Asociados, S.A. de C.V., Soc. Dist. de Accs. de Fondos de Inversión</li> <li>kandia Operadora de Fondos, S.A. de C.V., Soc. Op. de Fondos de Inversión</li> <li>UBS Casa de Bolsa, S.A. de C.V.</li> <li>Vector Casa de Bolsa, S.A. de C.V.</li> </ul>
<b>Valuadora</b>	Operadora COVAF, S.A. de C.V, Soc. Operadora Limitada de Fondos de Inversión
<b>Calificadora</b>	No Aplica

## ADVERTENCIAS

El Fondo de inversión no cuenta con garantía alguna del IPAB, ni de la sociedad operadora ni del Grupo Financiero al que, en su caso, esta última pertenezca. La inversión en el Fondo de inversión se encuentra respaldada hasta por el monto de su patrimonio.

La inscripción en el Registro Nacional de Valores tendrá efectos declarativos y no convalidan los actos jurídicos que sean nulos de conformidad con las leyes aplicables, ni implican certificación sobre la bondad de los valores inscritos en el mismo, o sobre la solvencia, liquidez o calidad crediticia del Fondo de inversión.

Ningún intermediario financiero, apoderado para celebrar operaciones con el público, o cualquier otra persona, está autorizado para proporcionar información o hacer declaración alguna adicional al contenido del presente documento o el prospecto de información al público inversionista, por lo que estas deberán entenderse como no autorizadas por el Fondo de inversión.

Para mayor información, visite la página electrónica de la sociedad operadora que administra al Fondo de inversión y/o sociedad distribuidora(s), donde podrá consultar el prospecto de información al público inversionista actualizado del Fondo de inversión, así como la información actualizada sobre la cartera de inversiones.

El presente documento y el prospecto de información al público inversionista, son los únicos documentos de venta que reconoce el Fondo de inversión como válidos

## CENTRO DE ATENCIÓN AL CLIENTE

<b>Contacto</b>	servicioclientes@principal.com
<b>Número telefónico</b>	81 8056 4624
<b>Horario</b>	8:00 a 18:00 hrs.

## PÁGINA(S) ELECTRÓNICA(S)

<b>Operadora</b>	www.principal.com.mx		
<b>Distribuidora(s)</b>	www.principal.com.mx	http://cgcompass.com/mexico	www.monex.com.mx
	www.mifel.com.mx	www.fondika.com	www.oafondos.com.mx
	www.bb.com.mx	https://gbm.com	www.skandia.com.mx
	www.banregio.com	www.intercam.com.mx	www.ubs.com.mx
	www.finamex.com.mx	www.invermerica.com	www.vector.com.mx
	www.cb.vepormas.com.mx	https://kuspit.com	
	www.cicb.com.mx	www.masfondos.com	

Tipo	Fondo de Inversión en Renta Variable	Clase y serie accionaria	Posibles adquirentes	Montos mínimos de inversión (\$)
Categoría	RVDIS - Discrecional			
Clave de pizarra	PRINLS3	FA	Personas Físicas	Serie por criterios de servicios de inversión
Calificación	No Aplica			
Fecha de autorización	12 de marzo de 2021			

**IMPORTANTE:** El valor de un Fondo de inversión, cualquiera que sea su política de inversión, está sujeta a la fluctuación de los mercados, por lo que el inversionista puede obtener ganancias y pérdidas.

**OBJETIVO DE INVERSIÓN** El objetivo del Fondo PRINLS3 consiste en ofrecer una alternativa de inversión a largo plazo basada en determinado nivel de riesgo. EL Fondo PRINLS3 estará invertido mayoritariamente en Fondos de inversión, ETFs o Tracks de Deuda o Renta Variable, pudiendo ser estos nacionales o extranjeros. Lo anterior se complementa con la inversión en valores de deuda o de renta variable en directo. Para alcanzar el objetivo se lleva a cabo una diversificación de la inversión general en instrumentos de deuda del 5% al 35% del activo neto y en instrumentos de renta variable del 65% al 95% del activo neto. El Fondo PRINLS3 tiene una volatilidad asociada moderada alta y el plazo sugerido de permanencia en el Fondo tomando en cuenta su objetivo de inversión, se estima o considera adecuado en 3 años.

**INFORMACIÓN RELEVANTE**

Por el grado de especialización del Fondo de inversión se recomienda a inversionistas con amplios conocimientos financieros.

Al realizar una diversificación en activos en rangos: a) deuda: 5% a 35% y b) renta variable 65% a 95%, su exposición principal es:

- Riesgo de liquidez bajo, ya que invertirá el mismo porcentaje en valores de fácil realización y/o valores con vencimiento menor a 3 meses y el límite de recompra que es del 15%; además que la venta anticipada o forzosa de algunos valores pudiera ocasionar bajas en su precio, para hacer frente a obligaciones con los inversionistas.

- Riesgo de mercado ya que el fondo podría incurrir en minusvalías derivado de alzas en las tasas de interés de los valores que integran las carteras de los fondos, ETFs o Tracks subyacentes de deuda o en los valores de deuda en directo o bien una disminución en el precio de las acciones que integran los portafolios de los fondos, ETFs o Tracks subyacentes de renta variable, así como fluctuaciones en el tipo de cambio (para valores internacionales).

“Los fondos de inversión no cuentan con asamblea de accionistas, consejo de administración o comisario:

- Las funciones de la asamblea de accionistas, así como las actividades del consejo de administración están encomendadas a Principal Fondos de Inversión, S.A. de C.V., Operadora de

**Valor en Riesgo (VaR) de la cartera de inversión respecto de sus activos netos:** 3.02% con una probabilidad de 95%.

La pérdida que en un escenario pesimista (5 en 100 veces) puede enfrentar el Fondo de inversión en un lapso de 1 día, es de 30.20 pesos por cada 1000 invertidos. **(Este dato es solo una estimación, las expectativas de pérdida podrían ser mayores, incluso por el monto total de la inversión realizada y es válida únicamente en condiciones normales de mercado).**

**DESEMPEÑO HISTÓRICO**

Serie: "FA"

Índice de Referencia: N/A

**Tabla de Rendimientos nominales anualizados**

	Último mes %	Últimos 3 meses %	Últimos 12 meses %	2021	2020	2019
Rendimiento Bruto	-3.98%	-4.44%	-3.58%	13.12%	15.74%	14.46%
Rendimiento Neto	-4.12%	-4.85%	-5.33%	11.05%	13.62%	12.36%
Tasa libre de riesgo (Cetes 28 días)	0.51%	1.48%	5.18%	4.58%	5.73%	8.25%
Índice referencia	N/A	N/A	N/A	N/A	N/A	N/A

El rendimiento neto es después de comisiones y el que obtuvo el inversionista en el periodo.

La tasa libre de riesgo es una tasa que no incluye descuentos por comisiones, impuestos o cualquier otro gasto.

\* El desempeño del Fondo de inversión en el pasado, no necesariamente es indicativo del desempeño que tendrá en el futuro.

**RÉGIMEN Y POLÍTICA DE INVERSIÓN**

a) El Fondo mantiene una estrategia de administración activa, al utilizar modelos técnicos y análisis para identificar oportunidades de inversión y posibles amenazas.

b) El Fondo invierte diversificadamente en activos en rangos: a) de deuda 5% al 35% y renta variable 65% al 95%. El Fondo PRINLS3 opera en el mercado nacional y extranjero.

c) El Fondo estará mayoritariamente invertido en acciones de otros Fondos de inversión de deuda o renta variable, nacionales o extranjeras.

d) Para construir su cartera invertirá en rangos de los diferentes activos (ver inciso b) anterior) asociando los mismos a un grado de riesgo. El Fondo no tiene un benchmark de referencia.

e) El Fondo invertirá hasta el 100% en activos emitidos por Fondos del mismo consorcio empresarial al que pertenece su Operadora, siempre y cuando se trate de Fondos de inversión administrados por la misma Operadora.

f) El Fondo no celebrará operaciones de préstamo de valores, ni con instrumentos financieros derivados de manera directa o indirecta.

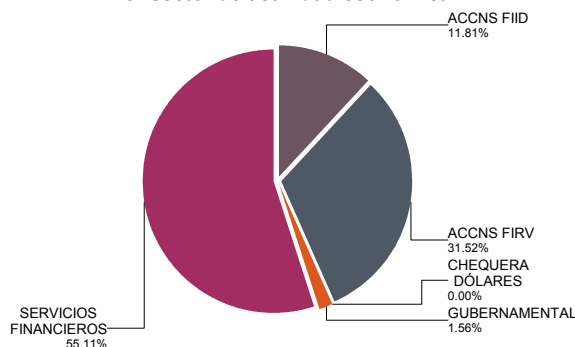
g) El Fondo podrá invertir en certificados bursátiles fiduciarios inmobiliarios (FIBRAS y REITs) así como en indizados (ETFs o TRACs) y, no podrá realizar operaciones con Valores estructurados ni con Valores respaldados por activos.

**COMPOSICIÓN DE LA CARTERA DE INVERSIÓN**

Principales inversiones al mes de abril 2022

Emisora	Activo objeto de inversión - subyacente		Monto \$	%
	Nombre	Tipo		
Principal RV A1	PRINRVA	FONDO INV.	289,855,501	17.27%
VT World Stock ETF	VT	MEC.INV.COL.	218,769,469	13.04%
Principal RV, FIRV	PEMERGE	FONDO INV.	215,394,705	12.84%
Vanguard S&P 500 ETF	VOO	MEC.INV.COL.	146,082,346	8.70%
Ishares MSCI EM ETF	EEM	MEC.INV.COL.	93,379,922	5.56%
Ishares S&P 500 ETF	IVV	MEC.INV.COL.	88,330,196	5.26%
Principal Deuda R	PRINFTR	FONDO INV.	57,018,596	3.40%
Principal Instituc.	PRINFGU	FONDO INV.	53,637,372	3.20%
Vanguard 0-1 Yr. ETF	VDST	MEC.INV.COL.	45,287,907	2.70%
Ishares Eurozone ETF	EZU	MEC.INV.COL.	42,769,180	2.55%
<b>Cartera Total</b>			<b>1,678,157,529</b>	<b>100.00%</b>

**Por sector de actividad económica**



## Pagadas por el cliente

Concepto	Serie "FA"		Serie más representativa "FA"	
	%	\$	%	\$
Incumplimiento plazo mínimo de permanencia	0.00%	\$0.00	0.00%	\$0.00
Incumplimiento saldo mínimo de inversión	0.00%	\$0.00	0.00%	\$0.00
Compra de acciones	0.00%	\$0.00	0.00%	\$0.00
Venta de acciones	0.00%	\$0.00	0.00%	\$0.00
Servicios por asesoría	0.00%	\$0.00	0.00%	\$0.00
Servicio de Custodia de activos objeto de inversión	0.00%	\$0.00	0.00%	\$0.00
Servicio administración de acciones	0.00%	\$0.00	0.00%	\$0.00
Otras	0.00%	\$0.00	0.00%	\$0.00
<b>Total</b>	<b>0.00%</b>	<b>\$0.00</b>	<b>0.00%</b>	<b>\$0.00</b>

## Pagadas por el Fondo de inversión

Concepto	Serie "FA"		Serie más representativa "FA"	
	%	\$	%	\$
Administración de activos*	1.48	14.80	1.48	14.80
Administración de activos / sobre desempeño	0.00	0.00	0.00	0.00
Distribución de acciones	0.00	0.00	0.00	0.00
Valuación de acciones	0.02	0.20	0.02	0.20
Depósito de activos objeto de inversión	0.00	0.00	0.00	0.00
Depósito de acciones	0.00	0.00	0.00	0.00
Contabilidad	0.00	0.00	0.00	0.00
Otras	0.04	0.40	0.04	0.40
<b>Total</b>	<b>1.54</b>	<b>15.40</b>	<b>1.54</b>	<b>15.40</b>

Monto por cada \$1,000 pesos invertidos.

INFORMACIÓN SOBRECACIONES  
Y REMUNERACIONES

Las comisiones por compra y venta de acciones, pueden disminuir el monto total de su inversión. Esto implica que usted recibiría un monto menor después de una operación. Lo anterior, junto con las comisiones pagadas por el fondo de inversión, representa una reducción del rendimiento total que recibiría por su inversión el Fondo de inversión.

Algunos prestadores de servicios pueden establecer acuerdos con el fondo de inversión y ofrecerle descuentos por sus servicios. Para conocer de su existencia y el posible beneficio para usted, pregunte con su distribuidor.

El prospecto de información al público inversionista, contiene un mayor detalle de los conflictos de interés a los que pudiera estar sujeto.

## POLÍTICAS DE COMPRA Y VENTA DE ACCIONES

Plazo mínimo de permanencia	No Aplica.	Liquidez	Diaria.
Recepción de órdenes	Todos los días hábiles.	Horario	De las 8:30 hrs. hasta las 13:30 hrs
Ejecución de operaciones	Mismo día de la recepción de la orden.	Límites de recompra	Hasta el 15% de las acciones en circulación diarias.
Liquidación de operaciones	72 horas hábiles después de la ejecución.	Diferencial*	No se ha aplicado el diferencial.

\* El Fondo de inversión ante condiciones desordenadas de mercado u operaciones inusuales, podrá aplicar a las operaciones de compraventa de sus acciones, un diferencial sobre el precio actualizado de valuación de dichas acciones, que haya determinado previamente, y conservarlo a favor de los inversionistas que permanecen en el Fondo.

## PRESTADORES DE SERVICIOS

<b>Operadora</b>	Principal Fondos de Inversión, S.A. de C.V., Operadora de Fondos de Inversión, Principal Grupo Financiero
<b>Distribuidora(s)</b>	<ul style="list-style-type: none"> <li>Principal Fondos de Inversión, S.A. de C.V., Operadora de Fondos de Inversión</li> <li>Banca Mifel, S.A., Institución de Banca Múltiple, Grupo Financiero Mifel</li> <li>Banco del Bajío, S.A., Institución de Banca Múltiple</li> <li>Banco Regional, S.A., Institución de Banca Múltiple, Banregio Grupo Financiero</li> <li>Casa de Bolsa Finamex, S.A.B. de C.V.</li> <li>Casa de Bolsa Ve por Más, S.A. de C.V., Grupo Financiero Ve por Más</li> <li>CI Casa de Bolsa, S.A. de C.V.</li> <li>Compass Investments de México, S.A. de C.V., Soc. Op. de Fondos de Inversión</li> <li>Fóndika, S.A. de C.V., Distribuidora de Acciones de Fondos de Inversión</li> <li>GBM Grupo Bursátil Mexicano, S.A. de C.V., Casa de Bolsa</li> <li>Intercam Fondos, S.A. de C.V., Soc. Op. de Fondos de Inversión, Intercam Gpo. Fin.</li> <li>Invermerica Distribuidora de Fondos, S.A. de C.V., Soc. Dist. Int. de Accs. de F. Inv.</li> <li>Kuspit Casa de Bolsa, S.A. de C.V.</li> <li>Más Fondos, S.A. de C.V., Sociedad Operadora de Fondos de Inversión</li> <li>Monex Casa de Bolsa, S.A. de C.V., Monex Grupo Financiero</li> <li>O'Rourke &amp; Asociados, S.A. de C.V., Soc. Dist. de Accs. de Fondos de Inversión</li> <li>kandia Operadora de Fondos, S.A. de C.V., Soc. Op. de Fondos de Inversión</li> <li>UBS Casa de Bolsa, S.A. de C.V.</li> <li>Vector Casa de Bolsa, S.A. de C.V.</li> </ul>
<b>Valuadora</b>	Operadora COVAF, S.A. de C.V, Soc. Operadora Limitada de Fondos de Inversión
<b>Calificadora</b>	No Aplica

## CENTRO DE ATENCIÓN AL CLIENTE

<b>Contacto</b>	servicioclientes@principal.com
<b>Número telefónico</b>	81 8056 4624
<b>Horario</b>	8:00 a 18:00 hrs.

## PÁGINA(S) ELECTRÓNICA(S)

<b>Operadora</b>	www.principal.com.mx		
<b>Distribuidora(s)</b>	www.principal.com.mx	http://cgcompass.com/mexico	www.monex.com.mx
	www.mifel.com.mx	www.fondika.com	www.oafondos.com.mx
	www.bb.com.mx	https://gbm.com	www.skandia.com.mx
	www.banregio.com	www.intercam.com.mx	www.ubs.com.mx
	www.finamex.com.mx	www.invermerica.com	www.vector.com.mx
	www.cb.vepormas.com.mx	https://kuspit.com	
	www.cicb.com.mx	www.masfondos.com	

## ADVERTENCIAS

El Fondo de inversión no cuenta con garantía alguna del IPAB, ni de la sociedad operadora ni del Grupo Financiero al que, en su caso, esta última pertenezca. La inversión en el Fondo de inversión se encuentra respaldada hasta por el monto de su patrimonio.

La inscripción en el Registro Nacional de Valores tendrá efectos declarativos y no convalidan los actos jurídicos que sean nulos de conformidad con las leyes aplicables, ni implican certificación sobre la bondad de los valores inscritos en el mismo, o sobre la solvencia, liquidez o calidad crediticia del Fondo de inversión.

Ningún intermediario financiero, apoderado para celebrar operaciones con el público, o cualquier otra persona, está autorizado para proporcionar información o hacer declaración alguna adicional al contenido del presente documento o el prospecto de información al público inversionista, por lo que estas deberán entenderse como no autorizadas por el Fondo de inversión.

Para mayor información, visite la página electrónica de la sociedad operadora que administra al Fondo de inversión y/o sociedad distribuidora(s), donde podrá consultar el prospecto de información al público inversionista actualizado del Fondo de inversión, así como la información actualizada sobre la cartera de inversiones.

El presente documento y el prospecto de información al público inversionista, son los únicos documentos de venta que reconoce el Fondo de inversión como válidos

Tipo	Fondo de Inversión en Renta Variable	Clase y serie accionaria	Posibles adquirentes	Montos mínimos de inversión (\$)
Categoría	RVDIS - Discrecional	FB	Personas Físicas	Serie por criterios de servicios de inversión
Clave de pizarra	PRINLS3			
Calificación	No Aplica			
Fecha de autorización	12 de marzo de 2021			

**IMPORTANTE:** El valor de un Fondo de inversión, cualquiera que sea su política de inversión, está sujeta a la fluctuación de los mercados, por lo que el inversionista puede obtener ganancias y pérdidas.

**OBJETIVO DE INVERSIÓN** El objetivo del Fondo PRINLS3 consiste en ofrecer una alternativa de inversión a largo plazo basada en determinado nivel de riesgo. EL Fondo PRINLS3 estará invertido mayoritariamente en Fondos de inversión, ETFs o Tracks de Deuda o Renta Variable, pudiendo ser estos nacionales o extranjeros. Lo anterior se complementa con la inversión en valores de deuda o de renta variable en directo. Para alcanzar el objetivo se lleva a cabo una diversificación de la inversión general en instrumentos de deuda del 5% al 35% del activo neto y en instrumentos de renta variable del 65% al 95% del activo neto. El Fondo PRINLS3 tiene una volatilidad asociada moderada alta y el plazo sugerido de permanencia en el Fondo tomando en cuenta su objetivo de inversión, se estima o considera adecuado en 3 años.

**INFORMACIÓN RELEVANTE**

Por el grado de especialización del Fondo de inversión se recomienda a inversionistas con amplios conocimientos financieros.

Al realizar una diversificación en activos en rangos: a) deuda: 5% a 35% y b) renta variable 65% a 95%, su exposición principal es:

- Riesgo de liquidez bajo, ya que invertirá el mismo porcentaje en valores de fácil realización y/o valores con vencimiento menor a 3 meses y el límite de recompra que es del 15%; además que la venta anticipada o forzosa de algunos valores pudiera ocasionar bajas en su precio, para hacer frente a obligaciones con los inversionistas.

- Riesgo de mercado ya que el fondo podría incurrir en minusvalías derivado de alzas en las tasas de interés de los valores que integran las carteras de los fondos, ETFs o Tracks subyacentes de deuda o en los valores de deuda en directo o bien una disminución en el precio de las acciones que integran los portafolios de los fondos, ETFs o Tracks subyacentes de renta variable, así como fluctuaciones en el tipo de cambio (para valores internacionales).

“Los fondos de inversión no cuentan con asamblea de accionistas, consejo de administración o comisario:

- Las funciones de la asamblea de accionistas, así como las actividades del consejo de administración están encomendadas a Principal Fondos de Inversión, S.A. de C.V., Operadora de

**Valor en Riesgo (VaR) de la cartera de inversión respecto de sus activos netos:** 3.02% con una probabilidad de 95%.

La pérdida que en un escenario pesimista (5 en 100 veces) puede enfrentar el Fondo de inversión en un lapso de 1 día, es de 30.20 pesos por cada 1000 invertidos. **(Este dato es solo una estimación, las expectativas de pérdida podrían ser mayores, incluso por el monto total de la inversión realizada y es válida únicamente en condiciones normales de mercado).**

**DESEMPEÑO HISTÓRICO**

Serie: "FB"

Índice de Referencia: N/A

**Tabla de Rendimientos nominales anualizados**

	Último mes %	Últimos 3 meses %	Últimos 12 meses %	2021	2020	2019
Rendimiento Bruto	-3.98%	-4.44%	-3.58%	13.12%	15.74%	14.46%
Rendimiento Neto	-4.19%	-5.06%	-6.22%	10.00%	12.51%	11.03%
Tasa libre de riesgo (Cetes 28 días)	0.51%	1.48%	5.18%	4.58%	5.73%	8.25%
Índice referencia	N/A	N/A	N/A	N/A	N/A	N/A

El rendimiento neto es después de comisiones y el que obtuvo el inversionista en el periodo.

La tasa libre de riesgo es una tasa que no incluye descuentos por comisiones, impuestos o cualquier otro gasto.

\* El desempeño del Fondo de inversión en el pasado, no necesariamente es indicativo del desempeño que tendrá en el futuro.

**RÉGIMEN Y POLÍTICA DE INVERSIÓN**

a) El Fondo mantiene una estrategia de administración activa, al utilizar modelos técnicos y análisis para identificar oportunidades de inversión y posibles amenazas.

b) El Fondo invierte diversificadamente en activos en rangos: a) de deuda 5% al 35% y renta variable 65% al 95%. El Fondo PRINLS3 opera en el mercado nacional y extranjero.

c) El Fondo estará mayoritariamente invertido en acciones de otros Fondos de inversión de deuda o renta variable, nacionales o extranjeras.

d) Para construir su cartera invertirá en rangos de los diferentes activos (ver inciso b) anterior) asociando los mismos a un grado de riesgo. El Fondo no tiene un benchmark de referencia.

e) El Fondo invertirá hasta el 100% en activos emitidos por Fondos del mismo consorcio empresarial al que pertenece su Operadora, siempre y cuando se trate de Fondos de inversión administrados por la misma Operadora.

f) El Fondo no celebrará operaciones de préstamo de valores, ni con instrumentos financieros derivados de manera directa o indirecta.

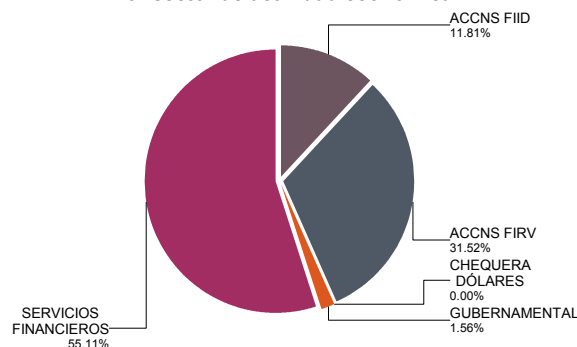
g) El Fondo podrá invertir en certificados bursátiles fiduciarios inmobiliarios (FIBRAS y REITs) así como en indizados (ETFs o TRACs) y, no podrá realizar operaciones con Valores estructurados ni con Valores respaldados por activos.

**COMPOSICIÓN DE LA CARTERA DE INVERSIÓN**

Principales inversiones al mes de abril 2022

Emisora	Activo objeto de inversión - subyacente		Monto \$	%
	Nombre	Tipo		
Principal RV A1	PRINRVA	FONDO INV.	289,855,501	17.27%
VT World Stock ETF	VT	MEC.INV.COL.	218,769,469	13.04%
Principal RV, FIRV	PEMERGE	FONDO INV.	215,394,705	12.84%
Vanguard S&P 500 ETF	VOO	MEC.INV.COL.	146,082,346	8.70%
Ishares MSCI EM ETF	EEM	MEC.INV.COL.	93,379,922	5.56%
Ishares S&P 500 ETF	IVV	MEC.INV.COL.	88,330,196	5.26%
Principal Deuda R	PRINFTR	FONDO INV.	57,018,596	3.40%
Principal Instituc.	PRINFGU	FONDO INV.	53,637,372	3.20%
Vanguard 0-1 Yr. ETF	VDST	MEC.INV.COL.	45,287,907	2.70%
Ishares Eurozone ETF	EZU	MEC.INV.COL.	42,769,180	2.55%
<b>Cartera Total</b>			<b>1,678,157,529</b>	<b>100.00%</b>

**Por sector de actividad económica**



## Pagadas por el cliente

Concepto	Serie "FB"		Serie más representativa "FA"	
	%	\$	%	\$
Incumplimiento plazo mínimo de permanencia	0.00%	\$0.00	0.00%	\$0.00
Incumplimiento saldo mínimo de inversión	0.00%	\$0.00	0.00%	\$0.00
Compra de acciones	0.00%	\$0.00	0.00%	\$0.00
Venta de acciones	0.00%	\$0.00	0.00%	\$0.00
Servicios por asesoría	0.00%	\$0.00	0.00%	\$0.00
Servicio de Custodia de activos objeto de inversión	0.00%	\$0.00	0.00%	\$0.00
Servicio administración de acciones	0.00%	\$0.00	0.00%	\$0.00
Otras	0.00%	\$0.00	0.00%	\$0.00
<b>Total</b>	<b>0.00%</b>	<b>\$0.00</b>	<b>0.00%</b>	<b>\$0.00</b>

## Pagadas por el Fondo de inversión

Concepto	Serie "FB"		Serie más representativa "FA"	
	%	\$	%	\$
Administración de activos*	2.27	22.70	1.48	14.80
Administración de activos / sobre desempeño	0.00	0.00	0.00	0.00
Distribución de acciones	0.00	0.00	0.00	0.00
Valuación de acciones	0.02	0.20	0.02	0.20
Depósito de activos objeto de inversión	0.00	0.00	0.00	0.00
Depósito de acciones	0.00	0.00	0.00	0.00
Contabilidad	0.00	0.00	0.00	0.00
Otras	0.04	0.40	0.04	0.40
<b>Total</b>	<b>2.33</b>	<b>23.30</b>	<b>1.54</b>	<b>15.40</b>

Monto por cada \$1,000 pesos invertidos.

INFORMACIÓN SOBRECACIONES  
Y REMUNERACIONES

Las comisiones por compra y venta de acciones, pueden disminuir el monto total de su inversión. Esto implica que usted recibiría un monto menor después de una operación. Lo anterior, junto con las comisiones pagadas por el fondo de inversión, representa una reducción del rendimiento total que recibiría por su inversión el Fondo de inversión.

Algunos prestadores de servicios pueden establecer acuerdos con el fondo de inversión y ofrecerle descuentos por sus servicios. Para conocer de su existencia y el posible beneficio para usted, pregunte con su distribuidor.

El prospecto de información al público inversionista, contiene un mayor detalle de los conflictos de interés a los que pudiera estar sujeto.

## POLÍTICAS DE COMPRA Y VENTA DE ACCIONES

Plazo mínimo de permanencia	No Aplica.	Liquidez	Diaria.
Recepción de órdenes	Todos los días hábiles.	Horario	De las 8:30 hrs. hasta las 13:30 hrs
Ejecución de operaciones	Mismo día de la recepción de la orden.	Límites de recompra	Hasta el 15% de las acciones en circulación diarias.
Liquidación de operaciones	72 horas hábiles después de la ejecución.	Diferencial*	No se ha aplicado el diferencial.

\* El Fondo de inversión ante condiciones desordenadas de mercado u operaciones inusuales, podrá aplicar a las operaciones de compraventa de sus acciones, un diferencial sobre el precio actualizado de valuación de dichas acciones, que haya determinado previamente, y conservarlo a favor de los inversionistas que permanecen en el Fondo.

## PRESTADORES DE SERVICIOS

<b>Operadora</b>	Principal Fondos de Inversión, S.A. de C.V., Operadora de Fondos de Inversión, Principal Grupo Financiero
<b>Distribuidora(s)</b>	<ul style="list-style-type: none"> <li>Principal Fondos de Inversión, S.A. de C.V., Operadora de Fondos de Inversión</li> <li>Banca Mifel, S.A., Institución de Banca Múltiple, Grupo Financiero Mifel</li> <li>Banco del Bajío, S.A., Institución de Banca Múltiple</li> <li>Banco Regional, S.A., Institución de Banca Múltiple, Banregio Grupo Financiero</li> <li>Casa de Bolsa Finamex, S.A.B. de C.V.</li> <li>Casa de Bolsa Ve por Más, S.A. de C.V., Grupo Financiero Ve por Más</li> <li>CI Casa de Bolsa, S.A. de C.V.</li> <li>Compass Investments de México, S.A. de C.V., Soc. Op. de Fondos de Inversión</li> <li>Fóndika, S.A. de C.V., Distribuidora de Acciones de Fondos de Inversión</li> <li>GBM Grupo Bursátil Mexicano, S.A. de C.V., Casa de Bolsa</li> <li>Intercam Fondos, S.A. de C.V., Soc. Op. de Fondos de Inversión, Intercam Gpo. Fin.</li> <li>Invermerica Distribuidora de Fondos, S.A. de C.V., Soc. Dist. Int. de Accs. de F. Inv.</li> <li>Kuspit Casa de Bolsa, S.A. de C.V.</li> <li>Más Fondos, S.A. de C.V., Sociedad Operadora de Fondos de Inversión</li> <li>Monex Casa de Bolsa, S.A. de C.V., Monex Grupo Financiero</li> <li>O'Rourke &amp; Asociados, S.A. de C.V., Soc. Dist. de Accs. de Fondos de Inversión</li> <li>kandia Operadora de Fondos, S.A. de C.V., Soc. Op. de Fondos de Inversión</li> <li>UBS Casa de Bolsa, S.A. de C.V.</li> <li>Vector Casa de Bolsa, S.A. de C.V.</li> </ul>
<b>Valuadora</b>	Operadora COVAF, S.A. de C.V, Soc. Operadora Limitada de Fondos de Inversión
<b>Calificadora</b>	No Aplica

## ADVERTENCIAS

El Fondo de inversión no cuenta con garantía alguna del IPAB, ni de la sociedad operadora ni del Grupo Financiero al que, en su caso, esta última pertenezca. La inversión en el Fondo de inversión se encuentra respaldada hasta por el monto de su patrimonio.

La inscripción en el Registro Nacional de Valores tendrá efectos declarativos y no convalidan los actos jurídicos que sean nulos de conformidad con las leyes aplicables, ni implican certificación sobre la bondad de los valores inscritos en el mismo, o sobre la solvencia, liquidez o calidad crediticia del Fondo de inversión.

Ningún intermediario financiero, apoderado para celebrar operaciones con el público, o cualquier otra persona, está autorizado para proporcionar información o hacer declaración alguna adicional al contenido del presente documento o el prospecto de información al público inversionista, por lo que estas deberán entenderse como no autorizadas por el Fondo de inversión.

Para mayor información, visite la página electrónica de la sociedad operadora que administra al Fondo de inversión y/o sociedad distribuidora(s), donde podrá consultar el prospecto de información al público inversionista actualizado del Fondo de inversión, así como la información actualizada sobre la cartera de inversiones.

El presente documento y el prospecto de información al público inversionista, son los únicos documentos de venta que reconoce el Fondo de inversión como válidos

## CENTRO DE ATENCIÓN AL CLIENTE

<b>Contacto</b>	servicioclientes@principal.com
<b>Número telefónico</b>	81 8056 4624
<b>Horario</b>	8:00 a 18:00 hrs.

## PÁGINA(S) ELECTRÓNICA(S)

<b>Operadora</b>	www.principal.com.mx		
<b>Distribuidora(s)</b>	www.principal.com.mx	http://cgcompass.com/mexico	www.monex.com.mx
	www.mifel.com.mx	www.fondika.com	www.oafondos.com.mx
	www.bb.com.mx	https://gbm.com	www.skandia.com.mx
	www.banregio.com	www.intercam.com.mx	www.ubs.com.mx
	www.finamex.com.mx	www.invermerica.com	www.vector.com.mx
	www.cb.vepormas.com.mx	https://kuspit.com	
	www.cicb.com.mx	www.masfondos.com	



Tipo	Fondo de Inversión en Renta Variable	Clase y serie accionaria	Posibles adquirentes	Montos mínimos de inversión (\$)
Categoría	RVDIS - Discrecional	FC	Personas Físicas	Serie por criterios de servicios de inversión
Clave de pizarra	PRINLS3			
Calificación	No Aplica			
Fecha de autorización	12 de marzo de 2021			

**IMPORTANTE:** El valor de un Fondo de inversión, cualquiera que sea su política de inversión, está sujeta a la fluctuación de los mercados, por lo que el inversionista puede obtener ganancias y pérdidas.

**OBJETIVO DE INVERSIÓN** El objetivo del Fondo PRINLS3 consiste en ofrecer una alternativa de inversión a largo plazo basada en determinado nivel de riesgo. EL Fondo PRINLS3 estará invertido mayoritariamente en Fondos de inversión, ETFs o Tracks de Deuda o Renta Variable, pudiendo ser estos nacionales o extranjeros. Lo anterior se complementa con la inversión en valores de deuda o de renta variable en directo. Para alcanzar el objetivo se lleva a cabo una diversificación de la inversión general en instrumentos de deuda del 5% al 35% del activo neto y en instrumentos de renta variable del 65% al 95% del activo neto. El Fondo PRINLS3 tiene una volatilidad asociada moderada alta y el plazo sugerido de permanencia en el Fondo tomando en cuenta su objetivo de inversión, se estima o considera adecuado en 3 años.

**INFORMACIÓN RELEVANTE**

Por el grado de especialización del Fondo de inversión se recomienda a inversionistas con amplios conocimientos financieros.

Al realizar una diversificación en activos en rangos: a) deuda: 5% a 35% y b) renta variable 65% a 95%, su exposición principal es:

- Riesgo de liquidez bajo, ya que invertirá el mismo porcentaje en valores de fácil realización y/o valores con vencimiento menor a 3 meses y el límite de recompra que es del 15%; además que la venta anticipada o forzosa de algunos valores pudiera ocasionar bajas en su precio, para hacer frente a obligaciones con los inversionistas.

- Riesgo de mercado ya que el fondo podría incurrir en minusvalías derivado de alzas en las tasas de interés de los valores que integran las carteras de los fondos, ETFs o Tracks subyacentes de deuda o en los valores de deuda en directo o bien una disminución en el precio de las acciones que integran los portafolios de los fondos, ETFs o Tracks subyacentes de renta variable, así como fluctuaciones en el tipo de cambio (para valores internacionales).

“Los fondos de inversión no cuentan con asamblea de accionistas, consejo de administración o comisario:

- Las funciones de la asamblea de accionistas, así como las actividades del consejo de administración están encomendadas a Principal Fondos de Inversión, S.A. de C.V., Operadora de

**Valor en Riesgo (VaR) de la cartera de inversión respecto de sus activos netos:** 3.02% con una probabilidad de 95%.

La pérdida que en un escenario pesimista (5 en 100 veces) puede enfrentar el Fondo de inversión en un lapso de 1 día, es de 30.20 pesos por cada 1000 invertidos. **(Este dato es solo una estimación, las expectativas de pérdida podrían ser mayores, incluso por el monto total de la inversión realizada y es válida únicamente en condiciones normales de mercado).**

**DESEMPEÑO HISTÓRICO**

Serie: "FC"

Índice de Referencia: N/A

**Tabla de Rendimientos nominales anualizados**

	Último mes %	Últimos 3 meses %	Últimos 12 meses %	2021	2020	2019
Rendimiento Bruto	-3.98%	-4.44%	-3.58%	13.12%	15.74%	14.46%
Rendimiento Neto	-4.23%	-5.20%	-6.77%	9.35%	11.85%	10.38%
Tasa libre de riesgo (Cetes 28 días)	0.51%	1.48%	5.18%	4.58%	5.73%	8.25%
Índice referencia	N/A	N/A	N/A	N/A	N/A	N/A

El rendimiento neto es después de comisiones y el que obtuvo el inversionista en el periodo.

La tasa libre de riesgo es una tasa que no incluye descuentos por comisiones, impuestos o cualquier otro gasto.

\* El desempeño del Fondo de inversión en el pasado, no necesariamente es indicativo del desempeño que tendrá en el futuro.

**RÉGIMEN Y POLÍTICA DE INVERSIÓN**

a) El Fondo mantiene una estrategia de administración activa, al utilizar modelos técnicos y análisis para identificar oportunidades de inversión y posibles amenazas.

b) El Fondo invierte diversificadamente en activos en rangos: a) de deuda 5% al 35% y renta variable 65% al 95%. El Fondo PRINLS3 opera en el mercado nacional y extranjero.

c) El Fondo estará mayoritariamente invertido en acciones de otros Fondos de inversión de deuda o renta variable, nacionales o extranjeras.

d) Para construir su cartera invertirá en rangos de los diferentes activos (ver inciso b) anterior) asociando los mismos a un grado de riesgo. El Fondo no tiene un benchmark de referencia.

e) El Fondo invertirá hasta el 100% en activos emitidos por Fondos del mismo consorcio empresarial al que pertenece su Operadora, siempre y cuando se trate de Fondos de inversión administrados por la misma Operadora.

f) El Fondo no celebrará operaciones de préstamo de valores, ni con instrumentos financieros derivados de manera directa o indirecta.

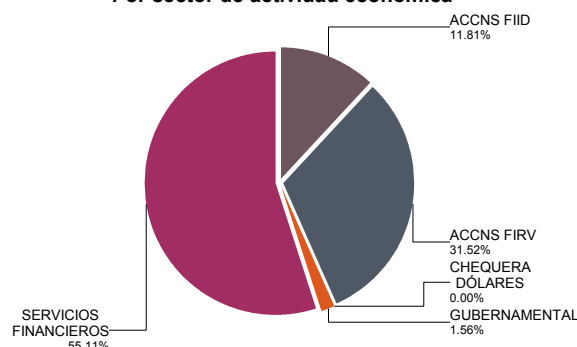
g) El Fondo podrá invertir en certificados bursátiles fiduciarios inmobiliarios (FIBRAS y REITs) así como en indizados (ETFs o TRACs) y, no podrá realizar operaciones con Valores estructurados ni con Valores respaldados por activos.

**COMPOSICIÓN DE LA CARTERA DE INVERSIÓN**

Principales inversiones al mes de abril 2022

Emisora	Activo objeto de inversión - subyacente		Monto \$	%
	Nombre	Tipo		
Principal RV A1	PRINRVA	FONDO INV.	289,855,501	17.27%
VT World Stock ETF	VT	MEC.INV.COL.	218,769,469	13.04%
Principal RV, FIRV	PEMERGE	FONDO INV.	215,394,705	12.84%
Vanguard S&P 500 ETF	VOO	MEC.INV.COL.	146,082,346	8.70%
Ishares MSCI EM ETF	EEM	MEC.INV.COL.	93,379,922	5.56%
Ishares S&P 500 ETF	IVV	MEC.INV.COL.	88,330,196	5.26%
Principal Deuda R	PRINFTR	FONDO INV.	57,018,596	3.40%
Principal Instituc.	PRINFGU	FONDO INV.	53,637,372	3.20%
Vanguard 0-1 Yr. ETF	VDST	MEC.INV.COL.	45,287,907	2.70%
Ishares Eurozone ETF	EZU	MEC.INV.COL.	42,769,180	2.55%
<b>Cartera Total</b>			<b>1,678,157,529</b>	<b>100.00%</b>

**Por sector de actividad económica**



## Pagadas por el cliente

Concepto	Serie "FC"		Serie más representativa "FA"	
	%	\$	%	\$
Incumplimiento plazo mínimo de permanencia	0.00%	\$0.00	0.00%	\$0.00
Incumplimiento saldo mínimo de inversión	0.00%	\$0.00	0.00%	\$0.00
Compra de acciones	0.00%	\$0.00	0.00%	\$0.00
Venta de acciones	0.00%	\$0.00	0.00%	\$0.00
Servicios por asesoría	0.00%	\$0.00	0.00%	\$0.00
Servicio de Custodia de activos objeto de inversión	0.00%	\$0.00	0.00%	\$0.00
Servicio administración de acciones	0.00%	\$0.00	0.00%	\$0.00
Otras	0.00%	\$0.00	0.00%	\$0.00
<b>Total</b>	<b>0.00%</b>	<b>\$0.00</b>	<b>0.00%</b>	<b>\$0.00</b>

## Pagadas por el Fondo de inversión

Concepto	Serie "FC"		Serie más representativa "FA"	
	%	\$	%	\$
Administración de activos*	2.77	27.70	1.48	14.80
Administración de activos / sobre desempeño	0.00	0.00	0.00	0.00
Distribución de acciones	0.00	0.00	0.00	0.00
Valuación de acciones	0.02	0.20	0.02	0.20
Depósito de activos objeto de inversión	0.00	0.00	0.00	0.00
Depósito de acciones	0.00	0.00	0.00	0.00
Contabilidad	0.00	0.00	0.00	0.00
Otras	0.04	0.40	0.04	0.40
<b>Total</b>	<b>2.83</b>	<b>28.30</b>	<b>1.54</b>	<b>15.40</b>

Monto por cada \$1,000 pesos invertidos.

**INFORMACIÓN SOBRECACIONES  
Y REMUNERACIONES**

Las comisiones por compra y venta de acciones, pueden disminuir el monto total de su inversión. Esto implica que usted recibiría un monto menor después de una operación. Lo anterior, junto con las comisiones pagadas por el fondo de inversión, representa una reducción del rendimiento total que recibiría por su inversión el Fondo de inversión.

Algunos prestadores de servicios pueden establecer acuerdos con el fondo de inversión y ofrecerle descuentos por sus servicios. Para conocer de su existencia y el posible beneficio para usted, pregunte con su distribuidor.

El prospecto de información al público inversionista, contiene un mayor detalle de los conflictos de interés a los que pudiera estar sujeto.

## POLÍTICAS DE COMPRA Y VENTA DE ACCIONES

Plazo mínimo de permanencia	No Aplica.	Liquidez	Diaria.
Recepción de órdenes	Todos los días hábiles.	Horario	De las 8:30 hrs. hasta las 13:30 hrs
Ejecución de operaciones	Mismo día de la recepción de la orden.	Límites de recompra	Hasta el 15% de las acciones en circulación diarias.
Liquidación de operaciones	72 horas hábiles después de la ejecución.	Diferencial*	No se ha aplicado el diferencial.

\* El Fondo de inversión ante condiciones desordenadas de mercado u operaciones inusuales, podrá aplicar a las operaciones de compraventa de sus acciones, un diferencial sobre el precio actualizado de valuación de dichas acciones, que haya determinado previamente, y conservarlo a favor de los inversionistas que permanecen en el Fondo.

## PRESTADORES DE SERVICIOS

<b>Operadora</b>	Principal Fondos de Inversión, S.A. de C.V., Operadora de Fondos de Inversión, Principal Grupo Financiero
<b>Distribuidora(s)</b>	<ul style="list-style-type: none"> <li>Principal Fondos de Inversión, S.A. de C.V., Operadora de Fondos de Inversión</li> <li>Banca Mifel, S.A., Institución de Banca Múltiple, Grupo Financiero Mifel</li> <li>Banco del Bajío, S.A., Institución de Banca Múltiple</li> <li>Banco Regional, S.A., Institución de Banca Múltiple, Banregio Grupo Financiero</li> <li>Casa de Bolsa Finamex, S.A.B. de C.V.</li> <li>Casa de Bolsa Ve por Más, S.A. de C.V., Grupo Financiero Ve por Más</li> <li>CI Casa de Bolsa, S.A. de C.V.</li> <li>Compass Investments de México, S.A. de C.V., Soc. Op. de Fondos de Inversión</li> <li>Fóndika, S.A. de C.V., Distribuidora de Acciones de Fondos de Inversión</li> <li>GBM Grupo Bursátil Mexicano, S.A. de C.V., Casa de Bolsa</li> <li>Intercam Fondos, S.A. de C.V., Soc. Op. de Fondos de Inversión, Intercam Gpo. Fin.</li> <li>Invermerica Distribuidora de Fondos, S.A. de C.V., Soc. Dist. Int. de Accs. de F. Inv.</li> <li>Kuspit Casa de Bolsa, S.A. de C.V.</li> <li>Más Fondos, S.A. de C.V., Sociedad Operadora de Fondos de Inversión</li> <li>Monex Casa de Bolsa, S.A. de C.V., Monex Grupo Financiero</li> <li>O'Rourke &amp; Asociados, S.A. de C.V., Soc. Dist. de Accs. de Fondos de Inversión</li> <li>kandia Operadora de Fondos, S.A. de C.V., Soc. Op. de Fondos de Inversión</li> <li>UBS Casa de Bolsa, S.A. de C.V.</li> <li>Vector Casa de Bolsa, S.A. de C.V.</li> </ul>
<b>Valuadora</b>	Operadora COVAF, S.A. de C.V, Soc. Operadora Limitada de Fondos de Inversión
<b>Calificadora</b>	No Aplica

## ADVERTENCIAS

El Fondo de inversión no cuenta con garantía alguna del IPAB, ni de la sociedad operadora ni del Grupo Financiero al que, en su caso, esta última pertenezca. La inversión en el Fondo de inversión se encuentra respaldada hasta por el monto de su patrimonio.

La inscripción en el Registro Nacional de Valores tendrá efectos declarativos y no convalidan los actos jurídicos que sean nulos de conformidad con las leyes aplicables, ni implican certificación sobre la bondad de los valores inscritos en el mismo, o sobre la solvencia, liquidez o calidad crediticia del Fondo de inversión.

Ningún intermediario financiero, apoderado para celebrar operaciones con el público, o cualquier otra persona, está autorizado para proporcionar información o hacer declaración alguna adicional al contenido del presente documento o el prospecto de información al público inversionista, por lo que estas deberán entenderse como no autorizadas por el Fondo de inversión.

Para mayor información, visite la página electrónica de la sociedad operadora que administra al Fondo de inversión y/o sociedad distribuidora(s), donde podrá consultar el prospecto de información al público inversionista actualizado del Fondo de inversión, así como la información actualizada sobre la cartera de inversiones.

El presente documento y el prospecto de información al público inversionista, son los únicos documentos de venta que reconoce el Fondo de inversión como válidos

## CENTRO DE ATENCIÓN AL CLIENTE

<b>Contacto</b>	servicioclientes@principal.com
<b>Número telefónico</b>	81 8056 4624
<b>Horario</b>	8:00 a 18:00 hrs.

## PÁGINA(S) ELECTRÓNICA(S)

<b>Operadora</b>	www.principal.com.mx		
<b>Distribuidora(s)</b>	www.principal.com.mx	http://cgcompass.com/mexico	www.monex.com.mx
	www.mifel.com.mx	www.fondika.com	www.oafondos.com.mx
	www.bb.com.mx	https://gbm.com	www.skandia.com.mx
	www.banregio.com	www.intercam.com.mx	www.ubs.com.mx
	www.finamex.com.mx	www.invermerica.com	www.vector.com.mx
	www.cb.vepormas.com.mx	https://kuspit.com	
	www.cicb.com.mx	www.masfondos.com	

Tipo	Fondo de Inversión en Renta Variable	Clase y serie accionaria	Posibles adquirentes	Montos mínimos de inversión (\$)
Categoría	RVDIS - Discrecional			
Clave de pizarra	PRINLS3	FFR	Fondo de Fondos	N/A
Calificación	No Aplica			
Fecha de autorización	12 de marzo de 2021			

**IMPORTANTE:** El valor de un Fondo de inversión, cualquiera que sea su política de inversión, está sujeta a la fluctuación de los mercados, por lo que el inversionista puede obtener ganancias y pérdidas.

**OBJETIVO DE INVERSIÓN** El objetivo del Fondo PRINLS3 consiste en ofrecer una alternativa de inversión a largo plazo basada en determinado nivel de riesgo. EL Fondo PRINLS3 estará invertido mayoritariamente en Fondos de inversión, ETFs o Tracks de Deuda o Renta Variable, pudiendo ser estos nacionales o extranjeros. Lo anterior se complementa con la inversión en valores de deuda o de renta variable en directo. Para alcanzar el objetivo se lleva a cabo una diversificación de la inversión general en instrumentos de deuda del 5% al 35% del activo neto y en instrumentos de renta variable del 65% al 95% del activo neto. El Fondo PRINLS3 tiene una volatilidad asociada moderada alta y el plazo sugerido de permanencia en el Fondo tomando en cuenta su objetivo de inversión, se estima o considera adecuado en 3 años.

**INFORMACIÓN RELEVANTE**

Por el grado de especialización del Fondo de inversión se recomienda a inversionistas con amplios conocimientos financieros.

Al realizar una diversificación en activos en rangos: a) deuda: 5% a 35% y b) renta variable 65% a 95%, su exposición principal es:

- Riesgo de liquidez bajo, ya que invertirá el mismo porcentaje en valores de fácil realización y/o valores con vencimiento menor a 3 meses y el límite de recompra que es del 15%; además que la venta anticipada o forzosa de algunos valores pudiera ocasionar bajas en su precio, para hacer frente a obligaciones con los inversionistas.

- Riesgo de mercado ya que el fondo podría incurrir en minusvalías derivado de alzas en las tasas de interés de los valores que integran las carteras de los fondos, ETFs o Tracks subyacentes de deuda o en los valores de deuda en directo o bien una disminución en el precio de las acciones que integran los portafolios de los fondos, ETFs o Tracks subyacentes de renta variable, así como fluctuaciones en el tipo de cambio (para valores internacionales).

“Los fondos de inversión no cuentan con asamblea de accionistas, consejo de administración o comisario:

- Las funciones de la asamblea de accionistas, así como las actividades del consejo de administración están encomendadas a Principal Fondos de Inversión, S.A. de C.V., Operadora de

**Valor en Riesgo (VaR) de la cartera de inversión respecto de sus activos netos:** 3.02% con una probabilidad de 95%.

La pérdida que en un escenario pesimista (5 en 100 veces) puede enfrentar el Fondo de inversión en un lapso de 1 día, es de 30.20 pesos por cada 1000 invertidos. **(Este dato es solo una estimación, las expectativas de pérdida podrían ser mayores, incluso por el monto total de la inversión realizada y es válida únicamente en condiciones normales de mercado).**

**DESEMPEÑO HISTÓRICO**

Serie: "FFR"

Índice de Referencia: N/A

**Tabla de Rendimientos nominales anualizados**

	Último mes %	Últimos 3 meses %	Últimos 12 meses %	2021	2020	2019
Rendimiento Bruto	-3.98%	-4.44%	-3.58%	13.12%	15.74%	14.46%
Rendimiento Neto	N/A	N/A	N/A	N/A	N/A	N/A
Tasa libre de riesgo (Cetes 28 días)	0.51%	1.48%	5.18%	4.58%	5.73%	8.25%
Índice referencia	N/A	N/A	N/A	N/A	N/A	N/A

El rendimiento neto es después de comisiones y el que obtuvo el inversionista en el periodo.

La tasa libre de riesgo es una tasa que no incluye descuentos por comisiones, impuestos o cualquier otro gasto.

\* El desempeño del Fondo de inversión en el pasado, no necesariamente es indicativo del desempeño que tendrá en el futuro.

**RÉGIMEN Y POLÍTICA DE INVERSIÓN**

a) El Fondo mantiene una estrategia de administración activa, al utilizar modelos técnicos y análisis para identificar oportunidades de inversión y posibles amenazas.

b) El Fondo invierte diversificadamente en activos en rangos: a) de deuda 5% al 35% y renta variable 65% al 95%. El Fondo PRINLS3 opera en el mercado nacional y extranjero.

c) El Fondo estará mayoritariamente invertido en acciones de otros Fondos de inversión de deuda o renta variable, nacionales o extranjeras.

d) Para construir su cartera invertirá en rangos de los diferentes activos (ver inciso b) anterior) asociando los mismos a un grado de riesgo. El Fondo no tiene un benchmark de referencia.

e) El Fondo invertirá hasta el 100% en activos emitidos por Fondos del mismo consorcio empresarial al que pertenece su Operadora, siempre y cuando se trate de Fondos de inversión administrados por la misma Operadora.

f) El Fondo no celebrará operaciones de préstamo de valores, ni con instrumentos financieros derivados de manera directa o indirecta.

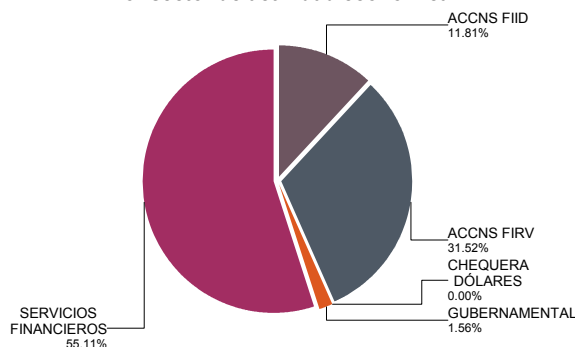
g) El Fondo podrá invertir en certificados bursátiles fiduciarios inmobiliarios (FIBRAS y REITs) así como en indizados (ETFs o TRACs) y, no podrá realizar operaciones con Valores estructurados ni con Valores respaldados por activos.

**COMPOSICIÓN DE LA CARTERA DE INVERSIÓN**

Principales inversiones al mes de abril 2022

Emisora	Activo objeto de inversión - subyacente		Monto \$	%
	Nombre	Tipo		
Principal RV A1	PRINRVA	FONDO INV.	289,855,501	17.27%
VT World Stock ETF	VT	MEC.INV.COL.	218,769,469	13.04%
Principal RV, FIRV	PEMERGE	FONDO INV.	215,394,705	12.84%
Vanguard S&P 500 ETF	VOO	MEC.INV.COL.	146,082,346	8.70%
Ishares MSCI EM ETF	EEM	MEC.INV.COL.	93,379,922	5.56%
Ishares S&P 500 ETF	IVV	MEC.INV.COL.	88,330,196	5.26%
Principal Deuda R	PRINFTR	FONDO INV.	57,018,596	3.40%
Principal Instituc.	PRINFGU	FONDO INV.	53,637,372	3.20%
Vanguard 0-1 Yr. ETF	VDST	MEC.INV.COL.	45,287,907	2.70%
Ishares Eurozone ETF	EZU	MEC.INV.COL.	42,769,180	2.55%
<b>Cartera Total</b>			<b>1,678,157,529</b>	<b>100.00%</b>

**Por sector de actividad económica**



## Pagadas por el cliente

Concepto	Serie "FFR"		Serie más representativa "FA"	
	%	\$	%	\$
Incumplimiento plazo mínimo de permanencia	0.00%	\$0.00	0.00%	\$0.00
Incumplimiento saldo mínimo de inversión	0.00%	\$0.00	0.00%	\$0.00
Compra de acciones	0.00%	\$0.00	0.00%	\$0.00
Venta de acciones	0.00%	\$0.00	0.00%	\$0.00
Servicios por asesoría	0.00%	\$0.00	0.00%	\$0.00
Servicio de Custodia de activos objeto de inversión	0.00%	\$0.00	0.00%	\$0.00
Servicio administración de acciones	0.00%	\$0.00	0.00%	\$0.00
Otras	0.00%	\$0.00	0.00%	\$0.00
<b>Total</b>	<b>0.00%</b>	<b>\$0.00</b>	<b>0.00%</b>	<b>\$0.00</b>

## Pagadas por el Fondo de inversión

Concepto	Serie "FFR"		Serie más representativa "FA"	
	%	\$	%	\$
Administración de activos*	0.00	0.00	1.48	14.80
Administración de activos / sobre desempeño	0.00	0.00	0.00	0.00
Distribución de acciones	0.00	0.00	0.00	0.00
Valuación de acciones	0.00	0.00	0.02	0.20
Depósito de activos objeto de inversión	0.00	0.00	0.00	0.00
Depósito de acciones	0.00	0.00	0.00	0.00
Contabilidad	0.00	0.00	0.00	0.00
Otras	0.00	0.00	0.04	0.40
<b>Total</b>	<b>0.00</b>	<b>0.00</b>	<b>1.54</b>	<b>15.40</b>

Monto por cada \$1,000 pesos invertidos.

INFORMACIÓN SOBRECACIONES  
Y REMUNERACIONES

Las comisiones por compra y venta de acciones, pueden disminuir el monto total de su inversión. Esto implica que usted recibiría un monto menor después de una operación. Lo anterior, junto con las comisiones pagadas por el fondo de inversión, representa una reducción del rendimiento total que recibiría por su inversión el Fondo de inversión.

Algunos prestadores de servicios pueden establecer acuerdos con el fondo de inversión y ofrecerle descuentos por sus servicios. Para conocer de su existencia y el posible beneficio para usted, pregunte con su distribuidor.

El prospecto de información al público inversionista, contiene un mayor detalle de los conflictos de interés a los que pudiera estar sujeto.

## POLÍTICAS DE COMPRA Y VENTA DE ACCIONES

Plazo mínimo de permanencia	No Aplica.	Liquidez	Diaria.
Recepción de órdenes	Todos los días hábiles.	Horario	De las 8:30 hrs. hasta las 13:30 hrs
Ejecución de operaciones	Mismo día de la recepción de la orden.	Límites de recompra	Hasta el 15% de las acciones en circulación diarias.
Liquidación de operaciones	72 horas hábiles después de la ejecución.	Diferencial*	No se ha aplicado el diferencial.

\* El Fondo de inversión ante condiciones desordenadas de mercado u operaciones inusuales, podrá aplicar a las operaciones de compraventa de sus acciones, un diferencial sobre el precio actualizado de valuación de dichas acciones, que haya determinado previamente, y conservarlo a favor de los inversionistas que permanecen en el Fondo.

## PRESTADORES DE SERVICIOS

<b>Operadora</b>	Principal Fondos de Inversión, S.A. de C.V., Operadora de Fondos de Inversión, Principal Grupo Financiero
<b>Distribuidora(s)</b>	<ul style="list-style-type: none"> <li>Principal Fondos de Inversión, S.A. de C.V., Operadora de Fondos de Inversión</li> <li>Banca Mifel, S.A., Institución de Banca Múltiple, Grupo Financiero Mifel</li> <li>Banco del Bajío, S.A., Institución de Banca Múltiple</li> <li>Banco Regional, S.A., Institución de Banca Múltiple, Banregio Grupo Financiero</li> <li>Casa de Bolsa Finamex, S.A.B. de C.V.</li> <li>Casa de Bolsa Ve por Más, S.A. de C.V., Grupo Financiero Ve por Más</li> <li>CI Casa de Bolsa, S.A. de C.V.</li> <li>Compass Investments de México, S.A. de C.V., Soc. Op. de Fondos de Inversión</li> <li>Fóndika, S.A. de C.V., Distribuidora de Acciones de Fondos de Inversión</li> <li>GBM Grupo Bursátil Mexicano, S.A. de C.V., Casa de Bolsa</li> <li>Intercam Fondos, S.A. de C.V., Soc. Op. de Fondos de Inversión, Intercam Gpo. Fin.</li> <li>Invermerica Distribuidora de Fondos, S.A. de C.V., Soc. Dist. Int. de Accs. de F. Inv.</li> <li>Kuspit Casa de Bolsa, S.A. de C.V.</li> <li>Más Fondos, S.A. de C.V., Sociedad Operadora de Fondos de Inversión</li> <li>Monex Casa de Bolsa, S.A. de C.V., Monex Grupo Financiero</li> <li>O'Rourke &amp; Asociados, S.A. de C.V., Soc. Dist. de Accs. de Fondos de Inversión</li> <li>kandia Operadora de Fondos, S.A. de C.V., Soc. Op. de Fondos de Inversión</li> <li>UBS Casa de Bolsa, S.A. de C.V.</li> <li>Vector Casa de Bolsa, S.A. de C.V.</li> </ul>
<b>Valuadora</b>	Operadora COVAF, S.A. de C.V, Soc. Operadora Limitada de Fondos de Inversión
<b>Calificadora</b>	No Aplica

## ADVERTENCIAS

El Fondo de inversión no cuenta con garantía alguna del IPAB, ni de la sociedad operadora ni del Grupo Financiero al que, en su caso, esta última pertenezca. La inversión en el Fondo de inversión se encuentra respaldada hasta por el monto de su patrimonio.

La inscripción en el Registro Nacional de Valores tendrá efectos declarativos y no convalidan los actos jurídicos que sean nulos de conformidad con las leyes aplicables, ni implican certificación sobre la bondad de los valores inscritos en el mismo, o sobre la solvencia, liquidez o calidad crediticia del Fondo de inversión.

Ningún intermediario financiero, apoderado para celebrar operaciones con el público, o cualquier otra persona, está autorizado para proporcionar información o hacer declaración alguna adicional al contenido del presente documento o el prospecto de información al público inversionista, por lo que estas deberán entenderse como no autorizadas por el Fondo de inversión.

Para mayor información, visite la página electrónica de la sociedad operadora que administra al Fondo de inversión y/o sociedad distribuidora(s), donde podrá consultar el prospecto de información al público inversionista actualizado del Fondo de inversión, así como la información actualizada sobre la cartera de inversiones.

El presente documento y el prospecto de información al público inversionista, son los únicos documentos de venta que reconoce el Fondo de inversión como válidos

## CENTRO DE ATENCIÓN AL CLIENTE

<b>Contacto</b>	servicioclientes@principal.com
<b>Número telefónico</b>	81 8056 4624
<b>Horario</b>	8:00 a 18:00 hrs.

## PÁGINA(S) ELECTRÓNICA(S)

<b>Operadora</b>	www.principal.com.mx		
<b>Distribuidora(s)</b>	www.principal.com.mx	http://cgcompass.com/mexico	www.monex.com.mx
	www.mifel.com.mx	www.fondika.com	www.oafondos.com.mx
	www.bb.com.mx	https://gbm.com	www.skandia.com.mx
	www.banregio.com	www.intercam.com.mx	www.ubs.com.mx
	www.finamex.com.mx	www.invermerica.com	www.vector.com.mx
	www.cb.vepormas.com.mx	https://kuspit.com	
	www.cicb.com.mx	www.masfondos.com	

Tipo	Fondo de Inversión en Renta Variable	Clase y serie accionaria	Posibles adquirentes	Montos mínimos de inversión (\$)
Categoría	RVDIS - Discrecional			
Clave de pizarra	PRINLS3	FFX	Fondo de Fondos	N/A
Calificación	No Aplica			
Fecha de autorización	12 de marzo de 2021			

**IMPORTANTE:** El valor de un Fondo de inversión, cualquiera que sea su política de inversión, está sujeta a la fluctuación de los mercados, por lo que el inversionista puede obtener ganancias y pérdidas.

**OBJETIVO DE INVERSIÓN** El objetivo del Fondo PRINLS3 consiste en ofrecer una alternativa de inversión a largo plazo basada en determinado nivel de riesgo. EL Fondo PRINLS3 estará invertido mayoritariamente en Fondos de inversión, ETFs o Tracks de Deuda o Renta Variable, pudiendo ser estos nacionales o extranjeros. Lo anterior se complementa con la inversión en valores de deuda o de renta variable en directo. Para alcanzar el objetivo se lleva a cabo una diversificación de la inversión general en instrumentos de deuda del 5% al 35% del activo neto y en instrumentos de renta variable del 65% al 95% del activo neto. El Fondo PRINLS3 tiene una volatilidad asociada moderada alta y el plazo sugerido de permanencia en el Fondo tomando en cuenta su objetivo de inversión, se estima o considera adecuado en 3 años.

**INFORMACIÓN RELEVANTE**

Por el grado de especialización del Fondo de inversión se recomienda a inversionistas con amplios conocimientos financieros.

Al realizar una diversificación en activos en rangos: a) deuda: 5% a 35% y b) renta variable 65% a 95%, su exposición principal es:

- Riesgo de liquidez bajo, ya que invertirá el mismo porcentaje en valores de fácil realización y/o valores con vencimiento menor a 3 meses y el límite de recompra que es del 15%; además que la venta anticipada o forzosa de algunos valores pudiera ocasionar bajas en su precio, para hacer frente a obligaciones con los inversionistas.

- Riesgo de mercado ya que el fondo podría incurrir en minusvalías derivado de alzas en las tasas de interés de los valores que integran las carteras de los fondos, ETFs o Tracks subyacentes de deuda o en los valores de deuda en directo o bien una disminución en el precio de las acciones que integran los portafolios de los fondos, ETFs o Tracks subyacentes de renta variable, así como fluctuaciones en el tipo de cambio (para valores internacionales).

“Los fondos de inversión no cuentan con asamblea de accionistas, consejo de administración o comisario:

- Las funciones de la asamblea de accionistas, así como las actividades del consejo de administración están encomendadas a Principal Fondos de Inversión, S.A. de C.V., Operadora de

**Valor en Riesgo (VaR) de la cartera de inversión respecto de sus activos netos:** 3.02% con una probabilidad de 95%.

La pérdida que en un escenario pesimista (5 en 100 veces) puede enfrentar el Fondo de inversión en un lapso de 1 día, es de 30.20 pesos por cada 1000 invertidos. **(Este dato es solo una estimación, las expectativas de pérdida podrían ser mayores, incluso por el monto total de la inversión realizada y es válida únicamente en condiciones normales de mercado).**

**DESEMPEÑO HISTÓRICO**

Serie: "FFX"

Índice de Referencia: N/A

**Tabla de Rendimientos nominales anualizados**

	Último mes %	Últimos 3 meses %	Últimos 12 meses %	2021	2020	2019
Rendimiento Bruto	-3.98%	-4.44%	-3.58%	13.12%	15.74%	14.46%
Rendimiento Neto	N/A	N/A	N/A	N/A	N/A	N/A
Tasa libre de riesgo (Cetes 28 días)	0.51%	1.48%	5.18%	4.58%	5.73%	8.25%
Índice referencia	N/A	N/A	N/A	N/A	N/A	N/A

El rendimiento neto es después de comisiones y el que obtuvo el inversionista en el periodo.

La tasa libre de riesgo es una tasa que no incluye descuentos por comisiones, impuestos o cualquier otro gasto.

\* El desempeño del Fondo de inversión en el pasado, no necesariamente es indicativo del desempeño que tendrá en el futuro.

**RÉGIMEN Y POLÍTICA DE INVERSIÓN**

a) El Fondo mantiene una estrategia de administración activa, al utilizar modelos técnicos y análisis para identificar oportunidades de inversión y posibles amenazas.

b) El Fondo invierte diversificadamente en activos en rangos: a) de deuda 5% al 35% y renta variable 65% al 95%. El Fondo PRINLS3 opera en el mercado nacional y extranjero.

c) El Fondo estará mayoritariamente invertido en acciones de otros Fondos de inversión de deuda o renta variable, nacionales o extranjeras.

d) Para construir su cartera invertirá en rangos de los diferentes activos (ver inciso b) anterior) asociando los mismos a un grado de riesgo. El Fondo no tiene un benchmark de referencia.

e) El Fondo invertirá hasta el 100% en activos emitidos por Fondos del mismo consorcio empresarial al que pertenece su Operadora, siempre y cuando se trate de Fondos de inversión administrados por la misma Operadora.

f) El Fondo no celebrará operaciones de préstamo de valores, ni con instrumentos financieros derivados de manera directa o indirecta.

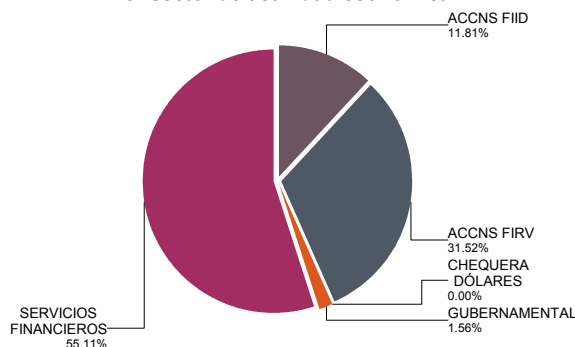
g) El Fondo podrá invertir en certificados bursátiles fiduciarios inmobiliarios (FIBRAS y REITs) así como en indizados (ETFs o TRACs) y, no podrá realizar operaciones con Valores estructurados ni con Valores respaldados por activos.

**COMPOSICIÓN DE LA CARTERA DE INVERSIÓN**

Principales inversiones al mes de abril 2022

Emisora	Activo objeto de inversión - subyacente		Monto \$	%
	Nombre	Tipo		
Principal RV A1	PRINRVA	FONDO INV.	289,855,501	17.27%
VT World Stock ETF	VT	MEC.INV.COL.	218,769,469	13.04%
Principal RV, FIRV	PEMERGE	FONDO INV.	215,394,705	12.84%
Vanguard S&P 500 ETF	VOO	MEC.INV.COL.	146,082,346	8.70%
Ishares MSCI EM ETF	EEM	MEC.INV.COL.	93,379,922	5.56%
Ishares S&P 500 ETF	IVV	MEC.INV.COL.	88,330,196	5.26%
Principal Deuda R	PRINFTR	FONDO INV.	57,018,596	3.40%
Principal Instituc.	PRINFGU	FONDO INV.	53,637,372	3.20%
Vanguard 0-1 Yr. ETF	VDST	MEC.INV.COL.	45,287,907	2.70%
Ishares Eurozone ETF	EZU	MEC.INV.COL.	42,769,180	2.55%
<b>Cartera Total</b>			<b>1,678,157,529</b>	<b>100.00%</b>

**Por sector de actividad económica**



## Pagadas por el cliente

Concepto	Serie "FFX"		Serie más representativa "FA"	
	%	\$	%	\$
Incumplimiento plazo mínimo de permanencia	0.00%	\$0.00	0.00%	\$0.00
Incumplimiento saldo mínimo de inversión	0.00%	\$0.00	0.00%	\$0.00
Compra de acciones	0.00%	\$0.00	0.00%	\$0.00
Venta de acciones	0.00%	\$0.00	0.00%	\$0.00
Servicios por asesoría	0.00%	\$0.00	0.00%	\$0.00
Servicio de Custodia de activos objeto de inversión	0.00%	\$0.00	0.00%	\$0.00
Servicio administración de acciones	0.00%	\$0.00	0.00%	\$0.00
Otras	0.00%	\$0.00	0.00%	\$0.00
<b>Total</b>	<b>0.00%</b>	<b>\$0.00</b>	<b>0.00%</b>	<b>\$0.00</b>

## Pagadas por el Fondo de inversión

Concepto	Serie "FFX"		Serie más representativa "FA"	
	%	\$	%	\$
Administración de activos*	0.00	0.00	1.48	14.80
Administración de activos / sobre desempeño	0.00	0.00	0.00	0.00
Distribución de acciones	0.00	0.00	0.00	0.00
Valuación de acciones	0.00	0.00	0.02	0.20
Depósito de activos objeto de inversión	0.00	0.00	0.00	0.00
Depósito de acciones	0.00	0.00	0.00	0.00
Contabilidad	0.00	0.00	0.00	0.00
Otras	0.00	0.00	0.04	0.40
<b>Total</b>	<b>0.00</b>	<b>0.00</b>	<b>1.54</b>	<b>15.40</b>

Monto por cada \$1,000 pesos invertidos.

INFORMACIÓN SOBRECACIONES  
Y REMUNERACIONES

Las comisiones por compra y venta de acciones, pueden disminuir el monto total de su inversión. Esto implica que usted recibiría un monto menor después de una operación. Lo anterior, junto con las comisiones pagadas por el fondo de inversión, representa una reducción del rendimiento total que recibiría por su inversión el Fondo de inversión.

Algunos prestadores de servicios pueden establecer acuerdos con el fondo de inversión y ofrecerle descuentos por sus servicios. Para conocer de su existencia y el posible beneficio para usted, pregunte con su distribuidor.

El prospecto de información al público inversionista, contiene un mayor detalle de los conflictos de interés a los que pudiera estar sujeto.

## POLÍTICAS DE COMPRA Y VENTA DE ACCIONES

Plazo mínimo de permanencia	No Aplica.	Liquidez	Diaria.
Recepción de órdenes	Todos los días hábiles.	Horario	De las 8:30 hrs. hasta las 13:30 hrs
Ejecución de operaciones	Mismo día de la recepción de la orden.	Límites de recompra	Hasta el 15% de las acciones en circulación diarias.
Liquidación de operaciones	72 horas hábiles después de la ejecución.	Diferencial*	No se ha aplicado el diferencial.

\* El Fondo de inversión ante condiciones desordenadas de mercado u operaciones inusuales, podrá aplicar a las operaciones de compraventa de sus acciones, un diferencial sobre el precio actualizado de valuación de dichas acciones, que haya determinado previamente, y conservarlo a favor de los inversionistas que permanecen en el Fondo.

## PRESTADORES DE SERVICIOS

<b>Operadora</b>	Principal Fondos de Inversión, S.A. de C.V., Operadora de Fondos de Inversión, Principal Grupo Financiero
<b>Distribuidora(s)</b>	<ul style="list-style-type: none"> <li>Principal Fondos de Inversión, S.A. de C.V., Operadora de Fondos de Inversión</li> <li>Banca Mifel, S.A., Institución de Banca Múltiple, Grupo Financiero Mifel</li> <li>Banco del Bajío, S.A., Institución de Banca Múltiple</li> <li>Banco Regional, S.A., Institución de Banca Múltiple, Banregio Grupo Financiero</li> <li>Casa de Bolsa Finamex, S.A.B. de C.V.</li> <li>Casa de Bolsa Ve por Más, S.A. de C.V., Grupo Financiero Ve por Más</li> <li>CI Casa de Bolsa, S.A. de C.V.</li> <li>Compass Investments de México, S.A. de C.V., Soc. Op. de Fondos de Inversión</li> <li>Fóndika, S.A. de C.V., Distribuidora de Acciones de Fondos de Inversión</li> <li>GBM Grupo Bursátil Mexicano, S.A. de C.V., Casa de Bolsa</li> <li>Intercam Fondos, S.A. de C.V., Soc. Op. de Fondos de Inversión, Intercam Gpo. Fin.</li> <li>Invermerica Distribuidora de Fondos, S.A. de C.V., Soc. Dist. Int. de Accs. de F. Inv.</li> <li>Kuspit Casa de Bolsa, S.A. de C.V.</li> <li>Más Fondos, S.A. de C.V., Sociedad Operadora de Fondos de Inversión</li> <li>Monex Casa de Bolsa, S.A. de C.V., Monex Grupo Financiero</li> <li>O'Rourke &amp; Asociados, S.A. de C.V., Soc. Dist. de Accs. de Fondos de Inversión</li> <li>kandia Operadora de Fondos, S.A. de C.V., Soc. Op. de Fondos de Inversión</li> <li>UBS Casa de Bolsa, S.A. de C.V.</li> <li>Vector Casa de Bolsa, S.A. de C.V.</li> </ul>
<b>Valuadora</b>	Operadora COVAF, S.A. de C.V, Soc. Operadora Limitada de Fondos de Inversión
<b>Calificadora</b>	No Aplica

## ADVERTENCIAS

El Fondo de inversión no cuenta con garantía alguna del IPAB, ni de la sociedad operadora ni del Grupo Financiero al que, en su caso, esta última pertenezca. La inversión en el Fondo de inversión se encuentra respaldada hasta por el monto de su patrimonio.

La inscripción en el Registro Nacional de Valores tendrá efectos declarativos y no convalidan los actos jurídicos que sean nulos de conformidad con las leyes aplicables, ni implican certificación sobre la bondad de los valores inscritos en el mismo, o sobre la solvencia, liquidez o calidad crediticia del Fondo de inversión.

Ningún intermediario financiero, apoderado para celebrar operaciones con el público, o cualquier otra persona, está autorizado para proporcionar información o hacer declaración alguna adicional al contenido del presente documento o el prospecto de información al público inversionista, por lo que estas deberán entenderse como no autorizadas por el Fondo de inversión.

Para mayor información, visite la página electrónica de la sociedad operadora que administra al Fondo de inversión y/o sociedad distribuidora(s), donde podrá consultar el prospecto de información al público inversionista actualizado del Fondo de inversión, así como la información actualizada sobre la cartera de inversiones.

El presente documento y el prospecto de información al público inversionista, son los únicos documentos de venta que reconoce el Fondo de inversión como válidos

## CENTRO DE ATENCIÓN AL CLIENTE

<b>Contacto</b>	servicioclientes@principal.com
<b>Número telefónico</b>	81 8056 4624
<b>Horario</b>	8:00 a 18:00 hrs.

## PÁGINA(S) ELECTRÓNICA(S)

<b>Operadora</b>	www.principal.com.mx		
<b>Distribuidora(s)</b>	www.principal.com.mx	http://cgcompass.com/mexico	www.monex.com.mx
	www.mifel.com.mx	www.fondika.com	www.oafondos.com.mx
	www.bb.com.mx	https://gbm.com	www.skandia.com.mx
	www.banregio.com	www.intercam.com.mx	www.ubs.com.mx
	www.finamex.com.mx	www.invermerica.com	www.vector.com.mx
	www.cb.vepormas.com.mx	https://kuspit.com	
	www.cicb.com.mx	www.masfondos.com	

Tipo	Fondo de Inversión en Renta Variable	Clase y serie accionaria	Posibles adquirentes	Montos mínimos de inversión (\$)
Categoría	RVDIS - Discrecional	FPLUS	Personas Físicas	Serie por criterios de servicios de inversión
Clave de pizarra	PRINLS3			
Calificación	No Aplica			
Fecha de autorización	12 de marzo de 2021			

**IMPORTANTE:** El valor de un Fondo de inversión, cualquiera que sea su política de inversión, está sujeta a la fluctuación de los mercados, por lo que el inversionista puede obtener ganancias y pérdidas.

**OBJETIVO DE INVERSIÓN** El objetivo del Fondo PRINLS3 consiste en ofrecer una alternativa de inversión a largo plazo basada en determinado nivel de riesgo. EL Fondo PRINLS3 estará invertido mayoritariamente en Fondos de inversión, ETFs o Tracks de Deuda o Renta Variable, pudiendo ser estos nacionales o extranjeros. Lo anterior se complementa con la inversión en valores de deuda o de renta variable en directo. Para alcanzar el objetivo se lleva a cabo una diversificación de la inversión general en instrumentos de deuda del 5% al 35% del activo neto y en instrumentos de renta variable del 65% al 95% del activo neto. El Fondo PRINLS3 tiene una volatilidad asociada moderada alta y el plazo sugerido de permanencia en el Fondo tomando en cuenta su objetivo de inversión, se estima o considera adecuado en 3 años.

**INFORMACIÓN RELEVANTE**

Por el grado de especialización del Fondo de inversión se recomienda a inversionistas con amplios conocimientos financieros.

Al realizar una diversificación en activos en rangos: a) deuda: 5% a 35% y b) renta variable 65% a 95%, su exposición principal es:

- Riesgo de liquidez bajo, ya que invertirá el mismo porcentaje en valores de fácil realización y/o valores con vencimiento menor a 3 meses y el límite de recompra que es del 15%; además que la venta anticipada o forzosa de algunos valores pudiera ocasionar bajas en su precio, para hacer frente a obligaciones con los inversionistas.

- Riesgo de mercado ya que el fondo podría incurrir en minusvalías derivado de alzas en las tasas de interés de los valores que integran las carteras de los fondos, ETFs o Tracks subyacentes de deuda o en los valores de deuda en directo o bien una disminución en el precio de las acciones que integran los portafolios de los fondos, ETFs o Tracks subyacentes de renta variable, así como fluctuaciones en el tipo de cambio (para valores internacionales).

“Los fondos de inversión no cuentan con asamblea de accionistas, consejo de administración o comisario:

- Las funciones de la asamblea de accionistas, así como las actividades del consejo de administración están encomendadas a Principal Fondos de Inversión, S.A. de C.V., Operadora de

**Valor en Riesgo (VaR) de la cartera de inversión respecto de sus activos netos:** 3.02% con una probabilidad de 95%.

La pérdida que en un escenario pesimista (5 en 100 veces) puede enfrentar el Fondo de inversión en un lapso de 1 día, es de 30.20 pesos por cada 1000 invertidos. **(Este dato es solo una estimación, las expectativas de pérdida podrían ser mayores, incluso por el monto total de la inversión realizada y es válida únicamente en condiciones normales de mercado).**

**DESEMPEÑO HISTÓRICO**

Serie: "FPLUS"

Índice de Referencia: N/A

**Tabla de Rendimientos nominales anualizados**

	Último mes %	Últimos 3 meses %	Últimos 12 meses %	2021	2020	2019
Rendimiento Bruto	-3.98%	-4.44%	-3.58%	13.12%	15.74%	14.46%
Rendimiento Neto	-4.24%	-5.22%	-6.86%	9.24%	N/A	N/A
Tasa libre de riesgo (Cetes 28 días)	0.51%	1.48%	5.18%	4.58%	5.73%	8.25%
Índice referencia	N/A	N/A	N/A	N/A	N/A	N/A

El rendimiento neto es después de comisiones y el que obtuvo el inversionista en el periodo.

La tasa libre de riesgo es una tasa que no incluye descuentos por comisiones, impuestos o cualquier otro gasto.

\* El desempeño del Fondo de inversión en el pasado, no necesariamente es indicativo del desempeño que tendrá en el futuro.

**RÉGIMEN Y POLÍTICA DE INVERSIÓN**

a) El Fondo mantiene una estrategia de administración activa, al utilizar modelos técnicos y análisis para identificar oportunidades de inversión y posibles amenazas.

b) El Fondo invierte diversificadamente en activos en rangos: a) de deuda 5% al 35% y renta variable 65% al 95%. El Fondo PRINLS3 opera en el mercado nacional y extranjero.

c) El Fondo estará mayoritariamente invertido en acciones de otros Fondos de inversión de deuda o renta variable, nacionales o extranjeras.

d) Para construir su cartera invertirá en rangos de los diferentes activos (ver inciso b) anterior) asociando los mismos a un grado de riesgo. El Fondo no tiene un benchmark de referencia.

e) El Fondo invertirá hasta el 100% en activos emitidos por Fondos del mismo consorcio empresarial al que pertenece su Operadora, siempre y cuando se trate de Fondos de inversión administrados por la misma Operadora.

f) El Fondo no celebrará operaciones de préstamo de valores, ni con instrumentos financieros derivados de manera directa o indirecta.

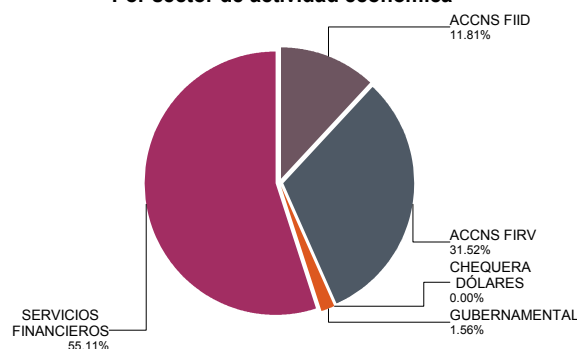
g) El Fondo podrá invertir en certificados bursátiles fiduciarios inmobiliarios (FIBRAS y REITs) así como en indizados (ETFs o TRACs) y, no podrá realizar operaciones con Valores estructurados ni con Valores respaldados por activos.

**COMPOSICIÓN DE LA CARTERA DE INVERSIÓN**

Principales inversiones al mes de abril 2022

Emisora	Activo objeto de inversión - subyacente		Monto \$	%
	Nombre	Tipo		
Principal RV A1	PRINRVA	FONDO INV.	289,855,501	17.27%
VT World Stock ETF	VT	MEC.INV.COL.	218,769,469	13.04%
Principal RV, FIRV	PEMERGE	FONDO INV.	215,394,705	12.84%
Vanguard S&P 500 ETF	VOO	MEC.INV.COL.	146,082,346	8.70%
Ishares MSCI EM ETF	EEM	MEC.INV.COL.	93,379,922	5.56%
Ishares S&P 500 ETF	IVV	MEC.INV.COL.	88,330,196	5.26%
Principal Deuda R	PRINFTR	FONDO INV.	57,018,596	3.40%
Principal Instituc.	PRINFGU	FONDO INV.	53,637,372	3.20%
Vanguard 0-1 Yr. ETF	VDST	MEC.INV.COL.	45,287,907	2.70%
Ishares Eurozone ETF	EZU	MEC.INV.COL.	42,769,180	2.55%
<b>Cartera Total</b>			<b>1,678,157,529</b>	<b>100.00%</b>

**Por sector de actividad económica**



## Pagadas por el cliente

Concepto	Serie "FPLUS"		Serie más representativa "FA"	
	%	\$	%	\$
Incumplimiento plazo mínimo de permanencia	0.00%	\$0.00	0.00%	\$0.00
Incumplimiento saldo mínimo de inversión	0.00%	\$0.00	0.00%	\$0.00
Compra de acciones	0.00%	\$0.00	0.00%	\$0.00
Venta de acciones	0.00%	\$0.00	0.00%	\$0.00
Servicios por asesoría	0.00%	\$0.00	0.00%	\$0.00
Servicio de Custodia de activos objeto de inversión	0.00%	\$0.00	0.00%	\$0.00
Servicio administración de acciones	0.00%	\$0.00	0.00%	\$0.00
Otras	0.00%	\$0.00	0.00%	\$0.00
<b>Total</b>	<b>0.00%</b>	<b>\$0.00</b>	<b>0.00%</b>	<b>\$0.00</b>

## Pagadas por el Fondo de inversión

Concepto	Serie "FPLUS"		Serie más representativa "FA"	
	%	\$	%	\$
Administración de activos*	2.86	28.60	1.48	14.80
Administración de activos / sobre desempeño	0.00	0.00	0.00	0.00
Distribución de acciones	0.00	0.00	0.00	0.00
Valuación de acciones	0.02	0.20	0.02	0.20
Depósito de activos objeto de inversión	0.00	0.00	0.00	0.00
Depósito de acciones	0.00	0.00	0.00	0.00
Contabilidad	0.00	0.00	0.00	0.00
Otras	0.04	0.40	0.04	0.40
<b>Total</b>	<b>2.92</b>	<b>29.20</b>	<b>1.54</b>	<b>15.40</b>

Monto por cada \$1,000 pesos invertidos.

**INFORMACIÓN SOBRECACIONES  
Y REMUNERACIONES**

Las comisiones por compra y venta de acciones, pueden disminuir el monto total de su inversión. Esto implica que usted recibiría un monto menor después de una operación. Lo anterior, junto con las comisiones pagadas por el fondo de inversión, representa una reducción del rendimiento total que recibiría por su inversión el Fondo de inversión.

Algunos prestadores de servicios pueden establecer acuerdos con el fondo de inversión y ofrecerle descuentos por sus servicios. Para conocer de su existencia y el posible beneficio para usted, pregunte con su distribuidor.

El prospecto de información al público inversionista, contiene un mayor detalle de los conflictos de interés a los que pudiera estar sujeto.

## POLÍTICAS DE COMPRA Y VENTA DE ACCIONES

Plazo mínimo de permanencia	No Aplica.	Liquidez	Diaria.
Recepción de órdenes	Todos los días hábiles.	Horario	De las 8:30 hrs. hasta las 13:30 hrs
Ejecución de operaciones	Mismo día de la recepción de la orden.	Límites de recompra	Hasta el 15% de las acciones en circulación diarias.
Liquidación de operaciones	72 horas hábiles después de la ejecución.	Diferencial*	No se ha aplicado el diferencial.

\* El Fondo de inversión ante condiciones desordenadas de mercado u operaciones inusuales, podrá aplicar a las operaciones de compraventa de sus acciones, un diferencial sobre el precio actualizado de valuación de dichas acciones, que haya determinado previamente, y conservarlo a favor de los inversionistas que permanecen en el Fondo.

## PRESTADORES DE SERVICIOS

<b>Operadora</b>	Principal Fondos de Inversión, S.A. de C.V., Operadora de Fondos de Inversión, Principal Grupo Financiero
<b>Distribuidora(s)</b>	<ul style="list-style-type: none"> <li>Principal Fondos de Inversión, S.A. de C.V., Operadora de Fondos de Inversión</li> <li>Banca Mifel, S.A., Institución de Banca Múltiple, Grupo Financiero Mifel</li> <li>Banco del Bajío, S.A., Institución de Banca Múltiple</li> <li>Banco Regional, S.A., Institución de Banca Múltiple, Banregio Grupo Financiero</li> <li>Casa de Bolsa Finamex, S.A.B. de C.V.</li> <li>Casa de Bolsa Ve por Más, S.A. de C.V., Grupo Financiero Ve por Más</li> <li>CI Casa de Bolsa, S.A. de C.V.</li> <li>Compass Investments de México, S.A. de C.V., Soc. Op. de Fondos de Inversión</li> <li>Fóndika, S.A. de C.V., Distribuidora de Acciones de Fondos de Inversión</li> <li>GBM Grupo Bursátil Mexicano, S.A. de C.V., Casa de Bolsa</li> <li>Intercam Fondos, S.A. de C.V., Soc. Op. de Fondos de Inversión, Intercam Gpo. Fin.</li> <li>Invermerica Distribuidora de Fondos, S.A. de C.V., Soc. Dist. Int. de Accs. de F. Inv.</li> <li>Kuspit Casa de Bolsa, S.A. de C.V.</li> <li>Más Fondos, S.A. de C.V., Sociedad Operadora de Fondos de Inversión</li> <li>Monex Casa de Bolsa, S.A. de C.V., Monex Grupo Financiero</li> <li>O'Rourke &amp; Asociados, S.A. de C.V., Soc. Dist. de Accs. de Fondos de Inversión</li> <li>kandia Operadora de Fondos, S.A. de C.V., Soc. Op. de Fondos de Inversión</li> <li>UBS Casa de Bolsa, S.A. de C.V.</li> <li>Vector Casa de Bolsa, S.A. de C.V.</li> </ul>
<b>Valuadora</b>	Operadora COVAF, S.A. de C.V, Soc. Operadora Limitada de Fondos de Inversión
<b>Calificadora</b>	No Aplica

## ADVERTENCIAS

El Fondo de inversión no cuenta con garantía alguna del IPAB, ni de la sociedad operadora ni del Grupo Financiero al que, en su caso, esta última pertenezca. La inversión en el Fondo de inversión se encuentra respaldada hasta por el monto de su patrimonio.

La inscripción en el Registro Nacional de Valores tendrá efectos declarativos y no convalidan los actos jurídicos que sean nulos de conformidad con las leyes aplicables, ni implican certificación sobre la bondad de los valores inscritos en el mismo, o sobre la solvencia, liquidez o calidad crediticia del Fondo de inversión.

Ningún intermediario financiero, apoderado para celebrar operaciones con el público, o cualquier otra persona, está autorizado para proporcionar información o hacer declaración alguna adicional al contenido del presente documento o el prospecto de información al público inversionista, por lo que estas deberán entenderse como no autorizadas por el Fondo de inversión.

Para mayor información, visite la página electrónica de la sociedad operadora que administra al Fondo de inversión y/o sociedad distribuidora(s), donde podrá consultar el prospecto de información al público inversionista actualizado del Fondo de inversión, así como la información actualizada sobre la cartera de inversiones.

El presente documento y el prospecto de información al público inversionista, son los únicos documentos de venta que reconoce el Fondo de inversión como válidos

## CENTRO DE ATENCIÓN AL CLIENTE

<b>Contacto</b>	servicioclientes@principal.com
<b>Número telefónico</b>	81 8056 4624
<b>Horario</b>	8:00 a 18:00 hrs.

## PÁGINA(S) ELECTRÓNICA(S)

<b>Operadora</b>	www.principal.com.mx		
<b>Distribuidora(s)</b>	www.principal.com.mx	http://cgcompass.com/mexico	www.monex.com.mx
	www.mifel.com.mx	www.fondika.com	www.oafondos.com.mx
	www.bb.com.mx	https://gbm.com	www.skandia.com.mx
	www.banregio.com	www.intercam.com.mx	www.ubs.com.mx
	www.finamex.com.mx	www.invermerica.com	www.vector.com.mx
	www.cb.vepormas.com.mx	https://kuspit.com	
	www.cicb.com.mx	www.masfondos.com	



Tipo	Fondo de Inversión en Renta Variable	Clase y serie accionaria	Posibles adquirentes	Montos mínimos de inversión (\$)
Categoría	RVDIS - Discrecional			
Clave de pizarra	PRINLS3	FZ	Personas Físicas	Serie por criterios de servicios de inversión
Calificación	No Aplica			
Fecha de autorización	12 de marzo de 2021			

**IMPORTANTE:** El valor de un Fondo de inversión, cualquiera que sea su política de inversión, está sujeta a la fluctuación de los mercados, por lo que el inversionista puede obtener ganancias y pérdidas.

**OBJETIVO DE INVERSIÓN** El objetivo del Fondo PRINLS3 consiste en ofrecer una alternativa de inversión a largo plazo basada en determinado nivel de riesgo. EL Fondo PRINLS3 estará invertido mayoritariamente en Fondos de inversión, ETFs o Tracks de Deuda o Renta Variable, pudiendo ser estos nacionales o extranjeros. Lo anterior se complementa con la inversión en valores de deuda o de renta variable en directo. Para alcanzar el objetivo se lleva a cabo una diversificación de la inversión general en instrumentos de deuda del 5% al 35% del activo neto y en instrumentos de renta variable del 65% al 95% del activo neto. El Fondo PRINLS3 tiene una volatilidad asociada moderada alta y el plazo sugerido de permanencia en el Fondo tomando en cuenta su objetivo de inversión, se estima o considera adecuado en 3 años.

**INFORMACIÓN RELEVANTE**

Por el grado de especialización del Fondo de inversión se recomienda a inversionistas con amplios conocimientos financieros.

Al realizar una diversificación en activos en rangos: a) deuda: 5% a 35% y b) renta variable 65% a 95%, su exposición principal es:

- Riesgo de liquidez bajo, ya que invertirá el mismo porcentaje en valores de fácil realización y/o valores con vencimiento menor a 3 meses y el límite de recompra que es del 15%; además que la venta anticipada o forzosa de algunos valores pudiera ocasionar bajas en su precio, para hacer frente a obligaciones con los inversionistas.

- Riesgo de mercado ya que el fondo podría incurrir en minusvalías derivado de alzas en las tasas de interés de los valores que integran las carteras de los fondos, ETFs o Tracks subyacentes de deuda o en los valores de deuda en directo o bien una disminución en el precio de las acciones que integran los portafolios de los fondos, ETFs o Tracks subyacentes de renta variable, así como fluctuaciones en el tipo de cambio (para valores internacionales).

“Los fondos de inversión no cuentan con asamblea de accionistas, consejo de administración o comisario:

- Las funciones de la asamblea de accionistas, así como las actividades del consejo de administración están encomendadas a Principal Fondos de Inversión, S.A. de C.V., Operadora de

**Valor en Riesgo (VaR) de la cartera de inversión respecto de sus activos netos:** 3.02% con una probabilidad de 95%.

La pérdida que en un escenario pesimista (5 en 100 veces) puede enfrentar el Fondo de inversión en un lapso de 1 día, es de 30.20 pesos por cada 1000 invertidos. **(Este dato es solo una estimación, las expectativas de pérdida podrían ser mayores, incluso por el monto total de la inversión realizada y es válida únicamente en condiciones normales de mercado).**

**DESEMPEÑO HISTÓRICO**

Serie: "FZ"

Índice de Referencia: N/A

**Tabla de Rendimientos nominales anualizados**

	Último mes %	Últimos 3 meses %	Últimos 12 meses %	2021	2020	2019
Rendimiento Bruto	-3.98%	-4.44%	-3.58%	13.12%	15.74%	14.46%
Rendimiento Neto	N/A	N/A	N/A	N/A	N/A	N/A
Tasa libre de riesgo (Cetes 28 días)	0.51%	1.48%	5.18%	4.58%	5.73%	8.25%
Índice referencia	N/A	N/A	N/A	N/A	N/A	N/A

El rendimiento neto es después de comisiones y el que obtuvo el inversionista en el periodo.

La tasa libre de riesgo es una tasa que no incluye descuentos por comisiones, impuestos o cualquier otro gasto.

\* El desempeño del Fondo de inversión en el pasado, no necesariamente es indicativo del desempeño que tendrá en el futuro.

**RÉGIMEN Y POLÍTICA DE INVERSIÓN**

a) El Fondo mantiene una estrategia de administración activa, al utilizar modelos técnicos y análisis para identificar oportunidades de inversión y posibles amenazas.

b) El Fondo invierte diversificadamente en activos en rangos: a) de deuda 5% al 35% y renta variable 65% al 95%. El Fondo PRINLS3 opera en el mercado nacional y extranjero.

c) El Fondo estará mayoritariamente invertido en acciones de otros Fondos de inversión de deuda o renta variable, nacionales o extranjeras.

d) Para construir su cartera invertirá en rangos de los diferentes activos (ver inciso b) anterior) asociando los mismos a un grado de riesgo. El Fondo no tiene un benchmark de referencia.

e) El Fondo invertirá hasta el 100% en activos emitidos por Fondos del mismo consorcio empresarial al que pertenece su Operadora, siempre y cuando se trate de Fondos de inversión administrados por la misma Operadora.

f) El Fondo no celebrará operaciones de préstamo de valores, ni con instrumentos financieros derivados de manera directa o indirecta.

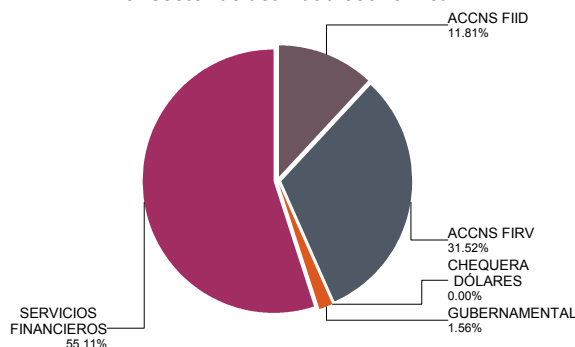
g) El Fondo podrá invertir en certificados bursátiles fiduciarios inmobiliarios (FIBRAS y REITs) así como en indizados (ETFs o TRACs) y, no podrá realizar operaciones con Valores estructurados ni con Valores respaldados por activos.

**COMPOSICIÓN DE LA CARTERA DE INVERSIÓN**

Principales inversiones al mes de abril 2022

Emisora	Activo objeto de inversión - subyacente		Monto \$	%
	Nombre	Tipo		
Principal RV A1	PRINRVA	FONDO INV.	289,855,501	17.27%
VT World Stock ETF	VT	MEC.INV.COL.	218,769,469	13.04%
Principal RV, FIRV	PEMERGE	FONDO INV.	215,394,705	12.84%
Vanguard S&P 500 ETF	VOO	MEC.INV.COL.	146,082,346	8.70%
Ishares MSCI EM ETF	EEM	MEC.INV.COL.	93,379,922	5.56%
Ishares S&P 500 ETF	IVV	MEC.INV.COL.	88,330,196	5.26%
Principal Deuda R	PRINFTR	FONDO INV.	57,018,596	3.40%
Principal Instituc.	PRINFGU	FONDO INV.	53,637,372	3.20%
Vanguard 0-1 Yr. ETF	VDST	MEC.INV.COL.	45,287,907	2.70%
Ishares Eurozone ETF	EZU	MEC.INV.COL.	42,769,180	2.55%
<b>Cartera Total</b>			<b>1,678,157,529</b>	<b>100.00%</b>

**Por sector de actividad económica**



## Pagadas por el cliente

Concepto	Serie "FZ"		Serie más representativa "FA"	
	%	\$	%	\$
Incumplimiento plazo mínimo de permanencia	0.00%	\$0.00	0.00%	\$0.00
Incumplimiento saldo mínimo de inversión	0.00%	\$0.00	0.00%	\$0.00
Compra de acciones	0.00%	\$0.00	0.00%	\$0.00
Venta de acciones	0.00%	\$0.00	0.00%	\$0.00
Servicios por asesoría	0.00%	\$0.00	0.00%	\$0.00
Servicio de Custodia de activos objeto de inversión	0.00%	\$0.00	0.00%	\$0.00
Servicio administración de acciones	0.00%	\$0.00	0.00%	\$0.00
Otras	0.00%	\$0.00	0.00%	\$0.00
<b>Total</b>	<b>0.00%</b>	<b>\$0.00</b>	<b>0.00%</b>	<b>\$0.00</b>

## Pagadas por el Fondo de inversión

Concepto	Serie "FZ"		Serie más representativa "FA"	
	%	\$	%	\$
Administración de activos*	0.00	0.00	1.48	14.80
Administración de activos / sobre desempeño	0.00	0.00	0.00	0.00
Distribución de acciones	0.00	0.00	0.00	0.00
Valuación de acciones	0.00	0.00	0.02	0.20
Depósito de activos objeto de inversión	0.00	0.00	0.00	0.00
Depósito de acciones	0.00	0.00	0.00	0.00
Contabilidad	0.00	0.00	0.00	0.00
Otras	0.00	0.00	0.04	0.40
<b>Total</b>	<b>0.00</b>	<b>0.00</b>	<b>1.54</b>	<b>15.40</b>

Monto por cada \$1,000 pesos invertidos.

**INFORMACIÓN SOBRECACIONES  
Y REMUNERACIONES**

Las comisiones por compra y venta de acciones, pueden disminuir el monto total de su inversión. Esto implica que usted recibiría un monto menor después de una operación. Lo anterior, junto con las comisiones pagadas por el fondo de inversión, representa una reducción del rendimiento total que recibiría por su inversión el Fondo de inversión.

Algunos prestadores de servicios pueden establecer acuerdos con el fondo de inversión y ofrecerle descuentos por sus servicios. Para conocer de su existencia y el posible beneficio para usted, pregunte con su distribuidor.

El prospecto de información al público inversionista, contiene un mayor detalle de los conflictos de interés a los que pudiera estar sujeto.

## POLÍTICAS DE COMPRA Y VENTA DE ACCIONES

Plazo mínimo de permanencia	No Aplica.	Liquidez	Diaria.
Recepción de órdenes	Todos los días hábiles.	Horario	De las 8:30 hrs. hasta las 13:30 hrs
Ejecución de operaciones	Mismo día de la recepción de la orden.	Límites de recompra	Hasta el 15% de las acciones en circulación diarias.
Liquidación de operaciones	72 horas hábiles después de la ejecución.	Diferencial*	No se ha aplicado el diferencial.

\* El Fondo de inversión ante condiciones desordenadas de mercado u operaciones inusuales, podrá aplicar a las operaciones de compraventa de sus acciones, un diferencial sobre el precio actualizado de valuación de dichas acciones, que haya determinado previamente, y conservarlo a favor de los inversionistas que permanecen en el Fondo.

## PRESTADORES DE SERVICIOS

<b>Operadora</b>	Principal Fondos de Inversión, S.A. de C.V., Operadora de Fondos de Inversión, Principal Grupo Financiero
<b>Distribuidora(s)</b>	<ul style="list-style-type: none"> <li>Principal Fondos de Inversión, S.A. de C.V., Operadora de Fondos de Inversión</li> <li>Banca Mifel, S.A., Institución de Banca Múltiple, Grupo Financiero Mifel</li> <li>Banco del Bajío, S.A., Institución de Banca Múltiple</li> <li>Banco Regional, S.A., Institución de Banca Múltiple, Banregio Grupo Financiero</li> <li>Casa de Bolsa Finamex, S.A.B. de C.V.</li> <li>Casa de Bolsa Ve por Más, S.A. de C.V., Grupo Financiero Ve por Más</li> <li>CI Casa de Bolsa, S.A. de C.V.</li> <li>Compass Investments de México, S.A. de C.V., Soc. Op. de Fondos de Inversión</li> <li>Fóndika, S.A. de C.V., Distribuidora de Acciones de Fondos de Inversión</li> <li>GBM Grupo Bursátil Mexicano, S.A. de C.V., Casa de Bolsa</li> <li>Intercam Fondos, S.A. de C.V., Soc. Op. de Fondos de Inversión, Intercam Gpo. Fin.</li> <li>Invermerica Distribuidora de Fondos, S.A. de C.V., Soc. Dist. Int. de Accs. de F. Inv.</li> <li>Kuspit Casa de Bolsa, S.A. de C.V.</li> <li>Más Fondos, S.A. de C.V., Sociedad Operadora de Fondos de Inversión</li> <li>Monex Casa de Bolsa, S.A. de C.V., Monex Grupo Financiero</li> <li>O'Rourke &amp; Asociados, S.A. de C.V., Soc. Dist. de Accs. de Fondos de Inversión</li> <li>kandia Operadora de Fondos, S.A. de C.V., Soc. Op. de Fondos de Inversión</li> <li>UBS Casa de Bolsa, S.A. de C.V.</li> <li>Vector Casa de Bolsa, S.A. de C.V.</li> </ul>
<b>Valuadora</b>	Operadora COVAF, S.A. de C.V, Soc. Operadora Limitada de Fondos de Inversión
<b>Calificadora</b>	No Aplica

## ADVERTENCIAS

El Fondo de inversión no cuenta con garantía alguna del IPAB, ni de la sociedad operadora ni del Grupo Financiero al que, en su caso, esta última pertenezca. La inversión en el Fondo de inversión se encuentra respaldada hasta por el monto de su patrimonio.

La inscripción en el Registro Nacional de Valores tendrá efectos declarativos y no convalidan los actos jurídicos que sean nulos de conformidad con las leyes aplicables, ni implican certificación sobre la bondad de los valores inscritos en el mismo, o sobre la solvencia, liquidez o calidad crediticia del Fondo de inversión.

Ningún intermediario financiero, apoderado para celebrar operaciones con el público, o cualquier otra persona, está autorizado para proporcionar información o hacer declaración alguna adicional al contenido del presente documento o el prospecto de información al público inversionista, por lo que estas deberán entenderse como no autorizadas por el Fondo de inversión.

Para mayor información, visite la página electrónica de la sociedad operadora que administra al Fondo de inversión y/o sociedad distribuidora(s), donde podrá consultar el prospecto de información al público inversionista actualizado del Fondo de inversión, así como la información actualizada sobre la cartera de inversiones.

El presente documento y el prospecto de información al público inversionista, son los únicos documentos de venta que reconoce el Fondo de inversión como válidos

## CENTRO DE ATENCIÓN AL CLIENTE

<b>Contacto</b>	servicioclientes@principal.com
<b>Número telefónico</b>	81 8056 4624
<b>Horario</b>	8:00 a 18:00 hrs.

## PÁGINA(S) ELECTRÓNICA(S)

<b>Operadora</b>	www.principal.com.mx		
<b>Distribuidora(s)</b>	www.principal.com.mx	http://cgcompass.com/mexico	www.monex.com.mx
	www.mifel.com.mx	www.fondika.com	www.oafondos.com.mx
	www.bb.com.mx	https://gbm.com	www.skandia.com.mx
	www.banregio.com	www.intercam.com.mx	www.ubs.com.mx
	www.finamex.com.mx	www.invermerica.com	www.vector.com.mx
	www.cb.vepormas.com.mx	https://kuspit.com	
	www.cicb.com.mx	www.masfondos.com	

Tipo	Fondo de Inversión en Renta Variable	Clase y serie accionaria	Posibles adquirentes	Montos mínimos de inversión (\$)
Categoría	RVDIS - Discrecional	MA	Personas Morales	Serie por criterios de servicios de inversión
Clave de pizarra	PRINLS3			
Calificación	No Aplica			
Fecha de autorización	12 de marzo de 2021			

**IMPORTANTE:** El valor de un Fondo de inversión, cualquiera que sea su política de inversión, está sujeta a la fluctuación de los mercados, por lo que el inversionista puede obtener ganancias y pérdidas.

**OBJETIVO DE INVERSIÓN** El objetivo del Fondo PRINLS3 consiste en ofrecer una alternativa de inversión a largo plazo basada en determinado nivel de riesgo. EL Fondo PRINLS3 estará invertido mayoritariamente en Fondos de inversión, ETFs o Tracks de Deuda o Renta Variable, pudiendo ser estos nacionales o extranjeros. Lo anterior se complementa con la inversión en valores de deuda o de renta variable en directo. Para alcanzar el objetivo se lleva a cabo una diversificación de la inversión general en instrumentos de deuda del 5% al 35% del activo neto y en instrumentos de renta variable del 65% al 95% del activo neto. El Fondo PRINLS3 tiene una volatilidad asociada moderada alta y el plazo sugerido de permanencia en el Fondo tomando en cuenta su objetivo de inversión, se estima o considera adecuado en 3 años.

**INFORMACIÓN RELEVANTE**

Por el grado de especialización del Fondo de inversión se recomienda a inversionistas con amplios conocimientos financieros.

Al realizar una diversificación en activos en rangos: a) deuda: 5% a 35% y b) renta variable 65% a 95%, su exposición principal es:

- Riesgo de liquidez bajo, ya que invertirá el mismo porcentaje en valores de fácil realización y/o valores con vencimiento menor a 3 meses y el límite de recompra que es del 15%; además que la venta anticipada o forzosa de algunos valores pudiera ocasionar bajas en su precio, para hacer frente a obligaciones con los inversionistas.

- Riesgo de mercado ya que el fondo podría incurrir en minusvalías derivado de alzas en las tasas de interés de los valores que integran las carteras de los fondos, ETFs o Tracks subyacentes de deuda o en los valores de deuda en directo o bien una disminución en el precio de las acciones que integran los portafolios de los fondos, ETFs o Tracks subyacentes de renta variable, así como fluctuaciones en el tipo de cambio (para valores internacionales).

“Los fondos de inversión no cuentan con asamblea de accionistas, consejo de administración o comisario:

- Las funciones de la asamblea de accionistas, así como las actividades del consejo de administración están encomendadas a Principal Fondos de Inversión, S.A. de C.V., Operadora de

**Valor en Riesgo (VaR) de la cartera de inversión respecto de sus activos netos:** 3.02% con una probabilidad de 95%.

La pérdida que en un escenario pesimista (5 en 100 veces) puede enfrentar el Fondo de inversión en un lapso de 1 día, es de 30.20 pesos por cada 1000 invertidos. **(Este dato es solo una estimación, las expectativas de pérdida podrían ser mayores, incluso por el monto total de la inversión realizada y es válida únicamente en condiciones normales de mercado).**

**DESEMPEÑO HISTÓRICO**

Serie: "MA"

Índice de Referencia: N/A

**Tabla de Rendimientos nominales anualizados**

	Último mes %	Últimos 3 meses %	Últimos 12 meses %	2021	2020	2019
Rendimiento Bruto	-3.98%	-4.44%	-3.58%	13.12%	15.74%	14.46%
Rendimiento Neto	-4.10%	-4.79%	-5.04%	N/A	N/A	N/A
Tasa libre de riesgo (Cetes 28 días)	0.51%	1.48%	5.18%	4.58%	5.73%	8.25%
Índice referencia	N/A	N/A	N/A	N/A	N/A	N/A

El rendimiento neto es después de comisiones y el que obtuvo el inversionista en el periodo.

La tasa libre de riesgo es una tasa que no incluye descuentos por comisiones, impuestos o cualquier otro gasto.

\* El desempeño del Fondo de inversión en el pasado, no necesariamente es indicativo del desempeño que tendrá en el futuro.

**RÉGIMEN Y POLÍTICA DE INVERSIÓN**

a) El Fondo mantiene una estrategia de administración activa, al utilizar modelos técnicos y análisis para identificar oportunidades de inversión y posibles amenazas.

b) El Fondo invierte diversificadamente en activos en rangos: a) de deuda 5% al 35% y renta variable 65% al 95%. El Fondo PRINLS3 opera en el mercado nacional y extranjero.

c) El Fondo estará mayoritariamente invertido en acciones de otros Fondos de inversión de deuda o renta variable, nacionales o extranjeras.

d) Para construir su cartera invertirá en rangos de los diferentes activos (ver inciso b) anterior) asociando los mismos a un grado de riesgo. El Fondo no tiene un benchmark de referencia.

e) El Fondo invertirá hasta el 100% en activos emitidos por Fondos del mismo consorcio empresarial al que pertenece su Operadora, siempre y cuando se trate de Fondos de inversión administrados por la misma Operadora.

f) El Fondo no celebrará operaciones de préstamo de valores, ni con instrumentos financieros derivados de manera directa o indirecta.

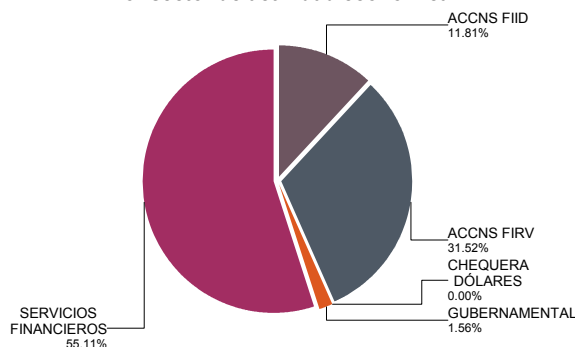
g) El Fondo podrá invertir en certificados bursátiles fiduciarios inmobiliarios (FIBRAS y REITs) así como en indizados (ETFs o TRACs) y, no podrá realizar operaciones con Valores estructurados ni con Valores respaldados por activos.

**COMPOSICIÓN DE LA CARTERA DE INVERSIÓN**

Principales inversiones al mes de abril 2022

Emisora	Activo objeto de inversión - subyacente		Monto \$	%
	Nombre	Tipo		
Principal RV A1	PRINRVA	FONDO INV.	289,855,501	17.27%
VT World Stock ETF	VT	MEC.INV.COL.	218,769,469	13.04%
Principal RV, FIRV	PEMERGE	FONDO INV.	215,394,705	12.84%
Vanguard S&P 500 ETF	VOO	MEC.INV.COL.	146,082,346	8.70%
Ishares MSCI EM ETF	EEM	MEC.INV.COL.	93,379,922	5.56%
Ishares S&P 500 ETF	IVV	MEC.INV.COL.	88,330,196	5.26%
Principal Deuda R	PRINFTR	FONDO INV.	57,018,596	3.40%
Principal Instituc.	PRINFGU	FONDO INV.	53,637,372	3.20%
Vanguard 0-1 Yr. ETF	VDST	MEC.INV.COL.	45,287,907	2.70%
Ishares Eurozone ETF	EZU	MEC.INV.COL.	42,769,180	2.55%
<b>Cartera Total</b>			<b>1,678,157,529</b>	<b>100.00%</b>

**Por sector de actividad económica**



## Pagadas por el cliente

Concepto	Serie "MA"		Serie más representativa "FA"	
	%	\$	%	\$
Incumplimiento plazo mínimo de permanencia	0.00%	\$0.00	0.00%	\$0.00
Incumplimiento saldo mínimo de inversión	0.00%	\$0.00	0.00%	\$0.00
Compra de acciones	0.00%	\$0.00	0.00%	\$0.00
Venta de acciones	0.00%	\$0.00	0.00%	\$0.00
Servicios por asesoría	0.00%	\$0.00	0.00%	\$0.00
Servicio de Custodia de activos objeto de inversión	0.00%	\$0.00	0.00%	\$0.00
Servicio administración de acciones	0.00%	\$0.00	0.00%	\$0.00
Otras	0.00%	\$0.00	0.00%	\$0.00
<b>Total</b>	<b>0.00%</b>	<b>\$0.00</b>	<b>0.00%</b>	<b>\$0.00</b>

## Pagadas por el Fondo de inversión

Concepto	Serie "MA"		Serie más representativa "FA"	
	%	\$	%	\$
Administración de activos*	1.28	12.80	1.48	14.80
Administración de activos / sobre desempeño	0.00	0.00	0.00	0.00
Distribución de acciones	0.00	0.00	0.00	0.00
Valuación de acciones	0.02	0.20	0.02	0.20
Depósito de activos objeto de inversión	0.00	0.00	0.00	0.00
Depósito de acciones	0.00	0.00	0.00	0.00
Contabilidad	0.00	0.00	0.00	0.00
Otras	0.04	0.40	0.04	0.40
<b>Total</b>	<b>1.34</b>	<b>13.40</b>	<b>1.54</b>	<b>15.40</b>

Monto por cada \$1,000 pesos invertidos.

**INFORMACIÓN SOBRECACIONES  
Y REMUNERACIONES**

Las comisiones por compra y venta de acciones, pueden disminuir el monto total de su inversión. Esto implica que usted recibiría un monto menor después de una operación. Lo anterior, junto con las comisiones pagadas por el fondo de inversión, representa una reducción del rendimiento total que recibiría por su inversión el Fondo de inversión.

Algunos prestadores de servicios pueden establecer acuerdos con el fondo de inversión y ofrecerle descuentos por sus servicios. Para conocer de su existencia y el posible beneficio para usted, pregunte con su distribuidor.

El prospecto de información al público inversionista, contiene un mayor detalle de los conflictos de interés a los que pudiera estar sujeto.

## POLÍTICAS DE COMPRA Y VENTA DE ACCIONES

Plazo mínimo de permanencia	No Aplica.	Liquidez	Diaria.
Recepción de órdenes	Todos los días hábiles.	Horario	De las 8:30 hrs. hasta las 13:30 hrs
Ejecución de operaciones	Mismo día de la recepción de la orden.	Límites de recompra	Hasta el 15% de las acciones en circulación diarias.
Liquidación de operaciones	72 horas hábiles después de la ejecución.	Diferencial*	No se ha aplicado el diferencial.

\* El Fondo de inversión ante condiciones desordenadas de mercado u operaciones inusuales, podrá aplicar a las operaciones de compraventa de sus acciones, un diferencial sobre el precio actualizado de valuación de dichas acciones, que haya determinado previamente, y conservarlo a favor de los inversionistas que permanecen en el Fondo.

## PRESTADORES DE SERVICIOS

<b>Operadora</b>	Principal Fondos de Inversión, S.A. de C.V., Operadora de Fondos de Inversión, Principal Grupo Financiero
<b>Distribuidora(s)</b>	<ul style="list-style-type: none"> <li>Principal Fondos de Inversión, S.A. de C.V., Operadora de Fondos de Inversión</li> <li>Banca Mifel, S.A., Institución de Banca Múltiple, Grupo Financiero Mifel</li> <li>Banco del Bajío, S.A., Institución de Banca Múltiple</li> <li>Banco Regional, S.A., Institución de Banca Múltiple, Banregio Grupo Financiero</li> <li>Casa de Bolsa Finamex, S.A.B. de C.V.</li> <li>Casa de Bolsa Ve por Más, S.A. de C.V., Grupo Financiero Ve por Más</li> <li>CI Casa de Bolsa, S.A. de C.V.</li> <li>Compass Investments de México, S.A. de C.V., Soc. Op. de Fondos de Inversión</li> <li>Fóndika, S.A. de C.V., Distribuidora de Acciones de Fondos de Inversión</li> <li>GBM Grupo Bursátil Mexicano, S.A. de C.V., Casa de Bolsa</li> <li>Intercam Fondos, S.A. de C.V., Soc. Op. de Fondos de Inversión, Intercam Gpo. Fin.</li> <li>Invermerica Distribuidora de Fondos, S.A. de C.V., Soc. Dist. Int. de Accs. de F. Inv.</li> <li>Kuspit Casa de Bolsa, S.A. de C.V.</li> <li>Más Fondos, S.A. de C.V., Sociedad Operadora de Fondos de Inversión</li> <li>Monex Casa de Bolsa, S.A. de C.V., Monex Grupo Financiero</li> <li>O'Rourke &amp; Asociados, S.A. de C.V., Soc. Dist. de Accs. de Fondos de Inversión</li> <li>kandia Operadora de Fondos, S.A. de C.V., Soc. Op. de Fondos de Inversión</li> <li>UBS Casa de Bolsa, S.A. de C.V.</li> <li>Vector Casa de Bolsa, S.A. de C.V.</li> </ul>
<b>Valuadora</b>	Operadora COVAF, S.A. de C.V, Soc. Operadora Limitada de Fondos de Inversión
<b>Calificadora</b>	No Aplica

## ADVERTENCIAS

El Fondo de inversión no cuenta con garantía alguna del IPAB, ni de la sociedad operadora ni del Grupo Financiero al que, en su caso, esta última pertenezca. La inversión en el Fondo de inversión se encuentra respaldada hasta por el monto de su patrimonio.

La inscripción en el Registro Nacional de Valores tendrá efectos declarativos y no convalidan los actos jurídicos que sean nulos de conformidad con las leyes aplicables, ni implican certificación sobre la bondad de los valores inscritos en el mismo, o sobre la solvencia, liquidez o calidad crediticia del Fondo de inversión.

Ningún intermediario financiero, apoderado para celebrar operaciones con el público, o cualquier otra persona, está autorizado para proporcionar información o hacer declaración alguna adicional al contenido del presente documento o el prospecto de información al público inversionista, por lo que estas deberán entenderse como no autorizadas por el Fondo de inversión.

Para mayor información, visite la página electrónica de la sociedad operadora que administra al Fondo de inversión y/o sociedad distribuidora(s), donde podrá consultar el prospecto de información al público inversionista actualizado del Fondo de inversión, así como la información actualizada sobre la cartera de inversiones.

El presente documento y el prospecto de información al público inversionista, son los únicos documentos de venta que reconoce el Fondo de inversión como válidos

## CENTRO DE ATENCIÓN AL CLIENTE

<b>Contacto</b>	servicioclientes@principal.com
<b>Número telefónico</b>	81 8056 4624
<b>Horario</b>	8:00 a 18:00 hrs.

## PÁGINA(S) ELECTRÓNICA(S)

<b>Operadora</b>	www.principal.com.mx		
<b>Distribuidora(s)</b>	www.principal.com.mx	http://cgcompass.com/mexico	www.monex.com.mx
	www.mifel.com.mx	www.fondika.com	www.oafondos.com.mx
	www.bb.com.mx	https://gbm.com	www.skandia.com.mx
	www.banregio.com	www.intercam.com.mx	www.ubs.com.mx
	www.finamex.com.mx	www.invermerica.com	www.vector.com.mx
	www.cb.vepormas.com.mx	https://kuspit.com	
	www.cicb.com.mx	www.masfondos.com	

Tipo	Fondo de Inversión en Renta Variable	Clase y serie accionaria	Posibles adquirentes	Montos mínimos de inversión (\$)
Categoría	RVDIS - Discrecional	MB	Personas Morales	Serie por criterios de servicios de inversión
Clave de pizarra	PRINLS3			
Calificación	No Aplica			
Fecha de autorización	12 de marzo de 2021			

**IMPORTANTE:** El valor de un Fondo de inversión, cualquiera que sea su política de inversión, está sujeta a la fluctuación de los mercados, por lo que el inversionista puede obtener ganancias y pérdidas.

**OBJETIVO DE INVERSIÓN** El objetivo del Fondo PRINLS3 consiste en ofrecer una alternativa de inversión a largo plazo basada en determinado nivel de riesgo. EL Fondo PRINLS3 estará invertido mayoritariamente en Fondos de inversión, ETFs o Tracks de Deuda o Renta Variable, pudiendo ser estos nacionales o extranjeros. Lo anterior se complementa con la inversión en valores de deuda o de renta variable en directo. Para alcanzar el objetivo se lleva a cabo una diversificación de la inversión general en instrumentos de deuda del 5% al 35% del activo neto y en instrumentos de renta variable del 65% al 95% del activo neto. El Fondo PRINLS3 tiene una volatilidad asociada moderada alta y el plazo sugerido de permanencia en el Fondo tomando en cuenta su objetivo de inversión, se estima o considera adecuado en 3 años.

**INFORMACIÓN RELEVANTE**

Por el grado de especialización del Fondo de inversión se recomienda a inversionistas con amplios conocimientos financieros.

Al realizar una diversificación en activos en rangos: a) deuda: 5% a 35% y b) renta variable 65% a 95%, su exposición principal es:

- Riesgo de liquidez bajo, ya que invertirá el mismo porcentaje en valores de fácil realización y/o valores con vencimiento menor a 3 meses y el límite de recompra que es del 15%; además que la venta anticipada o forzosa de algunos valores pudiera ocasionar bajas en su precio, para hacer frente a obligaciones con los inversionistas.

- Riesgo de mercado ya que el fondo podría incurrir en minusvalías derivado de alzas en las tasas de interés de los valores que integran las carteras de los fondos, ETFs o Tracks subyacentes de deuda o en los valores de deuda en directo o bien una disminución en el precio de las acciones que integran los portafolios de los fondos, ETFs o Tracks subyacentes de renta variable, así como fluctuaciones en el tipo de cambio (para valores internacionales).

“Los fondos de inversión no cuentan con asamblea de accionistas, consejo de administración o comisario:

- Las funciones de la asamblea de accionistas, así como las actividades del consejo de administración están encomendadas a Principal Fondos de Inversión, S.A. de C.V., Operadora de

**Valor en Riesgo (VaR) de la cartera de inversión respecto de sus activos netos:** 3.02% con una probabilidad de 95%.

La pérdida que en un escenario pesimista (5 en 100 veces) puede enfrentar el Fondo de inversión en un lapso de 1 día, es de 30.20 pesos por cada 1000 invertidos. **(Este dato es solo una estimación, las expectativas de pérdida podrían ser mayores, incluso por el monto total de la inversión realizada y es válida únicamente en condiciones normales de mercado).**

**DESEMPEÑO HISTÓRICO**

Serie: "MB"

Índice de Referencia: N/A

**Tabla de Rendimientos nominales anualizados**

	Último mes %	Últimos 3 meses %	Últimos 12 meses %	2021	2020	2019
Rendimiento Bruto	-3.98%	-4.44%	-3.58%	13.12%	15.74%	14.46%
Rendimiento Neto	-4.14%	-4.90%	-5.48%	10.87%	13.41%	12.05%
Tasa libre de riesgo (Cetes 28 días)	0.51%	1.48%	5.18%	4.58%	5.73%	8.25%
Índice referencia	N/A	N/A	N/A	N/A	N/A	N/A

El rendimiento neto es después de comisiones y el que obtuvo el inversionista en el periodo.

La tasa libre de riesgo es una tasa que no incluye descuentos por comisiones, impuestos o cualquier otro gasto.

\* El desempeño del Fondo de inversión en el pasado, no necesariamente es indicativo del desempeño que tendrá en el futuro.

**RÉGIMEN Y POLÍTICA DE INVERSIÓN**

a) El Fondo mantiene una estrategia de administración activa, al utilizar modelos técnicos y análisis para identificar oportunidades de inversión y posibles amenazas.

b) El Fondo invierte diversificadamente en activos en rangos: a) de deuda 5% al 35% y renta variable 65% al 95%. El Fondo PRINLS3 opera en el mercado nacional y extranjero.

c) El Fondo estará mayoritariamente invertido en acciones de otros Fondos de inversión de deuda o renta variable, nacionales o extranjeras.

d) Para construir su cartera invertirá en rangos de los diferentes activos (ver inciso b) anterior) asociando los mismos a un grado de riesgo. El Fondo no tiene un benchmark de referencia.

e) El Fondo invertirá hasta el 100% en activos emitidos por Fondos del mismo consorcio empresarial al que pertenece su Operadora, siempre y cuando se trate de Fondos de inversión administrados por la misma Operadora.

f) El Fondo no celebrará operaciones de préstamo de valores, ni con instrumentos financieros derivados de manera directa o indirecta.

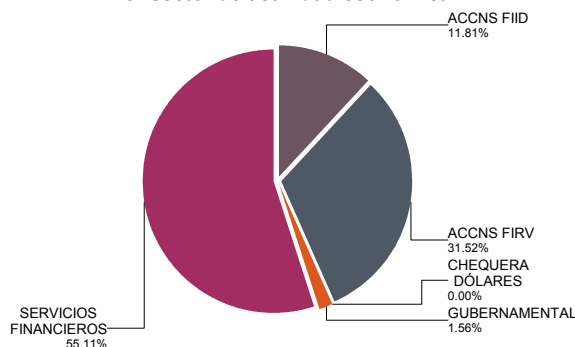
g) El Fondo podrá invertir en certificados bursátiles fiduciarios inmobiliarios (FIBRAS y REITs) así como en indizados (ETFs o TRACs) y, no podrá realizar operaciones con Valores estructurados ni con Valores respaldados por activos.

**COMPOSICIÓN DE LA CARTERA DE INVERSIÓN**

Principales inversiones al mes de abril 2022

Emisora	Activo objeto de inversión - subyacente		Monto \$	%
	Nombre	Tipo		
Principal RV A1	PRINRVA	FONDO INV.	289,855,501	17.27%
VT World Stock ETF	VT	MEC.INV.COL.	218,769,469	13.04%
Principal RV, FIRV	PEMERGE	FONDO INV.	215,394,705	12.84%
Vanguard S&P 500 ETF	VOO	MEC.INV.COL.	146,082,346	8.70%
Ishares MSCI EM ETF	EEM	MEC.INV.COL.	93,379,922	5.56%
Ishares S&P 500 ETF	IVV	MEC.INV.COL.	88,330,196	5.26%
Principal Deuda R	PRINFTR	FONDO INV.	57,018,596	3.40%
Principal Instituc.	PRINFGU	FONDO INV.	53,637,372	3.20%
Vanguard 0-1 Yr. ETF	VDST	MEC.INV.COL.	45,287,907	2.70%
Ishares Eurozone ETF	EZU	MEC.INV.COL.	42,769,180	2.55%
<b>Cartera Total</b>			<b>1,678,157,529</b>	<b>100.00%</b>

**Por sector de actividad económica**



## Pagadas por el cliente

Concepto	Serie "MB"		Serie más representativa "FA"	
	%	\$	%	\$
Incumplimiento plazo mínimo de permanencia	0.00%	\$0.00	0.00%	\$0.00
Incumplimiento saldo mínimo de inversión	0.00%	\$0.00	0.00%	\$0.00
Compra de acciones	0.00%	\$0.00	0.00%	\$0.00
Venta de acciones	0.00%	\$0.00	0.00%	\$0.00
Servicios por asesoría	0.00%	\$0.00	0.00%	\$0.00
Servicio de Custodia de activos objeto de inversión	0.00%	\$0.00	0.00%	\$0.00
Servicio administración de acciones	0.00%	\$0.00	0.00%	\$0.00
Otras	0.00%	\$0.00	0.00%	\$0.00
<b>Total</b>	<b>0.00%</b>	<b>\$0.00</b>	<b>0.00%</b>	<b>\$0.00</b>

## Pagadas por el Fondo de inversión

Concepto	Serie "MB"		Serie más representativa "FA"	
	%	\$	%	\$
Administración de activos*	1.68	16.80	1.48	14.80
Administración de activos / sobre desempeño	0.00	0.00	0.00	0.00
Distribución de acciones	0.00	0.00	0.00	0.00
Valuación de acciones	0.02	0.20	0.02	0.20
Depósito de activos objeto de inversión	0.00	0.00	0.00	0.00
Depósito de acciones	0.00	0.00	0.00	0.00
Contabilidad	0.00	0.00	0.00	0.00
Otras	0.04	0.40	0.04	0.40
<b>Total</b>	<b>1.74</b>	<b>17.40</b>	<b>1.54</b>	<b>15.40</b>

Monto por cada \$1,000 pesos invertidos.

INFORMACIÓN SOBRECACIONES  
Y REMUNERACIONES

Las comisiones por compra y venta de acciones, pueden disminuir el monto total de su inversión. Esto implica que usted recibiría un monto menor después de una operación. Lo anterior, junto con las comisiones pagadas por el fondo de inversión, representa una reducción del rendimiento total que recibiría por su inversión el Fondo de inversión.

Algunos prestadores de servicios pueden establecer acuerdos con el fondo de inversión y ofrecerle descuentos por sus servicios. Para conocer de su existencia y el posible beneficio para usted, pregunte con su distribuidor.

El prospecto de información al público inversionista, contiene un mayor detalle de los conflictos de interés a los que pudiera estar sujeto.

## POLÍTICAS DE COMPRA Y VENTA DE ACCIONES

Plazo mínimo de permanencia	No Aplica.	Liquidez	Diaria.
Recepción de órdenes	Todos los días hábiles.	Horario	De las 8:30 hrs. hasta las 13:30 hrs
Ejecución de operaciones	Mismo día de la recepción de la orden.	Límites de recompra	Hasta el 15% de las acciones en circulación diarias.
Liquidación de operaciones	72 horas hábiles después de la ejecución.	Diferencial*	No se ha aplicado el diferencial.

\* El Fondo de inversión ante condiciones desordenadas de mercado u operaciones inusuales, podrá aplicar a las operaciones de compraventa de sus acciones, un diferencial sobre el precio actualizado de valuación de dichas acciones, que haya determinado previamente, y conservarlo a favor de los inversionistas que permanecen en el Fondo.

## PRESTADORES DE SERVICIOS

<b>Operadora</b>	Principal Fondos de Inversión, S.A. de C.V., Operadora de Fondos de Inversión, Principal Grupo Financiero
<b>Distribuidora(s)</b>	<ul style="list-style-type: none"> <li>Principal Fondos de Inversión, S.A. de C.V., Operadora de Fondos de Inversión</li> <li>Banca Mifel, S.A., Institución de Banca Múltiple, Grupo Financiero Mifel</li> <li>Banco del Bajío, S.A., Institución de Banca Múltiple</li> <li>Banco Regional, S.A., Institución de Banca Múltiple, Banregio Grupo Financiero</li> <li>Casa de Bolsa Finamex, S.A.B. de C.V.</li> <li>Casa de Bolsa Ve por Más, S.A. de C.V., Grupo Financiero Ve por Más</li> <li>CI Casa de Bolsa, S.A. de C.V.</li> <li>Compass Investments de México, S.A. de C.V., Soc. Op. de Fondos de Inversión</li> <li>Fóndika, S.A. de C.V., Distribuidora de Acciones de Fondos de Inversión</li> <li>GBM Grupo Bursátil Mexicano, S.A. de C.V., Casa de Bolsa</li> <li>Intercam Fondos, S.A. de C.V., Soc. Op. de Fondos de Inversión, Intercam Gpo. Fin.</li> <li>Invermerica Distribuidora de Fondos, S.A. de C.V., Soc. Dist. Int. de Accs. de F. Inv.</li> <li>Kuspit Casa de Bolsa, S.A. de C.V.</li> <li>Más Fondos, S.A. de C.V., Sociedad Operadora de Fondos de Inversión</li> <li>Monex Casa de Bolsa, S.A. de C.V., Monex Grupo Financiero</li> <li>O'Rourke &amp; Asociados, S.A. de C.V., Soc. Dist. de Accs. de Fondos de Inversión</li> <li>kandia Operadora de Fondos, S.A. de C.V., Soc. Op. de Fondos de Inversión</li> <li>UBS Casa de Bolsa, S.A. de C.V.</li> <li>Vector Casa de Bolsa, S.A. de C.V.</li> </ul>
<b>Valuadora</b>	Operadora COVAF, S.A. de C.V, Soc. Operadora Limitada de Fondos de Inversión
<b>Calificadora</b>	No Aplica

## ADVERTENCIAS

El Fondo de inversión no cuenta con garantía alguna del IPAB, ni de la sociedad operadora ni del Grupo Financiero al que, en su caso, esta última pertenezca. La inversión en el Fondo de inversión se encuentra respaldada hasta por el monto de su patrimonio.

La inscripción en el Registro Nacional de Valores tendrá efectos declarativos y no convalidan los actos jurídicos que sean nulos de conformidad con las leyes aplicables, ni implican certificación sobre la bondad de los valores inscritos en el mismo, o sobre la solvencia, liquidez o calidad crediticia del Fondo de inversión.

Ningún intermediario financiero, apoderado para celebrar operaciones con el público, o cualquier otra persona, está autorizado para proporcionar información o hacer declaración alguna adicional al contenido del presente documento o el prospecto de información al público inversionista, por lo que estas deberán entenderse como no autorizadas por el Fondo de inversión.

Para mayor información, visite la página electrónica de la sociedad operadora que administra al Fondo de inversión y/o sociedad distribuidora(s), donde podrá consultar el prospecto de información al público inversionista actualizado del Fondo de inversión, así como la información actualizada sobre la cartera de inversiones.

El presente documento y el prospecto de información al público inversionista, son los únicos documentos de venta que reconoce el Fondo de inversión como válidos

## CENTRO DE ATENCIÓN AL CLIENTE

<b>Contacto</b>	servicioclientes@principal.com
<b>Número telefónico</b>	81 8056 4624
<b>Horario</b>	8:00 a 18:00 hrs.

## PÁGINA(S) ELECTRÓNICA(S)

<b>Operadora</b>	www.principal.com.mx		
<b>Distribuidora(s)</b>	www.principal.com.mx	http://cgcompass.com/mexico	www.monex.com.mx
	www.mifel.com.mx	www.fondika.com	www.oafondos.com.mx
	www.bb.com.mx	https://gbm.com	www.skandia.com.mx
	www.banregio.com	www.intercam.com.mx	www.ubs.com.mx
	www.finamex.com.mx	www.invermerica.com	www.vector.com.mx
	www.cb.vepormas.com.mx	https://kuspit.com	
	www.cicb.com.mx	www.masfondos.com	

Tipo	Fondo de Inversión en Renta Variable	Clase y serie accionaria	Posibles adquirentes	Montos mínimos de inversión (\$)
Categoría	RVDIS - Discrecional			
Clave de pizarra	PRINLS3	MC	Personas Morales	Serie por criterios de servicios de inversión
Calificación	No Aplica			
Fecha de autorización	12 de marzo de 2021			

**IMPORTANTE:** El valor de un Fondo de inversión, cualquiera que sea su política de inversión, está sujeta a la fluctuación de los mercados, por lo que el inversionista puede obtener ganancias y pérdidas.

**OBJETIVO DE INVERSIÓN** El objetivo del Fondo PRINLS3 consiste en ofrecer una alternativa de inversión a largo plazo basada en determinado nivel de riesgo. EL Fondo PRINLS3 estará invertido mayoritariamente en Fondos de inversión, ETFs o Tracks de Deuda o Renta Variable, pudiendo ser estos nacionales o extranjeros. Lo anterior se complementa con la inversión en valores de deuda o de renta variable en directo. Para alcanzar el objetivo se lleva a cabo una diversificación de la inversión general en instrumentos de deuda del 5% al 35% del activo neto y en instrumentos de renta variable del 65% al 95% del activo neto. El Fondo PRINLS3 tiene una volatilidad asociada moderada alta y el plazo sugerido de permanencia en el Fondo tomando en cuenta su objetivo de inversión, se estima o considera adecuado en 3 años.

**INFORMACIÓN RELEVANTE**

Por el grado de especialización del Fondo de inversión se recomienda a inversionistas con amplios conocimientos financieros.

Al realizar una diversificación en activos en rangos: a) deuda: 5% a 35% y b) renta variable 65% a 95%, su exposición principal es:

- Riesgo de liquidez bajo, ya que invertirá el mismo porcentaje en valores de fácil realización y/o valores con vencimiento menor a 3 meses y el límite de recompra que es del 15%; además que la venta anticipada o forzosa de algunos valores pudiera ocasionar bajas en su precio, para hacer frente a obligaciones con los inversionistas.
- Riesgo de mercado ya que el fondo podría incurrir en minusvalías derivado de alzas en las tasas de interés de los valores que integran las carteras de los fondos, ETFs o Tracks subyacentes de deuda o en los valores de deuda en directo o bien una disminución en el precio de las acciones que integran los portafolios de los fondos, ETFs o Tracks subyacentes de renta variable, así como fluctuaciones en el tipo de cambio (para valores internacionales).

“Los fondos de inversión no cuentan con asamblea de accionistas, consejo de administración o comisario:

- Las funciones de la asamblea de accionistas, así como las actividades del consejo de administración están encomendadas a Principal Fondos de Inversión, S.A. de C.V., Operadora de

**Valor en Riesgo (VaR) de la cartera de inversión respecto de sus activos netos:** 3.02% con una probabilidad de 95%.

La pérdida que en un escenario pesimista (5 en 100 veces) puede enfrentar el Fondo de inversión en un lapso de 1 día, es de 30.20 pesos por cada 1000 invertidos. **(Este dato es solo una estimación, las expectativas de pérdida podrían ser mayores, incluso por el monto total de la inversión realizada y es válida únicamente en condiciones normales de mercado).**

**DESEMPEÑO HISTÓRICO**

Serie: "MC"

Índice de Referencia: N/A

**Tabla de Rendimientos nominales anualizados**

	Último mes %	Últimos 3 meses %	Últimos 12 meses %	2021	2020	2019
Rendimiento Bruto	-3.98%	-4.44%	-3.58%	13.12%	15.74%	14.46%
Rendimiento Neto	-4.21%	-5.11%	-6.36%	9.83%	12.34%	10.87%
Tasa libre de riesgo (Cetes 28 días)	0.51%	1.48%	5.18%	4.58%	5.73%	8.25%
Índice referencia	N/A	N/A	N/A	N/A	N/A	N/A

El rendimiento neto es después de comisiones y el que obtuvo el inversionista en el periodo.

La tasa libre de riesgo es una tasa que no incluye descuentos por comisiones, impuestos o cualquier otro gasto.

\* El desempeño del Fondo de inversión en el pasado, no necesariamente es indicativo del desempeño que tendrá en el futuro.

**RÉGIMEN Y POLÍTICA DE INVERSIÓN**

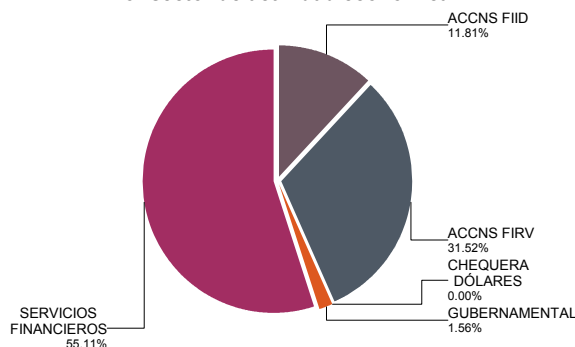
- El Fondo mantiene una estrategia de administración activa, al utilizar modelos técnicos y análisis para identificar oportunidades de inversión y posibles amenazas.
- El Fondo invierte diversificadamente en activos en rangos: a) de deuda 5% al 35% y renta variable 65% al 95%. El Fondo PRINLS3 opera en el mercado nacional y extranjero.
- El Fondo estará mayoritariamente invertido en acciones de otros Fondos de inversión de deuda o renta variable, nacionales o extranjeras.
- Para construir su cartera invertirá en rangos de los diferentes activos (ver inciso b) anterior) asociando los mismos a un grado de riesgo. El Fondo no tiene un benchmark de referencia.
- El Fondo invertirá hasta el 100% en activos emitidos por Fondos del mismo consorcio empresarial al que pertenece su Operadora, siempre y cuando se trate de Fondos de inversión administrados por la misma Operadora.
- El Fondo no celebrará operaciones de préstamo de valores, ni con instrumentos financieros derivados de manera directa o indirecta.
- El Fondo podrá invertir en certificados bursátiles fiduciarios inmobiliarios (FIBRAS y REITs) así como en indizados (ETFs o TRACs) y, no podrá realizar operaciones con Valores estructurados ni con Valores respaldados por activos.

**COMPOSICIÓN DE LA CARTERA DE INVERSIÓN**

Principales inversiones al mes de abril 2022

Emisora	Activo objeto de inversión - subyacente		Monto \$	%
	Nombre	Tipo		
Principal RV A1	PRINRVA	FONDO INV.	289,855,501	17.27%
VT World Stock ETF	VT	MEC.INV.COL.	218,769,469	13.04%
Principal RV, FIRV	PEMERGE	FONDO INV.	215,394,705	12.84%
Vanguard S&P 500 ETF	VOO	MEC.INV.COL.	146,082,346	8.70%
Ishares MSCI EM ETF	EEM	MEC.INV.COL.	93,379,922	5.56%
Ishares S&P 500 ETF	IVV	MEC.INV.COL.	88,330,196	5.26%
Principal Deuda R	PRINFTR	FONDO INV.	57,018,596	3.40%
Principal Instituc.	PRINFGU	FONDO INV.	53,637,372	3.20%
Vanguard 0-1 Yr. ETF	VDST	MEC.INV.COL.	45,287,907	2.70%
Ishares Eurozone ETF	EZU	MEC.INV.COL.	42,769,180	2.55%
<b>Cartera Total</b>			<b>1,678,157,529</b>	<b>100.00%</b>

**Por sector de actividad económica**



## Pagadas por el cliente

Concepto	Serie "MC"		Serie más representativa "FA"	
	%	\$	%	\$
Incumplimiento plazo mínimo de permanencia	0.00%	\$0.00	0.00%	\$0.00
Incumplimiento saldo mínimo de inversión	0.00%	\$0.00	0.00%	\$0.00
Compra de acciones	0.00%	\$0.00	0.00%	\$0.00
Venta de acciones	0.00%	\$0.00	0.00%	\$0.00
Servicios por asesoría	0.00%	\$0.00	0.00%	\$0.00
Servicio de Custodia de activos objeto de inversión	0.00%	\$0.00	0.00%	\$0.00
Servicio administración de acciones	0.00%	\$0.00	0.00%	\$0.00
Otras	0.00%	\$0.00	0.00%	\$0.00
<b>Total</b>	<b>0.00%</b>	<b>\$0.00</b>	<b>0.00%</b>	<b>\$0.00</b>

## Pagadas por el Fondo de inversión

Concepto	Serie "MC"		Serie más representativa "FA"	
	%	\$	%	\$
Administración de activos*	2.49	24.90	1.48	14.80
Administración de activos / sobre desempeño	0.00	0.00	0.00	0.00
Distribución de acciones	0.00	0.00	0.00	0.00
Valuación de acciones	0.02	0.20	0.02	0.20
Depósito de activos objeto de inversión	0.00	0.00	0.00	0.00
Depósito de acciones	0.00	0.00	0.00	0.00
Contabilidad	0.00	0.00	0.00	0.00
Otras	0.04	0.40	0.04	0.40
<b>Total</b>	<b>2.55</b>	<b>25.50</b>	<b>1.54</b>	<b>15.40</b>

Monto por cada \$1,000 pesos invertidos.

**INFORMACIÓN SOBRECACIONES  
Y REMUNERACIONES**

Las comisiones por compra y venta de acciones, pueden disminuir el monto total de su inversión. Esto implica que usted recibiría un monto menor después de una operación. Lo anterior, junto con las comisiones pagadas por el fondo de inversión, representa una reducción del rendimiento total que recibiría por su inversión el Fondo de inversión.

Algunos prestadores de servicios pueden establecer acuerdos con el fondo de inversión y ofrecerle descuentos por sus servicios. Para conocer de su existencia y el posible beneficio para usted, pregunte con su distribuidor.

El prospecto de información al público inversionista, contiene un mayor detalle de los conflictos de interés a los que pudiera estar sujeto.

## POLÍTICAS DE COMPRA Y VENTA DE ACCIONES

Plazo mínimo de permanencia	No Aplica.	Liquidez	Diaria.
Recepción de órdenes	Todos los días hábiles.	Horario	De las 8:30 hrs. hasta las 13:30 hrs
Ejecución de operaciones	Mismo día de la recepción de la orden.	Límites de recompra	Hasta el 15% de las acciones en circulación diarias.
Liquidación de operaciones	72 horas hábiles después de la ejecución.	Diferencial*	No se ha aplicado el diferencial.

\* El Fondo de inversión ante condiciones desordenadas de mercado u operaciones inusuales, podrá aplicar a las operaciones de compraventa de sus acciones, un diferencial sobre el precio actualizado de valuación de dichas acciones, que haya determinado previamente, y conservarlo a favor de los inversionistas que permanecen en el Fondo.

## PRESTADORES DE SERVICIOS

<b>Operadora</b>	Principal Fondos de Inversión, S.A. de C.V., Operadora de Fondos de Inversión, Principal Grupo Financiero
<b>Distribuidora(s)</b>	<ul style="list-style-type: none"> <li>Principal Fondos de Inversión, S.A. de C.V., Operadora de Fondos de Inversión</li> <li>Banca Mifel, S.A., Institución de Banca Múltiple, Grupo Financiero Mifel</li> <li>Banco del Bajío, S.A., Institución de Banca Múltiple</li> <li>Banco Regional, S.A., Institución de Banca Múltiple, Banregio Grupo Financiero</li> <li>Casa de Bolsa Finamex, S.A.B. de C.V.</li> <li>Casa de Bolsa Ve por Más, S.A. de C.V., Grupo Financiero Ve por Más</li> <li>CI Casa de Bolsa, S.A. de C.V.</li> <li>Compass Investments de México, S.A. de C.V., Soc. Op. de Fondos de Inversión</li> <li>Fóndika, S.A. de C.V., Distribuidora de Acciones de Fondos de Inversión</li> <li>GBM Grupo Bursátil Mexicano, S.A. de C.V., Casa de Bolsa</li> <li>Intercam Fondos, S.A. de C.V., Soc. Op. de Fondos de Inversión, Intercam Gpo. Fin.</li> <li>Invermerica Distribuidora de Fondos, S.A. de C.V., Soc. Dist. Int. de Accs. de F. Inv.</li> <li>Kuspit Casa de Bolsa, S.A. de C.V.</li> <li>Más Fondos, S.A. de C.V., Sociedad Operadora de Fondos de Inversión</li> <li>Monex Casa de Bolsa, S.A. de C.V., Monex Grupo Financiero</li> <li>O'Rourke &amp; Asociados, S.A. de C.V., Soc. Dist. de Accs. de Fondos de Inversión</li> <li>kandia Operadora de Fondos, S.A. de C.V., Soc. Op. de Fondos de Inversión</li> <li>UBS Casa de Bolsa, S.A. de C.V.</li> <li>Vector Casa de Bolsa, S.A. de C.V.</li> </ul>
<b>Valuadora</b>	Operadora COVAF, S.A. de C.V, Soc. Operadora Limitada de Fondos de Inversión
<b>Calificadora</b>	No Aplica

## ADVERTENCIAS

El Fondo de inversión no cuenta con garantía alguna del IPAB, ni de la sociedad operadora ni del Grupo Financiero al que, en su caso, esta última pertenezca. La inversión en el Fondo de inversión se encuentra respaldada hasta por el monto de su patrimonio.

La inscripción en el Registro Nacional de Valores tendrá efectos declarativos y no convalidan los actos jurídicos que sean nulos de conformidad con las leyes aplicables, ni implican certificación sobre la bondad de los valores inscritos en el mismo, o sobre la solvencia, liquidez o calidad crediticia del Fondo de inversión.

Ningún intermediario financiero, apoderado para celebrar operaciones con el público, o cualquier otra persona, está autorizado para proporcionar información o hacer declaración alguna adicional al contenido del presente documento o el prospecto de información al público inversionista, por lo que estas deberán entenderse como no autorizadas por el Fondo de inversión.

Para mayor información, visite la página electrónica de la sociedad operadora que administra al Fondo de inversión y/o sociedad distribuidora(s), donde podrá consultar el prospecto de información al público inversionista actualizado del Fondo de inversión, así como la información actualizada sobre la cartera de inversiones.

El presente documento y el prospecto de información al público inversionista, son los únicos documentos de venta que reconoce el Fondo de inversión como válidos

## CENTRO DE ATENCIÓN AL CLIENTE

<b>Contacto</b>	servicioclientes@principal.com
<b>Número telefónico</b>	81 8056 4624
<b>Horario</b>	8:00 a 18:00 hrs.

## PÁGINA(S) ELECTRÓNICA(S)

<b>Operadora</b>	www.principal.com.mx		
<b>Distribuidora(s)</b>	www.principal.com.mx	http://cgcompass.com/mexico	www.monex.com.mx
	www.mifel.com.mx	www.fondika.com	www.oafondos.com.mx
	www.bb.com.mx	https://gbm.com	www.skandia.com.mx
	www.banregio.com	www.intercam.com.mx	www.ubs.com.mx
	www.finamex.com.mx	www.invermerica.com	www.vector.com.mx
	www.cb.vepormas.com.mx	https://kuspit.com	
	www.cicb.com.mx	www.masfondos.com	



Tipo	Fondo de Inversión en Renta Variable	Clase y serie accionaria	Posibles adquirentes	Montos mínimos de inversión (\$)
Categoría	RVDIS - Discrecional			
Clave de pizarra	PRINLS3	MZ	Personas Morales	Serie por criterios de servicios de inversión
Calificación	No Aplica			
Fecha de autorización	12 de marzo de 2021			

**IMPORTANTE:** El valor de un Fondo de inversión, cualquiera que sea su política de inversión, está sujeta a la fluctuación de los mercados, por lo que el inversionista puede obtener ganancias y pérdidas.

**OBJETIVO DE INVERSIÓN** El objetivo del Fondo PRINLS3 consiste en ofrecer una alternativa de inversión a largo plazo basada en determinado nivel de riesgo. EL Fondo PRINLS3 estará invertido mayoritariamente en Fondos de inversión, ETFs o Tracks de Deuda o Renta Variable, pudiendo ser estos nacionales o extranjeros. Lo anterior se complementa con la inversión en valores de deuda o de renta variable en directo. Para alcanzar el objetivo se lleva a cabo una diversificación de la inversión general en instrumentos de deuda del 5% al 35% del activo neto y en instrumentos de renta variable del 65% al 95% del activo neto. El Fondo PRINLS3 tiene una volatilidad asociada moderada alta y el plazo sugerido de permanencia en el Fondo tomando en cuenta su objetivo de inversión, se estima o considera adecuado en 3 años.

**INFORMACIÓN RELEVANTE**

Por el grado de especialización del Fondo de inversión se recomienda a inversionistas con amplios conocimientos financieros.

Al realizar una diversificación en activos en rangos: a) deuda: 5% a 35% y b) renta variable 65% a 95%, su exposición principal es:

- Riesgo de liquidez bajo, ya que invertirá el mismo porcentaje en valores de fácil realización y/o valores con vencimiento menor a 3 meses y el límite de recompra que es del 15%; además que la venta anticipada o forzosa de algunos valores pudiera ocasionar bajas en su precio, para hacer frente a obligaciones con los inversionistas.
- Riesgo de mercado ya que el fondo podría incurrir en minusvalías derivado de alzas en las tasas de interés de los valores que integran las carteras de los fondos, ETFs o Tracks subyacentes de deuda o en los valores de deuda en directo o bien una disminución en el precio de las acciones que integran los portafolios de los fondos, ETFs o Tracks subyacentes de renta variable, así como fluctuaciones en el tipo de cambio (para valores internacionales).

“Los fondos de inversión no cuentan con asamblea de accionistas, consejo de administración o comisario:

- Las funciones de la asamblea de accionistas, así como las actividades del consejo de administración están encomendadas a Principal Fondos de Inversión, S.A. de C.V., Operadora de

**Valor en Riesgo (VaR) de la cartera de inversión respecto de sus activos netos:** 3.02% con una probabilidad de 95%.

La pérdida que en un escenario pesimista (5 en 100 veces) puede enfrentar el Fondo de inversión en un lapso de 1 día, es de 30.20 pesos por cada 1000 invertidos. **(Este dato es solo una estimación, las expectativas de pérdida podrían ser mayores, incluso por el monto total de la inversión realizada y es válida únicamente en condiciones normales de mercado).**

**DESEMPEÑO HISTÓRICO**

Serie: "MZ"

Índice de Referencia: N/A

**Tabla de Rendimientos nominales anualizados**

	Último mes %	Últimos 3 meses %	Últimos 12 meses %	2021	2020	2019
Rendimiento Bruto	-3.98%	-4.44%	-3.58%	13.12%	15.74%	14.46%
Rendimiento Neto	N/A	N/A	N/A	N/A	N/A	N/A
Tasa libre de riesgo (Cetes 28 días)	0.51%	1.48%	5.18%	4.58%	5.73%	8.25%
Índice referencia	N/A	N/A	N/A	N/A	N/A	N/A

El rendimiento neto es después de comisiones y el que obtuvo el inversionista en el periodo.

La tasa libre de riesgo es una tasa que no incluye descuentos por comisiones, impuestos o cualquier otro gasto.

\* El desempeño del Fondo de inversión en el pasado, no necesariamente es indicativo del desempeño que tendrá en el futuro.

**RÉGIMEN Y POLÍTICA DE INVERSIÓN**

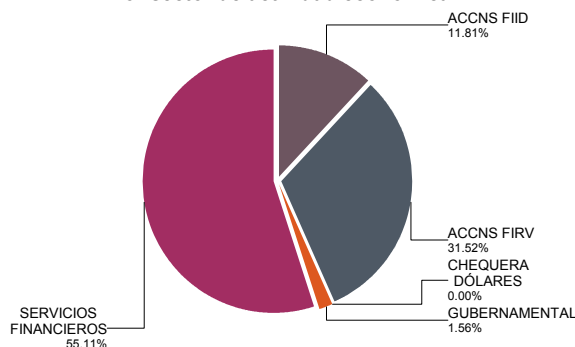
- El Fondo mantiene una estrategia de administración activa, al utilizar modelos técnicos y análisis para identificar oportunidades de inversión y posibles amenazas.
- El Fondo invierte diversificadamente en activos en rangos: a) de deuda 5% al 35% y renta variable 65% al 95%. El Fondo PRINLS3 opera en el mercado nacional y extranjero.
- El Fondo estará mayoritariamente invertido en acciones de otros Fondos de inversión de deuda o renta variable, nacionales o extranjeras.
- Para construir su cartera invertirá en rangos de los diferentes activos (ver inciso b) anterior) asociando los mismos a un grado de riesgo. El Fondo no tiene un benchmark de referencia.
- El Fondo invertirá hasta el 100% en activos emitidos por Fondos del mismo consorcio empresarial al que pertenece su Operadora, siempre y cuando se trate de Fondos de inversión administrados por la misma Operadora.
- El Fondo no celebrará operaciones de préstamo de valores, ni con instrumentos financieros derivados de manera directa o indirecta.
- El Fondo podrá invertir en certificados bursátiles fiduciarios inmobiliarios (FIBRAS y REITs) así como en indizados (ETFs o TRACs) y, no podrá realizar operaciones con Valores estructurados ni con Valores respaldados por activos.

**COMPOSICIÓN DE LA CARTERA DE INVERSIÓN**

Principales inversiones al mes de abril 2022

Emisora	Activo objeto de inversión - subyacente		Monto \$	%
	Nombre	Tipo		
Principal RV A1	PRINRVA	FONDO INV.	289,855,501	17.27%
VT World Stock ETF	VT	MEC.INV.COL.	218,769,469	13.04%
Principal RV, FIRV	PEMERGE	FONDO INV.	215,394,705	12.84%
Vanguard S&P 500 ETF	VOO	MEC.INV.COL.	146,082,346	8.70%
Ishares MSCI EM ETF	EEM	MEC.INV.COL.	93,379,922	5.56%
Ishares S&P 500 ETF	IVV	MEC.INV.COL.	88,330,196	5.26%
Principal Deuda R	PRINFTR	FONDO INV.	57,018,596	3.40%
Principal Instituc.	PRINFGU	FONDO INV.	53,637,372	3.20%
Vanguard 0-1 Yr. ETF	VDST	MEC.INV.COL.	45,287,907	2.70%
Ishares Eurozone ETF	EZU	MEC.INV.COL.	42,769,180	2.55%
<b>Cartera Total</b>			<b>1,678,157,529</b>	<b>100.00%</b>

**Por sector de actividad económica**



## Pagadas por el cliente

Concepto	Serie "MZ"		Serie más representativa "FA"	
	%	\$	%	\$
Incumplimiento plazo mínimo de permanencia	0.00%	\$0.00	0.00%	\$0.00
Incumplimiento saldo mínimo de inversión	0.00%	\$0.00	0.00%	\$0.00
Compra de acciones	0.00%	\$0.00	0.00%	\$0.00
Venta de acciones	0.00%	\$0.00	0.00%	\$0.00
Servicios por asesoría	0.00%	\$0.00	0.00%	\$0.00
Servicio de Custodia de activos objeto de inversión	0.00%	\$0.00	0.00%	\$0.00
Servicio administración de acciones	0.00%	\$0.00	0.00%	\$0.00
Otras	0.00%	\$0.00	0.00%	\$0.00
<b>Total</b>	<b>0.00%</b>	<b>\$0.00</b>	<b>0.00%</b>	<b>\$0.00</b>

## Pagadas por el Fondo de inversión

Concepto	Serie "MZ"		Serie más representativa "FA"	
	%	\$	%	\$
Administración de activos*	0.00	0.00	1.48	14.80
Administración de activos / sobre desempeño	0.00	0.00	0.00	0.00
Distribución de acciones	0.00	0.00	0.00	0.00
Valuación de acciones	0.00	0.00	0.02	0.20
Depósito de activos objeto de inversión	0.00	0.00	0.00	0.00
Depósito de acciones	0.00	0.00	0.00	0.00
Contabilidad	0.00	0.00	0.00	0.00
Otras	0.00	0.00	0.04	0.40
<b>Total</b>	<b>0.00</b>	<b>0.00</b>	<b>1.54</b>	<b>15.40</b>

Monto por cada \$1,000 pesos invertidos.

INFORMACIÓN SOBRECACIONES  
Y REMUNERACIONES

Las comisiones por compra y venta de acciones, pueden disminuir el monto total de su inversión. Esto implica que usted recibiría un monto menor después de una operación. Lo anterior, junto con las comisiones pagadas por el fondo de inversión, representa una reducción del rendimiento total que recibiría por su inversión el Fondo de inversión.

Algunos prestadores de servicios pueden establecer acuerdos con el fondo de inversión y ofrecerle descuentos por sus servicios. Para conocer de su existencia y el posible beneficio para usted, pregunte con su distribuidor.

El prospecto de información al público inversionista, contiene un mayor detalle de los conflictos de interés a los que pudiera estar sujeto.

## POLÍTICAS DE COMPRA Y VENTA DE ACCIONES

Plazo mínimo de permanencia	No Aplica.	Liquidez	Diaria.
Recepción de órdenes	Todos los días hábiles.	Horario	De las 8:30 hrs. hasta las 13:30 hrs
Ejecución de operaciones	Mismo día de la recepción de la orden.	Límites de recompra	Hasta el 15% de las acciones en circulación diarias.
Liquidación de operaciones	72 horas hábiles después de la ejecución.	Diferencial*	No se ha aplicado el diferencial.

\* El Fondo de inversión ante condiciones desordenadas de mercado u operaciones inusuales, podrá aplicar a las operaciones de compraventa de sus acciones, un diferencial sobre el precio actualizado de valuación de dichas acciones, que haya determinado previamente, y conservarlo a favor de los inversionistas que permanecen en el Fondo.

## PRESTADORES DE SERVICIOS

<b>Operadora</b>	Principal Fondos de Inversión, S.A. de C.V., Operadora de Fondos de Inversión, Principal Grupo Financiero
<b>Distribuidora(s)</b>	<ul style="list-style-type: none"> <li>Principal Fondos de Inversión, S.A. de C.V., Operadora de Fondos de Inversión</li> <li>Banca Mifel, S.A., Institución de Banca Múltiple, Grupo Financiero Mifel</li> <li>Banco del Bajío, S.A., Institución de Banca Múltiple</li> <li>Banco Regional, S.A., Institución de Banca Múltiple, Banregio Grupo Financiero</li> <li>Casa de Bolsa Finamex, S.A.B. de C.V.</li> <li>Casa de Bolsa Ve por Más, S.A. de C.V., Grupo Financiero Ve por Más</li> <li>CI Casa de Bolsa, S.A. de C.V.</li> <li>Compass Investments de México, S.A. de C.V., Soc. Op. de Fondos de Inversión</li> <li>Fóndika, S.A. de C.V., Distribuidora de Acciones de Fondos de Inversión</li> <li>GBM Grupo Bursátil Mexicano, S.A. de C.V., Casa de Bolsa</li> <li>Intercam Fondos, S.A. de C.V., Soc. Op. de Fondos de Inversión, Intercam Gpo. Fin.</li> <li>Invermerica Distribuidora de Fondos, S.A. de C.V., Soc. Dist. Int. de Accs. de F. Inv.</li> <li>Kuspit Casa de Bolsa, S.A. de C.V.</li> <li>Más Fondos, S.A. de C.V., Sociedad Operadora de Fondos de Inversión</li> <li>Monex Casa de Bolsa, S.A. de C.V., Monex Grupo Financiero</li> <li>O'Rourke &amp; Asociados, S.A. de C.V., Soc. Dist. de Accs. de Fondos de Inversión</li> <li>kandia Operadora de Fondos, S.A. de C.V., Soc. Op. de Fondos de Inversión</li> <li>UBS Casa de Bolsa, S.A. de C.V.</li> <li>Vector Casa de Bolsa, S.A. de C.V.</li> </ul>
<b>Valuadora</b>	Operadora COVAF, S.A. de C.V, Soc. Operadora Limitada de Fondos de Inversión
<b>Calificadora</b>	No Aplica

## ADVERTENCIAS

El Fondo de inversión no cuenta con garantía alguna del IPAB, ni de la sociedad operadora ni del Grupo Financiero al que, en su caso, esta última pertenezca. La inversión en el Fondo de inversión se encuentra respaldada hasta por el monto de su patrimonio.

La inscripción en el Registro Nacional de Valores tendrá efectos declarativos y no convalidan los actos jurídicos que sean nulos de conformidad con las leyes aplicables, ni implican certificación sobre la bondad de los valores inscritos en el mismo, o sobre la solvencia, liquidez o calidad crediticia del Fondo de inversión.

Ningún intermediario financiero, apoderado para celebrar operaciones con el público, o cualquier otra persona, está autorizado para proporcionar información o hacer declaración alguna adicional al contenido del presente documento o el prospecto de información al público inversionista, por lo que estas deberán entenderse como no autorizadas por el Fondo de inversión.

Para mayor información, visite la página electrónica de la sociedad operadora que administra al Fondo de inversión y/o sociedad distribuidora(s), donde podrá consultar el prospecto de información al público inversionista actualizado del Fondo de inversión, así como la información actualizada sobre la cartera de inversiones.

El presente documento y el prospecto de información al público inversionista, son los únicos documentos de venta que reconoce el Fondo de inversión como válidos

## CENTRO DE ATENCIÓN AL CLIENTE

<b>Contacto</b>	servicioclientes@principal.com
<b>Número telefónico</b>	81 8056 4624
<b>Horario</b>	8:00 a 18:00 hrs.

## PÁGINA(S) ELECTRÓNICA(S)

<b>Operadora</b>	www.principal.com.mx		
<b>Distribuidora(s)</b>	www.principal.com.mx	http://cgcompass.com/mexico	www.monex.com.mx
	www.mifel.com.mx	www.fondika.com	www.oafondos.com.mx
	www.bb.com.mx	https://gbm.com	www.skandia.com.mx
	www.banregio.com	www.intercam.com.mx	www.ubs.com.mx
	www.finamex.com.mx	www.invermerica.com	www.vector.com.mx
	www.cb.vepormas.com.mx	https://kuspit.com	
	www.cicb.com.mx	www.masfondos.com	

Tipo	Fondo de Inversión en Renta Variable	Clase y serie accionaria	Posibles adquirentes	Montos mínimos de inversión (\$)
Categoría	RVDIS - Discrecional			
Clave de pizarra	PRINLS3	XA	Personas no Sujetas a Retención	Serie por criterios de servicios de inversión
Calificación	No Aplica			
Fecha de autorización	12 de marzo de 2021			

**IMPORTANTE:** El valor de un Fondo de inversión, cualquiera que sea su política de inversión, está sujeta a la fluctuación de los mercados, por lo que el inversionista puede obtener ganancias y pérdidas.

**OBJETIVO DE INVERSIÓN** El objetivo del Fondo PRINLS3 consiste en ofrecer una alternativa de inversión a largo plazo basada en determinado nivel de riesgo. EL Fondo PRINLS3 estará invertido mayoritariamente en Fondos de inversión, ETFs o Tracks de Deuda o Renta Variable, pudiendo ser estos nacionales o extranjeros. Lo anterior se complementa con la inversión en valores de deuda o de renta variable en directo. Para alcanzar el objetivo se lleva a cabo una diversificación de la inversión general en instrumentos de deuda del 5% al 35% del activo neto y en instrumentos de renta variable del 65% al 95% del activo neto. El Fondo PRINLS3 tiene una volatilidad asociada moderada alta y el plazo sugerido de permanencia en el Fondo tomando en cuenta su objetivo de inversión, se estima o considera adecuado en 3 años.

**INFORMACIÓN RELEVANTE**

Por el grado de especialización del Fondo de inversión se recomienda a inversionistas con amplios conocimientos financieros.

Al realizar una diversificación en activos en rangos: a) deuda: 5% a 35% y b) renta variable 65% a 95%, su exposición principal es:

- Riesgo de liquidez bajo, ya que invertirá el mismo porcentaje en valores de fácil realización y/o valores con vencimiento menor a 3 meses y el límite de recompra que es del 15%; además que la venta anticipada o forzosa de algunos valores pudiera ocasionar bajas en su precio, para hacer frente a obligaciones con los inversionistas.

- Riesgo de mercado ya que el fondo podría incurrir en minusvalías derivado de alzas en las tasas de interés de los valores que integran las carteras de los fondos, ETFs o Tracks subyacentes de deuda o en los valores de deuda en directo o bien una disminución en el precio de las acciones que integran los portafolios de los fondos, ETFs o Tracks subyacentes de renta variable, así como fluctuaciones en el tipo de cambio (para valores internacionales).

“Los fondos de inversión no cuentan con asamblea de accionistas, consejo de administración o comisario:

- Las funciones de la asamblea de accionistas, así como las actividades del consejo de administración están encomendadas a Principal Fondos de Inversión, S.A. de C.V., Operadora de

**Valor en Riesgo (VaR) de la cartera de inversión respecto de sus activos netos:** 3.02% con una probabilidad de 95%.

La pérdida que en un escenario pesimista (5 en 100 veces) puede enfrentar el Fondo de inversión en un lapso de 1 día, es de 30.20 pesos por cada 1000 invertidos. **(Este dato es solo una estimación, las expectativas de pérdida podrían ser mayores, incluso por el monto total de la inversión realizada y es válida únicamente en condiciones normales de mercado).**

**DESEMPEÑO HISTÓRICO**

Serie: "XA"

Índice de Referencia: N/A

**Tabla de Rendimientos nominales anualizados**

	Último mes %	Últimos 3 meses %	Últimos 12 meses %	2021	2020	2019
Rendimiento Bruto	-3.98%	-4.44%	-3.58%	13.12%	15.74%	14.46%
Rendimiento Neto	-4.12%	-4.84%	-5.16%	11.31%	13.94%	12.65%
Tasa libre de riesgo (Cetes 28 días)	0.51%	1.48%	5.18%	4.58%	5.73%	8.25%
Índice referencia	N/A	N/A	N/A	N/A	N/A	N/A

El rendimiento neto es después de comisiones y el que obtuvo el inversionista en el periodo.

La tasa libre de riesgo es una tasa que no incluye descuentos por comisiones, impuestos o cualquier otro gasto.

\* El desempeño del Fondo de inversión en el pasado, no necesariamente es indicativo del desempeño que tendrá en el futuro.

**RÉGIMEN Y POLÍTICA DE INVERSIÓN**

a) El Fondo mantiene una estrategia de administración activa, al utilizar modelos técnicos y análisis para identificar oportunidades de inversión y posibles amenazas.

b) El Fondo invierte diversificadamente en activos en rangos: a) de deuda 5% al 35% y renta variable 65% al 95%. El Fondo PRINLS3 opera en el mercado nacional y extranjero.

c) El Fondo estará mayoritariamente invertido en acciones de otros Fondos de inversión de deuda o renta variable, nacionales o extranjeras.

d) Para construir su cartera invertirá en rangos de los diferentes activos (ver inciso b) anterior) asociando los mismos a un grado de riesgo. El Fondo no tiene un benchmark de referencia.

e) El Fondo invertirá hasta el 100% en activos emitidos por Fondos del mismo consorcio empresarial al que pertenece su Operadora, siempre y cuando se trate de Fondos de inversión administrados por la misma Operadora.

f) El Fondo no celebrará operaciones de préstamo de valores, ni con instrumentos financieros derivados de manera directa o indirecta.

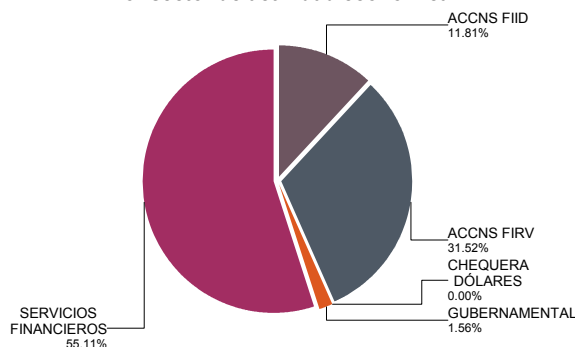
g) El Fondo podrá invertir en certificados bursátiles fiduciarios inmobiliarios (FIBRAS y REITS) así como en indizados (ETFs o TRACs) y, no podrá realizar operaciones con Valores estructurados ni con Valores respaldados por activos.

**COMPOSICIÓN DE LA CARTERA DE INVERSIÓN**

Principales inversiones al mes de abril 2022

Emisora	Activo objeto de inversión - subyacente		Monto \$	%
	Nombre	Tipo		
Principal RV A1	PRINRVA	FONDO INV.	289,855,501	17.27%
VT World Stock ETF	VT	MEC.INV.COL.	218,769,469	13.04%
Principal RV, FIRV	PEMERGE	FONDO INV.	215,394,705	12.84%
Vanguard S&P 500 ETF	VOO	MEC.INV.COL.	146,082,346	8.70%
Ishares MSCI EM ETF	EEM	MEC.INV.COL.	93,379,922	5.56%
Ishares S&P 500 ETF	IVV	MEC.INV.COL.	88,330,196	5.26%
Principal Deuda R	PRINFTR	FONDO INV.	57,018,596	3.40%
Principal Instituc.	PRINFGU	FONDO INV.	53,637,372	3.20%
Vanguard 0-1 Yr. ETF	VDST	MEC.INV.COL.	45,287,907	2.70%
Ishares Eurozone ETF	EZU	MEC.INV.COL.	42,769,180	2.55%
<b>Cartera Total</b>			<b>1,678,157,529</b>	<b>100.00%</b>

**Por sector de actividad económica**



## Pagadas por el cliente

Concepto	Serie "XA"		Serie más representativa "FA"	
	%	\$	%	\$
Incumplimiento plazo mínimo de permanencia	0.00%	\$0.00	0.00%	\$0.00
Incumplimiento saldo mínimo de inversión	0.00%	\$0.00	0.00%	\$0.00
Compra de acciones	0.00%	\$0.00	0.00%	\$0.00
Venta de acciones	0.00%	\$0.00	0.00%	\$0.00
Servicios por asesoría	0.00%	\$0.00	0.00%	\$0.00
Servicio de Custodia de activos objeto de inversión	0.00%	\$0.00	0.00%	\$0.00
Servicio administración de acciones	0.00%	\$0.00	0.00%	\$0.00
Otras	0.00%	\$0.00	0.00%	\$0.00
<b>Total</b>	<b>0.00%</b>	<b>\$0.00</b>	<b>0.00%</b>	<b>\$0.00</b>

## Pagadas por el Fondo de inversión

Concepto	Serie "XA"		Serie más representativa "FA"	
	%	\$	%	\$
Administración de activos*	1.48	14.80	1.48	14.80
Administración de activos / sobre desempeño	0.00	0.00	0.00	0.00
Distribución de acciones	0.00	0.00	0.00	0.00
Valuación de acciones	0.02	0.20	0.02	0.20
Depósito de activos objeto de inversión	0.00	0.00	0.00	0.00
Depósito de acciones	0.00	0.00	0.00	0.00
Contabilidad	0.00	0.00	0.00	0.00
Otras	0.04	0.40	0.04	0.40
<b>Total</b>	<b>1.54</b>	<b>15.40</b>	<b>1.54</b>	<b>15.40</b>

Monto por cada \$1,000 pesos invertidos.

**INFORMACIÓN SOBRECACIONES  
Y REMUNERACIONES**

Las comisiones por compra y venta de acciones, pueden disminuir el monto total de su inversión. Esto implica que usted recibiría un monto menor después de una operación. Lo anterior, junto con las comisiones pagadas por el fondo de inversión, representa una reducción del rendimiento total que recibiría por su inversión el Fondo de inversión.

Algunos prestadores de servicios pueden establecer acuerdos con el fondo de inversión y ofrecerle descuentos por sus servicios. Para conocer de su existencia y el posible beneficio para usted, pregunte con su distribuidor.

El prospecto de información al público inversionista, contiene un mayor detalle de los conflictos de interés a los que pudiera estar sujeto.

## POLÍTICAS DE COMPRA Y VENTA DE ACCIONES

Plazo mínimo de permanencia	No Aplica.	Liquidez	Diaria.
Recepción de órdenes	Todos los días hábiles.	Horario	De las 8:30 hrs. hasta las 13:30 hrs
Ejecución de operaciones	Mismo día de la recepción de la orden.	Límites de recompra	Hasta el 15% de las acciones en circulación diarias.
Liquidación de operaciones	72 horas hábiles después de la ejecución.	Diferencial*	No se ha aplicado el diferencial.

\* El Fondo de inversión ante condiciones desordenadas de mercado u operaciones inusuales, podrá aplicar a las operaciones de compraventa de sus acciones, un diferencial sobre el precio actualizado de valuación de dichas acciones, que haya determinado previamente, y conservarlo a favor de los inversionistas que permanecen en el Fondo.

## PRESTADORES DE SERVICIOS

<b>Operadora</b>	Principal Fondos de Inversión, S.A. de C.V., Operadora de Fondos de Inversión, Principal Grupo Financiero
<b>Distribuidora(s)</b>	<ul style="list-style-type: none"> <li>Principal Fondos de Inversión, S.A. de C.V., Operadora de Fondos de Inversión</li> <li>Banca Mifel, S.A., Institución de Banca Múltiple, Grupo Financiero Mifel</li> <li>Banco del Bajío, S.A., Institución de Banca Múltiple</li> <li>Banco Regional, S.A., Institución de Banca Múltiple, Banregio Grupo Financiero</li> <li>Casa de Bolsa Finamex, S.A.B. de C.V.</li> <li>Casa de Bolsa Ve por Más, S.A. de C.V., Grupo Financiero Ve por Más</li> <li>CI Casa de Bolsa, S.A. de C.V.</li> <li>Compass Investments de México, S.A. de C.V., Soc. Op. de Fondos de Inversión</li> <li>Fóndika, S.A. de C.V., Distribuidora de Acciones de Fondos de Inversión</li> <li>GBM Grupo Bursátil Mexicano, S.A. de C.V., Casa de Bolsa</li> <li>Intercam Fondos, S.A. de C.V., Soc. Op. de Fondos de Inversión, Intercam Gpo. Fin.</li> <li>Invermerica Distribuidora de Fondos, S.A. de C.V., Soc. Dist. Int. de Accs. de F. Inv.</li> <li>Kuspit Casa de Bolsa, S.A. de C.V.</li> <li>Más Fondos, S.A. de C.V., Sociedad Operadora de Fondos de Inversión</li> <li>Monex Casa de Bolsa, S.A. de C.V., Monex Grupo Financiero</li> <li>O'Rourke &amp; Asociados, S.A. de C.V., Soc. Dist. de Accs. de Fondos de Inversión</li> <li>kandia Operadora de Fondos, S.A. de C.V., Soc. Op. de Fondos de Inversión</li> <li>UBS Casa de Bolsa, S.A. de C.V.</li> <li>Vector Casa de Bolsa, S.A. de C.V.</li> </ul>
<b>Valuadora</b>	Operadora COVAF, S.A. de C.V, Soc. Operadora Limitada de Fondos de Inversión
<b>Calificadora</b>	No Aplica

## ADVERTENCIAS

El Fondo de inversión no cuenta con garantía alguna del IPAB, ni de la sociedad operadora ni del Grupo Financiero al que, en su caso, esta última pertenezca. La inversión en el Fondo de inversión se encuentra respaldada hasta por el monto de su patrimonio.

La inscripción en el Registro Nacional de Valores tendrá efectos declarativos y no convalidan los actos jurídicos que sean nulos de conformidad con las leyes aplicables, ni implican certificación sobre la bondad de los valores inscritos en el mismo, o sobre la solvencia, liquidez o calidad crediticia del Fondo de inversión.

Ningún intermediario financiero, apoderado para celebrar operaciones con el público, o cualquier otra persona, está autorizado para proporcionar información o hacer declaración alguna adicional al contenido del presente documento o el prospecto de información al público inversionista, por lo que estas deberán entenderse como no autorizadas por el Fondo de inversión.

Para mayor información, visite la página electrónica de la sociedad operadora que administra al Fondo de inversión y/o sociedad distribuidora(s), donde podrá consultar el prospecto de información al público inversionista actualizado del Fondo de inversión, así como la información actualizada sobre la cartera de inversiones.

El presente documento y el prospecto de información al público inversionista, son los únicos documentos de venta que reconoce el Fondo de inversión como válidos

## CENTRO DE ATENCIÓN AL CLIENTE

<b>Contacto</b>	servicioclientes@principal.com
<b>Número telefónico</b>	81 8056 4624
<b>Horario</b>	8:00 a 18:00 hrs.

## PÁGINA(S) ELECTRÓNICA(S)

<b>Operadora</b>	www.principal.com.mx		
<b>Distribuidora(s)</b>	www.principal.com.mx	http://cgcompass.com/mexico	www.monex.com.mx
	www.mifel.com.mx	www.fondika.com	www.oafondos.com.mx
	www.bb.com.mx	https://gbm.com	www.skandia.com.mx
	www.banregio.com	www.intercam.com.mx	www.ubs.com.mx
	www.finamex.com.mx	www.invermerica.com	www.vector.com.mx
	www.cb.vepormas.com.mx	https://kuspit.com	
	www.cicb.com.mx	www.masfondos.com	

Tipo	Fondo de Inversión en Renta Variable	Clase y serie accionaria	Posibles adquirentes	Montos mínimos de inversión (\$)
Categoría	RVDIS - Discrecional	XB	Personas no Sujetas a Retención	Serie por criterios de servicios de inversión
Clave de pizarra	PRINLS3			
Calificación	No Aplica			
Fecha de autorización	12 de marzo de 2021			

**IMPORTANTE:** El valor de un Fondo de inversión, cualquiera que sea su política de inversión, está sujeta a la fluctuación de los mercados, por lo que el inversionista puede obtener ganancias y pérdidas.

**OBJETIVO DE INVERSIÓN** El objetivo del Fondo PRINLS3 consiste en ofrecer una alternativa de inversión a largo plazo basada en determinado nivel de riesgo. EL Fondo PRINLS3 estará invertido mayoritariamente en Fondos de inversión, ETFs o Tracks de Deuda o Renta Variable, pudiendo ser estos nacionales o extranjeros. Lo anterior se complementa con la inversión en valores de deuda o de renta variable en directo. Para alcanzar el objetivo se lleva a cabo una diversificación de la inversión general en instrumentos de deuda del 5% al 35% del activo neto y en instrumentos de renta variable del 65% al 95% del activo neto. El Fondo PRINLS3 tiene una volatilidad asociada moderada alta y el plazo sugerido de permanencia en el Fondo tomando en cuenta su objetivo de inversión, se estima o considera adecuado en 3 años.

**INFORMACIÓN RELEVANTE**

Por el grado de especialización del Fondo de inversión se recomienda a inversionistas con amplios conocimientos financieros.

Al realizar una diversificación en activos en rangos: a) deuda: 5% a 35% y b) renta variable 65% a 95%, su exposición principal es:

- Riesgo de liquidez bajo, ya que invertirá el mismo porcentaje en valores de fácil realización y/o valores con vencimiento menor a 3 meses y el límite de recompra que es del 15%; además que la venta anticipada o forzosa de algunos valores pudiera ocasionar bajas en su precio, para hacer frente a obligaciones con los inversionistas.

- Riesgo de mercado ya que el fondo podría incurrir en minusvalías derivado de alzas en las tasas de interés de los valores que integran las carteras de los fondos, ETFs o Tracks subyacentes de deuda o en los valores de deuda en directo o bien una disminución en el precio de las acciones que integran los portafolios de los fondos, ETFs o Tracks subyacentes de renta variable, así como fluctuaciones en el tipo de cambio (para valores internacionales).

“Los fondos de inversión no cuentan con asamblea de accionistas, consejo de administración o comisario:

- Las funciones de la asamblea de accionistas, así como las actividades del consejo de administración están encomendadas a Principal Fondos de Inversión, S.A. de C.V., Operadora de

**Valor en Riesgo (VaR) de la cartera de inversión respecto de sus activos netos:** 3.02% con una probabilidad de 95%.

La pérdida que en un escenario pesimista (5 en 100 veces) puede enfrentar el Fondo de inversión en un lapso de 1 día, es de 30.20 pesos por cada 1000 invertidos. **(Este dato es solo una estimación, las expectativas de pérdida podrían ser mayores, incluso por el monto total de la inversión realizada y es válida únicamente en condiciones normales de mercado).**

**DESEMPEÑO HISTÓRICO**

Serie: "XB"

Índice de Referencia: N/A

**Tabla de Rendimientos nominales anualizados**

	Último mes %	Últimos 3 meses %	Últimos 12 meses %	2021	2020	2019
Rendimiento Bruto	-3.98%	-4.44%	-3.58%	13.12%	15.74%	14.46%
Rendimiento Neto	-4.16%	-4.97%	-5.70%	10.66%	13.26%	11.74%
Tasa libre de riesgo (Cetes 28 días)	0.51%	1.48%	5.18%	4.58%	5.73%	8.25%
Índice referencia	N/A	N/A	N/A	N/A	N/A	N/A

El rendimiento neto es después de comisiones y el que obtuvo el inversionista en el periodo.

La tasa libre de riesgo es una tasa que no incluye descuentos por comisiones, impuestos o cualquier otro gasto.

\* El desempeño del Fondo de inversión en el pasado, no necesariamente es indicativo del desempeño que tendrá en el futuro.

**RÉGIMEN Y POLÍTICA DE INVERSIÓN**

a) El Fondo mantiene una estrategia de administración activa, al utilizar modelos técnicos y análisis para identificar oportunidades de inversión y posibles amenazas.

b) El Fondo invierte diversificadamente en activos en rangos: a) de deuda 5% al 35% y renta variable 65% al 95%. El Fondo PRINLS3 opera en el mercado nacional y extranjero.

c) El Fondo estará mayoritariamente invertido en acciones de otros Fondos de inversión de deuda o renta variable, nacionales o extranjeras.

d) Para construir su cartera invertirá en rangos de los diferentes activos (ver inciso b) anterior) asociando los mismos a un grado de riesgo. El Fondo no tiene un benchmark de referencia.

e) El Fondo invertirá hasta el 100% en activos emitidos por Fondos del mismo consorcio empresarial al que pertenece su Operadora, siempre y cuando se trate de Fondos de inversión administrados por la misma Operadora.

f) El Fondo no celebrará operaciones de préstamo de valores, ni con instrumentos financieros derivados de manera directa o indirecta.

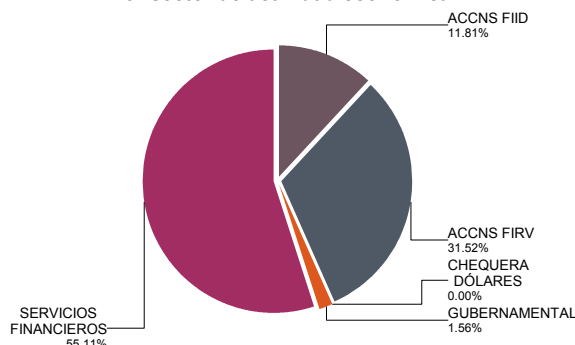
g) El Fondo podrá invertir en certificados bursátiles fiduciarios inmobiliarios (FIBRAS y REITs) así como en indizados (ETFs o TRACs) y, no podrá realizar operaciones con Valores estructurados ni con Valores respaldados por activos.

**COMPOSICIÓN DE LA CARTERA DE INVERSIÓN**

Principales inversiones al mes de abril 2022

Emisora	Activo objeto de inversión - subyacente		Monto \$	%
	Nombre	Tipo		
Principal RV A1	PRINRVA	FONDO INV.	289,855,501	17.27%
VT World Stock ETF	VT	MEC.INV.COL.	218,769,469	13.04%
Principal RV, FIRV	PEMERGE	FONDO INV.	215,394,705	12.84%
Vanguard S&P 500 ETF	VOO	MEC.INV.COL.	146,082,346	8.70%
Ishares MSCI EM ETF	EEM	MEC.INV.COL.	93,379,922	5.56%
Ishares S&P 500 ETF	IVV	MEC.INV.COL.	88,330,196	5.26%
Principal Deuda R	PRINFTR	FONDO INV.	57,018,596	3.40%
Principal Instituc.	PRINFGU	FONDO INV.	53,637,372	3.20%
Vanguard 0-1 Yr. ETF	VDST	MEC.INV.COL.	45,287,907	2.70%
Ishares Eurozone ETF	EZU	MEC.INV.COL.	42,769,180	2.55%
<b>Cartera Total</b>			<b>1,678,157,529</b>	<b>100.00%</b>

**Por sector de actividad económica**



## Pagadas por el cliente

Concepto	Serie "XB"		Serie más representativa "FA"	
	%	\$	%	\$
Incumplimiento plazo mínimo de permanencia	0.00%	\$0.00	0.00%	\$0.00
Incumplimiento saldo mínimo de inversión	0.00%	\$0.00	0.00%	\$0.00
Compra de acciones	0.00%	\$0.00	0.00%	\$0.00
Venta de acciones	0.00%	\$0.00	0.00%	\$0.00
Servicios por asesoría	0.00%	\$0.00	0.00%	\$0.00
Servicio de Custodia de activos objeto de inversión	0.00%	\$0.00	0.00%	\$0.00
Servicio administración de acciones	0.00%	\$0.00	0.00%	\$0.00
Otras	0.00%	\$0.00	0.00%	\$0.00
<b>Total</b>	<b>0.00%</b>	<b>\$0.00</b>	<b>0.00%</b>	<b>\$0.00</b>

## Pagadas por el Fondo de inversión

Concepto	Serie "XB"		Serie más representativa "FA"	
	%	\$	%	\$
Administración de activos*	1.97	19.70	1.48	14.80
Administración de activos / sobre desempeño	0.00	0.00	0.00	0.00
Distribución de acciones	0.00	0.00	0.00	0.00
Valuación de acciones	0.02	0.20	0.02	0.20
Depósito de activos objeto de inversión	0.00	0.00	0.00	0.00
Depósito de acciones	0.00	0.00	0.00	0.00
Contabilidad	0.00	0.00	0.00	0.00
Otras	0.04	0.40	0.04	0.40
<b>Total</b>	<b>2.03</b>	<b>20.30</b>	<b>1.54</b>	<b>15.40</b>

Monto por cada \$1,000 pesos invertidos.

INFORMACIÓN SOBRECACIONES  
Y REMUNERACIONES

Las comisiones por compra y venta de acciones, pueden disminuir el monto total de su inversión. Esto implica que usted recibiría un monto menor después de una operación. Lo anterior, junto con las comisiones pagadas por el fondo de inversión, representa una reducción del rendimiento total que recibiría por su inversión el Fondo de inversión.

Algunos prestadores de servicios pueden establecer acuerdos con el fondo de inversión y ofrecerle descuentos por sus servicios. Para conocer de su existencia y el posible beneficio para usted, pregunte con su distribuidor.

El prospecto de información al público inversionista, contiene un mayor detalle de los conflictos de interés a los que pudiera estar sujeto.

## POLÍTICAS DE COMPRA Y VENTA DE ACCIONES

Plazo mínimo de permanencia	No Aplica.	Liquidez	Diaria.
Recepción de órdenes	Todos los días hábiles.	Horario	De las 8:30 hrs. hasta las 13:30 hrs
Ejecución de operaciones	Mismo día de la recepción de la orden.	Límites de recompra	Hasta el 15% de las acciones en circulación diarias.
Liquidación de operaciones	72 horas hábiles después de la ejecución.	Diferencial*	No se ha aplicado el diferencial.

\* El Fondo de inversión ante condiciones desordenadas de mercado u operaciones inusuales, podrá aplicar a las operaciones de compraventa de sus acciones, un diferencial sobre el precio actualizado de valuación de dichas acciones, que haya determinado previamente, y conservarlo a favor de los inversionistas que permanecen en el Fondo.

## PRESTADORES DE SERVICIOS

<b>Operadora</b>	Principal Fondos de Inversión, S.A. de C.V., Operadora de Fondos de Inversión, Principal Grupo Financiero
<b>Distribuidora(s)</b>	<ul style="list-style-type: none"> <li>Principal Fondos de Inversión, S.A. de C.V., Operadora de Fondos de Inversión</li> <li>Banca Mifel, S.A., Institución de Banca Múltiple, Grupo Financiero Mifel</li> <li>Banco del Bajío, S.A., Institución de Banca Múltiple</li> <li>Banco Regional, S.A., Institución de Banca Múltiple, Banregio Grupo Financiero</li> <li>Casa de Bolsa Finamex, S.A.B. de C.V.</li> <li>Casa de Bolsa Ve por Más, S.A. de C.V., Grupo Financiero Ve por Más</li> <li>CI Casa de Bolsa, S.A. de C.V.</li> <li>Compass Investments de México, S.A. de C.V., Soc. Op. de Fondos de Inversión</li> <li>Fóndika, S.A. de C.V., Distribuidora de Acciones de Fondos de Inversión</li> <li>GBM Grupo Bursátil Mexicano, S.A. de C.V., Casa de Bolsa</li> <li>Intercam Fondos, S.A. de C.V., Soc. Op. de Fondos de Inversión, Intercam Gpo. Fin.</li> <li>Invermerica Distribuidora de Fondos, S.A. de C.V., Soc. Dist. Int. de Accs. de F. Inv.</li> <li>Kuspit Casa de Bolsa, S.A. de C.V.</li> <li>Más Fondos, S.A. de C.V., Sociedad Operadora de Fondos de Inversión</li> <li>Monex Casa de Bolsa, S.A. de C.V., Monex Grupo Financiero</li> <li>O'Rourke &amp; Asociados, S.A. de C.V., Soc. Dist. de Accs. de Fondos de Inversión</li> <li>kandia Operadora de Fondos, S.A. de C.V., Soc. Op. de Fondos de Inversión</li> <li>UBS Casa de Bolsa, S.A. de C.V.</li> <li>Vector Casa de Bolsa, S.A. de C.V.</li> </ul>
<b>Valuadora</b>	Operadora COVAF, S.A. de C.V, Soc. Operadora Limitada de Fondos de Inversión
<b>Calificadora</b>	No Aplica

## ADVERTENCIAS

El Fondo de inversión no cuenta con garantía alguna del IPAB, ni de la sociedad operadora ni del Grupo Financiero al que, en su caso, esta última pertenezca. La inversión en el Fondo de inversión se encuentra respaldada hasta por el monto de su patrimonio.

La inscripción en el Registro Nacional de Valores tendrá efectos declarativos y no convalidan los actos jurídicos que sean nulos de conformidad con las leyes aplicables, ni implican certificación sobre la bondad de los valores inscritos en el mismo, o sobre la solvencia, liquidez o calidad crediticia del Fondo de inversión.

Ningún intermediario financiero, apoderado para celebrar operaciones con el público, o cualquier otra persona, está autorizado para proporcionar información o hacer declaración alguna adicional al contenido del presente documento o el prospecto de información al público inversionista, por lo que estas deberán entenderse como no autorizadas por el Fondo de inversión.

Para mayor información, visite la página electrónica de la sociedad operadora que administra al Fondo de inversión y/o sociedad distribuidora(s), donde podrá consultar el prospecto de información al público inversionista actualizado del Fondo de inversión, así como la información actualizada sobre la cartera de inversiones.

El presente documento y el prospecto de información al público inversionista, son los únicos documentos de venta que reconoce el Fondo de inversión como válidos

## CENTRO DE ATENCIÓN AL CLIENTE

<b>Contacto</b>	servicioclientes@principal.com
<b>Número telefónico</b>	81 8056 4624
<b>Horario</b>	8:00 a 18:00 hrs.

## PÁGINA(S) ELECTRÓNICA(S)

<b>Operadora</b>	www.principal.com.mx		
<b>Distribuidora(s)</b>	www.principal.com.mx	http://cgcompass.com/mexico	www.monex.com.mx
	www.mifel.com.mx	www.fondika.com	www.oafondos.com.mx
	www.bb.com.mx	https://gbm.com	www.skandia.com.mx
	www.banregio.com	www.intercam.com.mx	www.ubs.com.mx
	www.finamex.com.mx	www.invermerica.com	www.vector.com.mx
	www.cb.vepormas.com.mx	https://kuspit.com	
	www.cicb.com.mx	www.masfondos.com	

Tipo	Fondo de Inversión en Renta Variable	Clase y serie accionaria	Posibles adquirentes	Montos mínimos de inversión (\$)
Categoría	RVDIS - Discrecional			
Clave de pizarra	PRINLS3	XC	Personas no Sujetas a Retención	Serie por criterios de servicios de inversión
Calificación	No Aplica			
Fecha de autorización	12 de marzo de 2021			

**IMPORTANTE:** El valor de un Fondo de inversión, cualquiera que sea su política de inversión, está sujeta a la fluctuación de los mercados, por lo que el inversionista puede obtener ganancias y pérdidas.

**OBJETIVO DE INVERSIÓN** El objetivo del Fondo PRINLS3 consiste en ofrecer una alternativa de inversión a largo plazo basada en determinado nivel de riesgo. EL Fondo PRINLS3 estará invertido mayoritariamente en Fondos de inversión, ETFs o Tracks de Deuda o Renta Variable, pudiendo ser estos nacionales o extranjeros. Lo anterior se complementa con la inversión en valores de deuda o de renta variable en directo. Para alcanzar el objetivo se lleva a cabo una diversificación de la inversión general en instrumentos de deuda del 5% al 35% del activo neto y en instrumentos de renta variable del 65% al 95% del activo neto. El Fondo PRINLS3 tiene una volatilidad asociada moderada alta y el plazo sugerido de permanencia en el Fondo tomando en cuenta su objetivo de inversión, se estima o considera adecuado en 3 años.

**INFORMACIÓN RELEVANTE**

Por el grado de especialización del Fondo de inversión se recomienda a inversionistas con amplios conocimientos financieros.

Al realizar una diversificación en activos en rangos: a) deuda: 5% a 35% y b) renta variable 65% a 95%, su exposición principal es:

- Riesgo de liquidez bajo, ya que invertirá el mismo porcentaje en valores de fácil realización y/o valores con vencimiento menor a 3 meses y el límite de recompra que es del 15%; además que la venta anticipada o forzosa de algunos valores pudiera ocasionar bajas en su precio, para hacer frente a obligaciones con los inversionistas.
- Riesgo de mercado ya que el fondo podría incurrir en minusvalías derivado de alzas en las tasas de interés de los valores que integran las carteras de los fondos, ETFs o Tracks subyacentes de deuda o en los valores de deuda en directo o bien una disminución en el precio de las acciones que integran los portafolios de los fondos, ETFs o Tracks subyacentes de renta variable, así como fluctuaciones en el tipo de cambio (para valores internacionales).

“Los fondos de inversión no cuentan con asamblea de accionistas, consejo de administración o comisario:

- Las funciones de la asamblea de accionistas, así como las actividades del consejo de administración están encomendadas a Principal Fondos de Inversión, S.A. de C.V., Operadora de

**Valor en Riesgo (VaR) de la cartera de inversión respecto de sus activos netos:** 3.02% con una probabilidad de 95%.

La pérdida que en un escenario pesimista (5 en 100 veces) puede enfrentar el Fondo de inversión en un lapso de 1 día, es de 30.20 pesos por cada 1000 invertidos. **(Este dato es solo una estimación, las expectativas de pérdida podrían ser mayores, incluso por el monto total de la inversión realizada y es válida únicamente en condiciones normales de mercado).**

**DESEMPEÑO HISTÓRICO**

Serie: "XC"

Índice de Referencia: N/A

**Tabla de Rendimientos nominales anualizados**

	Último mes %	Últimos 3 meses %	Últimos 12 meses %	2021	2020	2019
Rendimiento Bruto	-3.98%	-4.44%	-3.58%	13.12%	15.74%	14.46%
Rendimiento Neto	-4.19%	-5.05%	-6.03%	10.28%	12.87%	11.42%
Tasa libre de riesgo (Cetes 28 días)	0.51%	1.48%	5.18%	4.58%	5.73%	8.25%
Índice referencia	N/A	N/A	N/A	N/A	N/A	N/A

El rendimiento neto es después de comisiones y el que obtuvo el inversionista en el periodo. La tasa libre de riesgo es una tasa que no incluye descuentos por comisiones, impuestos o cualquier otro gasto.

\* El desempeño del Fondo de inversión en el pasado, no necesariamente es indicativo del desempeño que tendrá en el futuro.

**RÉGIMEN Y POLÍTICA DE INVERSIÓN**

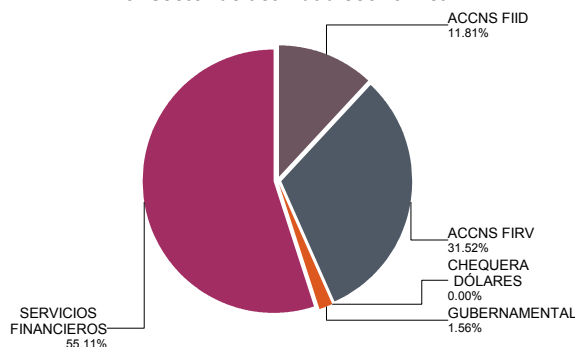
- El Fondo mantiene una estrategia de administración activa, al utilizar modelos técnicos y análisis para identificar oportunidades de inversión y posibles amenazas.
- El Fondo invierte diversificadamente en activos en rangos: a) de deuda 5% al 35% y renta variable 65% al 95%. El Fondo PRINLS3 opera en el mercado nacional y extranjero.
- El Fondo estará mayoritariamente invertido en acciones de otros Fondos de inversión de deuda o renta variable, nacionales o extranjeras.
- Para construir su cartera invertirá en rangos de los diferentes activos (ver inciso b) anterior) asociando los mismos a un grado de riesgo. El Fondo no tiene un benchmark de referencia.
- El Fondo invertirá hasta el 100% en activos emitidos por Fondos del mismo consorcio empresarial al que pertenece su Operadora, siempre y cuando se trate de Fondos de inversión administrados por la misma Operadora.
- El Fondo no celebrará operaciones de préstamo de valores, ni con instrumentos financieros derivados de manera directa o indirecta.
- El Fondo podrá invertir en certificados bursátiles fiduciarios inmobiliarios (FIBRAS y REITs) así como en indizados (ETFs o TRACs) y, no podrá realizar operaciones con Valores estructurados ni con Valores respaldados por activos.

**COMPOSICIÓN DE LA CARTERA DE INVERSIÓN**

Principales inversiones al mes de abril 2022

Emisora	Activo objeto de inversión - subyacente		Monto \$	%
	Nombre	Tipo		
Principal RV A1	PRINRVA	FONDO INV.	289,855,501	17.27%
VT World Stock ETF	VT	MEC.INV.COL.	218,769,469	13.04%
Principal RV, FIRV	PEMERGE	FONDO INV.	215,394,705	12.84%
Vanguard S&P 500 ETF	VOO	MEC.INV.COL.	146,082,346	8.70%
Ishares MSCI EM ETF	EEM	MEC.INV.COL.	93,379,922	5.56%
Ishares S&P 500 ETF	IVV	MEC.INV.COL.	88,330,196	5.26%
Principal Deuda R	PRINFTR	FONDO INV.	57,018,596	3.40%
Principal Instituc.	PRINFGU	FONDO INV.	53,637,372	3.20%
Vanguard 0-1 Yr. ETF	VDST	MEC.INV.COL.	45,287,907	2.70%
Ishares Eurozone ETF	EZU	MEC.INV.COL.	42,769,180	2.55%
<b>Cartera Total</b>			<b>1,678,157,529</b>	<b>100.00%</b>

**Por sector de actividad económica**



## Pagadas por el cliente

Concepto	Serie "XC"		Serie más representativa "FA"	
	%	\$	%	\$
Incumplimiento plazo mínimo de permanencia	0.00%	\$0.00	0.00%	\$0.00
Incumplimiento saldo mínimo de inversión	0.00%	\$0.00	0.00%	\$0.00
Compra de acciones	0.00%	\$0.00	0.00%	\$0.00
Venta de acciones	0.00%	\$0.00	0.00%	\$0.00
Servicios por asesoría	0.00%	\$0.00	0.00%	\$0.00
Servicio de Custodia de activos objeto de inversión	0.00%	\$0.00	0.00%	\$0.00
Servicio administración de acciones	0.00%	\$0.00	0.00%	\$0.00
Otras	0.00%	\$0.00	0.00%	\$0.00
<b>Total</b>	<b>0.00%</b>	<b>\$0.00</b>	<b>0.00%</b>	<b>\$0.00</b>

## Pagadas por el Fondo de inversión

Concepto	Serie "XC"		Serie más representativa "FA"	
	%	\$	%	\$
Administración de activos*	2.27	22.70	1.48	14.80
Administración de activos / sobre desempeño	0.00	0.00	0.00	0.00
Distribución de acciones	0.00	0.00	0.00	0.00
Valuación de acciones	0.02	0.20	0.02	0.20
Depósito de activos objeto de inversión	0.00	0.00	0.00	0.00
Depósito de acciones	0.00	0.00	0.00	0.00
Contabilidad	0.00	0.00	0.00	0.00
Otras	0.04	0.40	0.04	0.40
<b>Total</b>	<b>2.33</b>	<b>23.30</b>	<b>1.54</b>	<b>15.40</b>

Monto por cada \$1,000 pesos invertidos.

**INFORMACIÓN SOBRECACIONES  
Y REMUNERACIONES**

Las comisiones por compra y venta de acciones, pueden disminuir el monto total de su inversión. Esto implica que usted recibiría un monto menor después de una operación. Lo anterior, junto con las comisiones pagadas por el fondo de inversión, representa una reducción del rendimiento total que recibiría por su inversión el Fondo de inversión.

Algunos prestadores de servicios pueden establecer acuerdos con el fondo de inversión y ofrecerle descuentos por sus servicios. Para conocer de su existencia y el posible beneficio para usted, pregunte con su distribuidor.

El prospecto de información al público inversionista, contiene un mayor detalle de los conflictos de interés a los que pudiera estar sujeto.

## POLÍTICAS DE COMPRA Y VENTA DE ACCIONES

Plazo mínimo de permanencia	No Aplica.	Liquidez	Diaria.
Recepción de órdenes	Todos los días hábiles.	Horario	De las 8:30 hrs. hasta las 13:30 hrs
Ejecución de operaciones	Mismo día de la recepción de la orden.	Límites de recompra	Hasta el 15% de las acciones en circulación diarias.
Liquidación de operaciones	72 horas hábiles después de la ejecución.	Diferencial*	No se ha aplicado el diferencial.

\* El Fondo de inversión ante condiciones desordenadas de mercado u operaciones inusuales, podrá aplicar a las operaciones de compraventa de sus acciones, un diferencial sobre el precio actualizado de valuación de dichas acciones, que haya determinado previamente, y conservarlo a favor de los inversionistas que permanecen en el Fondo.

## PRESTADORES DE SERVICIOS

<b>Operadora</b>	Principal Fondos de Inversión, S.A. de C.V., Operadora de Fondos de Inversión, Principal Grupo Financiero
<b>Distribuidora(s)</b>	<ul style="list-style-type: none"> <li>Principal Fondos de Inversión, S.A. de C.V., Operadora de Fondos de Inversión</li> <li>Banca Mifel, S.A., Institución de Banca Múltiple, Grupo Financiero Mifel</li> <li>Banco del Bajío, S.A., Institución de Banca Múltiple</li> <li>Banco Regional, S.A., Institución de Banca Múltiple, Banregio Grupo Financiero</li> <li>Casa de Bolsa Finamex, S.A.B. de C.V.</li> <li>Casa de Bolsa Ve por Más, S.A. de C.V., Grupo Financiero Ve por Más</li> <li>CI Casa de Bolsa, S.A. de C.V.</li> <li>Compass Investments de México, S.A. de C.V., Soc. Op. de Fondos de Inversión</li> <li>Fóndika, S.A. de C.V., Distribuidora de Acciones de Fondos de Inversión</li> <li>GBM Grupo Bursátil Mexicano, S.A. de C.V., Casa de Bolsa</li> <li>Intercam Fondos, S.A. de C.V., Soc. Op. de Fondos de Inversión, Intercam Gpo. Fin.</li> <li>Invermerica Distribuidora de Fondos, S.A. de C.V., Soc. Dist. Int. de Accs. de F. Inv.</li> <li>Kuspit Casa de Bolsa, S.A. de C.V.</li> <li>Más Fondos, S.A. de C.V., Sociedad Operadora de Fondos de Inversión</li> <li>Monex Casa de Bolsa, S.A. de C.V., Monex Grupo Financiero</li> <li>O'Rourke &amp; Asociados, S.A. de C.V., Soc. Dist. de Accs. de Fondos de Inversión</li> <li>kandia Operadora de Fondos, S.A. de C.V., Soc. Op. de Fondos de Inversión</li> <li>UBS Casa de Bolsa, S.A. de C.V.</li> <li>Vector Casa de Bolsa, S.A. de C.V.</li> </ul>
<b>Valuadora</b>	Operadora COVAF, S.A. de C.V, Soc. Operadora Limitada de Fondos de Inversión
<b>Calificadora</b>	No Aplica

## ADVERTENCIAS

El Fondo de inversión no cuenta con garantía alguna del IPAB, ni de la sociedad operadora ni del Grupo Financiero al que, en su caso, esta última pertenezca. La inversión en el Fondo de inversión se encuentra respaldada hasta por el monto de su patrimonio.

La inscripción en el Registro Nacional de Valores tendrá efectos declarativos y no convalidan los actos jurídicos que sean nulos de conformidad con las leyes aplicables, ni implican certificación sobre la bondad de los valores inscritos en el mismo, o sobre la solvencia, liquidez o calidad crediticia del Fondo de inversión.

Ningún intermediario financiero, apoderado para celebrar operaciones con el público, o cualquier otra persona, está autorizado para proporcionar información o hacer declaración alguna adicional al contenido del presente documento o el prospecto de información al público inversionista, por lo que estas deberán entenderse como no autorizadas por el Fondo de inversión.

Para mayor información, visite la página electrónica de la sociedad operadora que administra al Fondo de inversión y/o sociedad distribuidora(s), donde podrá consultar el prospecto de información al público inversionista actualizado del Fondo de inversión, así como la información actualizada sobre la cartera de inversiones.

El presente documento y el prospecto de información al público inversionista, son los únicos documentos de venta que reconoce el Fondo de inversión como válidos

## CENTRO DE ATENCIÓN AL CLIENTE

<b>Contacto</b>	servicioclientes@principal.com
<b>Número telefónico</b>	81 8056 4624
<b>Horario</b>	8:00 a 18:00 hrs.

## PÁGINA(S) ELECTRÓNICA(S)

<b>Operadora</b>	www.principal.com.mx		
<b>Distribuidora(s)</b>	www.principal.com.mx	http://cgcompass.com/mexico	www.monex.com.mx
	www.mifel.com.mx	www.fondika.com	www.oafondos.com.mx
	www.bb.com.mx	https://gbm.com	www.skandia.com.mx
	www.banregio.com	www.intercam.com.mx	www.ubs.com.mx
	www.finamex.com.mx	www.invermerica.com	www.vector.com.mx
	www.cb.vepormas.com.mx	https://kuspit.com	
	www.cicb.com.mx	www.masfondos.com	



Tipo	Fondo de Inversión en Renta Variable	Clase y serie accionaria	Posibles adquirentes	Montos mínimos de inversión (\$)
Categoría	RVDIS - Discrecional			
Clave de pizarra	PRINLS3	XP	Personas no Sujetas a Retención	Serie por criterios de servicios de inversión
Calificación	No Aplica			
Fecha de autorización	12 de marzo de 2021			

**IMPORTANTE:** El valor de un Fondo de inversión, cualquiera que sea su política de inversión, está sujeta a la fluctuación de los mercados, por lo que el inversionista puede obtener ganancias y pérdidas.

**OBJETIVO DE INVERSIÓN** El objetivo del Fondo PRINLS3 consiste en ofrecer una alternativa de inversión a largo plazo basada en determinado nivel de riesgo. EL Fondo PRINLS3 estará invertido mayoritariamente en Fondos de inversión, ETFs o Tracks de Deuda o Renta Variable, pudiendo ser estos nacionales o extranjeros. Lo anterior se complementa con la inversión en valores de deuda o de renta variable en directo. Para alcanzar el objetivo se lleva a cabo una diversificación de la inversión general en instrumentos de deuda del 5% al 35% del activo neto y en instrumentos de renta variable del 65% al 95% del activo neto. El Fondo PRINLS3 tiene una volatilidad asociada moderada alta y el plazo sugerido de permanencia en el Fondo tomando en cuenta su objetivo de inversión, se estima o considera adecuado en 3 años.

**INFORMACIÓN RELEVANTE**

Por el grado de especialización del Fondo de inversión se recomienda a inversionistas con amplios conocimientos financieros.

Al realizar una diversificación en activos en rangos: a) deuda: 5% a 35% y b) renta variable 65% a 95%, su exposición principal es:

- Riesgo de liquidez bajo, ya que invertirá el mismo porcentaje en valores de fácil realización y/o valores con vencimiento menor a 3 meses y el límite de recompra que es del 15%; además que la venta anticipada o forzosa de algunos valores pudiera ocasionar bajas en su precio, para hacer frente a obligaciones con los inversionistas.

- Riesgo de mercado ya que el fondo podría incurrir en minusvalías derivado de alzas en las tasas de interés de los valores que integran las carteras de los fondos, ETFs o Tracks subyacentes de deuda o en los valores de deuda en directo o bien una disminución en el precio de las acciones que integran los portafolios de los fondos, ETFs o Tracks subyacentes de renta variable, así como fluctuaciones en el tipo de cambio (para valores internacionales).

“Los fondos de inversión no cuentan con asamblea de accionistas, consejo de administración o comisario:

- Las funciones de la asamblea de accionistas, así como las actividades del consejo de administración están encomendadas a Principal Fondos de Inversión, S.A. de C.V., Operadora de

**Valor en Riesgo (VaR) de la cartera de inversión respecto de sus activos netos:** 3.02% con una probabilidad de 95%.

La pérdida que en un escenario pesimista (5 en 100 veces) puede enfrentar el Fondo de inversión en un lapso de 1 día, es de 30.20 pesos por cada 1000 invertidos. **(Este dato es solo una estimación, las expectativas de pérdida podrían ser mayores, incluso por el monto total de la inversión realizada y es válida únicamente en condiciones normales de mercado).**

**DESEMPEÑO HISTÓRICO**

Serie: "XP"

Índice de Referencia: N/A

**Tabla de Rendimientos nominales anualizados**

	Último mes %	Últimos 3 meses %	Últimos 12 meses %	2021	2020	2019
Rendimiento Bruto	-3.98%	-4.44%	-3.58%	13.12%	15.74%	14.46%
Rendimiento Neto	-4.05%	-4.63%	-4.28%	12.34%	N/A	N/A
Tasa libre de riesgo (Cetes 28 días)	0.51%	1.48%	5.18%	4.58%	5.73%	8.25%
Índice referencia	N/A	N/A	N/A	N/A	N/A	N/A

El rendimiento neto es después de comisiones y el que obtuvo el inversionista en el periodo.

La tasa libre de riesgo es una tasa que no incluye descuentos por comisiones, impuestos o cualquier otro gasto.

\* El desempeño del Fondo de inversión en el pasado, no necesariamente es indicativo del desempeño que tendrá en el futuro.

**RÉGIMEN Y POLÍTICA DE INVERSIÓN**

a) El Fondo mantiene una estrategia de administración activa, al utilizar modelos técnicos y análisis para identificar oportunidades de inversión y posibles amenazas.

b) El Fondo invierte diversificadamente en activos en rangos: a) de deuda 5% al 35% y renta variable 65% al 95%. El Fondo PRINLS3 opera en el mercado nacional y extranjero.

c) El Fondo estará mayoritariamente invertido en acciones de otros Fondos de inversión de deuda o renta variable, nacionales o extranjeras.

d) Para construir su cartera invertirá en rangos de los diferentes activos (ver inciso b) anterior) asociando los mismos a un grado de riesgo. El Fondo no tiene un benchmark de referencia.

e) El Fondo invertirá hasta el 100% en activos emitidos por Fondos del mismo consorcio empresarial al que pertenece su Operadora, siempre y cuando se trate de Fondos de inversión administrados por la misma Operadora.

f) El Fondo no celebrará operaciones de préstamo de valores, ni con instrumentos financieros derivados de manera directa o indirecta.

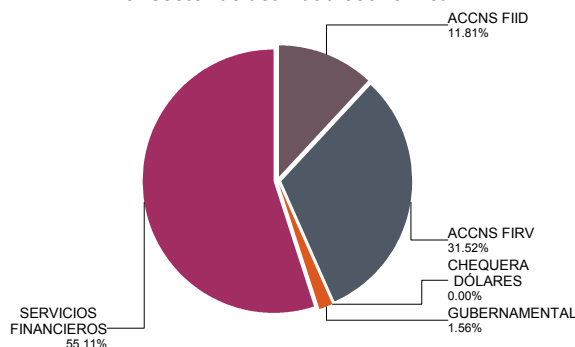
g) El Fondo podrá invertir en certificados bursátiles fiduciarios inmobiliarios (FIBRAS y REITs) así como en indizados (ETFs o TRACs) y, no podrá realizar operaciones con Valores estructurados ni con Valores respaldados por activos.

**COMPOSICIÓN DE LA CARTERA DE INVERSIÓN**

Principales inversiones al mes de abril 2022

Emisora	Activo objeto de inversión - subyacente		Monto \$	%
	Nombre	Tipo		
Principal RV A1	PRINRVA	FONDO INV.	289,855,501	17.27%
VT World Stock ETF	VT	MEC.INV.COL.	218,769,469	13.04%
Principal RV, FIRV	PEMERGE	FONDO INV.	215,394,705	12.84%
Vanguard S&P 500 ETF	VOO	MEC.INV.COL.	146,082,346	8.70%
Ishares MSCI EM ETF	EEM	MEC.INV.COL.	93,379,922	5.56%
Ishares S&P 500 ETF	IVV	MEC.INV.COL.	88,330,196	5.26%
Principal Deuda R	PRINFTR	FONDO INV.	57,018,596	3.40%
Principal Instituc.	PRINFGU	FONDO INV.	53,637,372	3.20%
Vanguard 0-1 Yr. ETF	VDST	MEC.INV.COL.	45,287,907	2.70%
Ishares Eurozone ETF	EZU	MEC.INV.COL.	42,769,180	2.55%
<b>Cartera Total</b>			<b>1,678,157,529</b>	<b>100.00%</b>

**Por sector de actividad económica**



## Pagadas por el cliente

Concepto	Serie "XP"		Serie más representativa "FA"	
	%	\$	%	\$
Incumplimiento plazo mínimo de permanencia	0.00%	\$0.00	0.00%	\$0.00
Incumplimiento saldo mínimo de inversión	0.00%	\$0.00	0.00%	\$0.00
Compra de acciones	0.00%	\$0.00	0.00%	\$0.00
Venta de acciones	0.00%	\$0.00	0.00%	\$0.00
Servicios por asesoría	0.00%	\$0.00	0.00%	\$0.00
Servicio de Custodia de activos objeto de inversión	0.00%	\$0.00	0.00%	\$0.00
Servicio administración de acciones	0.00%	\$0.00	0.00%	\$0.00
Otras	0.00%	\$0.00	0.00%	\$0.00
<b>Total</b>	<b>0.00%</b>	<b>\$0.00</b>	<b>0.00%</b>	<b>\$0.00</b>

## Pagadas por el Fondo de inversión

Concepto	Serie "XP"		Serie más representativa "FA"	
	%	\$	%	\$
Administración de activos*	0.69	6.90	1.48	14.80
Administración de activos / sobre desempeño	0.00	0.00	0.00	0.00
Distribución de acciones	0.00	0.00	0.00	0.00
Valuación de acciones	0.02	0.20	0.02	0.20
Depósito de activos objeto de inversión	0.00	0.00	0.00	0.00
Depósito de acciones	0.00	0.00	0.00	0.00
Contabilidad	0.00	0.00	0.00	0.00
Otras	0.04	0.40	0.04	0.40
<b>Total</b>	<b>0.75</b>	<b>7.50</b>	<b>1.54</b>	<b>15.40</b>

Monto por cada \$1,000 pesos invertidos.

**INFORMACIÓN SOBRECACIONES  
Y REMUNERACIONES**

Las comisiones por compra y venta de acciones, pueden disminuir el monto total de su inversión. Esto implica que usted recibiría un monto menor después de una operación. Lo anterior, junto con las comisiones pagadas por el fondo de inversión, representa una reducción del rendimiento total que recibiría por su inversión el Fondo de inversión.

Algunos prestadores de servicios pueden establecer acuerdos con el fondo de inversión y ofrecerle descuentos por sus servicios. Para conocer de su existencia y el posible beneficio para usted, pregunte con su distribuidor.

El prospecto de información al público inversionista, contiene un mayor detalle de los conflictos de interés a los que pudiera estar sujeto.

## POLÍTICAS DE COMPRA Y VENTA DE ACCIONES

Plazo mínimo de permanencia	No Aplica.	Liquidez	Diaria.
Recepción de órdenes	Todos los días hábiles.	Horario	De las 8:30 hrs. hasta las 13:30 hrs
Ejecución de operaciones	Mismo día de la recepción de la orden.	Límites de recompra	Hasta el 15% de las acciones en circulación diarias.
Liquidación de operaciones	72 horas hábiles después de la ejecución.	Diferencial*	No se ha aplicado el diferencial.

\* El Fondo de inversión ante condiciones desordenadas de mercado u operaciones inusuales, podrá aplicar a las operaciones de compraventa de sus acciones, un diferencial sobre el precio actualizado de valuación de dichas acciones, que haya determinado previamente, y conservarlo a favor de los inversionistas que permanecen en el Fondo.

## PRESTADORES DE SERVICIOS

<b>Operadora</b>	Principal Fondos de Inversión, S.A. de C.V., Operadora de Fondos de Inversión, Principal Grupo Financiero
<b>Distribuidora(s)</b>	<ul style="list-style-type: none"> <li>Principal Fondos de Inversión, S.A. de C.V., Operadora de Fondos de Inversión</li> <li>Banca Mifel, S.A., Institución de Banca Múltiple, Grupo Financiero Mifel</li> <li>Banco del Bajío, S.A., Institución de Banca Múltiple</li> <li>Banco Regional, S.A., Institución de Banca Múltiple, Banregio Grupo Financiero</li> <li>Casa de Bolsa Finamex, S.A.B. de C.V.</li> <li>Casa de Bolsa Ve por Más, S.A. de C.V., Grupo Financiero Ve por Más</li> <li>CI Casa de Bolsa, S.A. de C.V.</li> <li>Compass Investments de México, S.A. de C.V., Soc. Op. de Fondos de Inversión</li> <li>Fóndika, S.A. de C.V., Distribuidora de Acciones de Fondos de Inversión</li> <li>GBM Grupo Bursátil Mexicano, S.A. de C.V., Casa de Bolsa</li> <li>Intercam Fondos, S.A. de C.V., Soc. Op. de Fondos de Inversión, Intercam Gpo. Fin.</li> <li>Invermerica Distribuidora de Fondos, S.A. de C.V., Soc. Dist. Int. de Accs. de F. Inv.</li> <li>Kuspit Casa de Bolsa, S.A. de C.V.</li> <li>Más Fondos, S.A. de C.V., Sociedad Operadora de Fondos de Inversión</li> <li>Monex Casa de Bolsa, S.A. de C.V., Monex Grupo Financiero</li> <li>O'Rourke &amp; Asociados, S.A. de C.V., Soc. Dist. de Accs. de Fondos de Inversión</li> <li>kandia Operadora de Fondos, S.A. de C.V., Soc. Op. de Fondos de Inversión</li> <li>UBS Casa de Bolsa, S.A. de C.V.</li> <li>Vector Casa de Bolsa, S.A. de C.V.</li> </ul>
<b>Valuadora</b>	Operadora COVAF, S.A. de C.V, Soc. Operadora Limitada de Fondos de Inversión
<b>Calificadora</b>	No Aplica

## ADVERTENCIAS

El Fondo de inversión no cuenta con garantía alguna del IPAB, ni de la sociedad operadora ni del Grupo Financiero al que, en su caso, esta última pertenezca. La inversión en el Fondo de inversión se encuentra respaldada hasta por el monto de su patrimonio.

La inscripción en el Registro Nacional de Valores tendrá efectos declarativos y no convalidan los actos jurídicos que sean nulos de conformidad con las leyes aplicables, ni implican certificación sobre la bondad de los valores inscritos en el mismo, o sobre la solvencia, liquidez o calidad crediticia del Fondo de inversión.

Ningún intermediario financiero, apoderado para celebrar operaciones con el público, o cualquier otra persona, está autorizado para proporcionar información o hacer declaración alguna adicional al contenido del presente documento o el prospecto de información al público inversionista, por lo que estas deberán entenderse como no autorizadas por el Fondo de inversión.

Para mayor información, visite la página electrónica de la sociedad operadora que administra al Fondo de inversión y/o sociedad distribuidora(s), donde podrá consultar el prospecto de información al público inversionista actualizado del Fondo de inversión, así como la información actualizada sobre la cartera de inversiones.

El presente documento y el prospecto de información al público inversionista, son los únicos documentos de venta que reconoce el Fondo de inversión como válidos

## CENTRO DE ATENCIÓN AL CLIENTE

<b>Contacto</b>	servicioclientes@principal.com
<b>Número telefónico</b>	81 8056 4624
<b>Horario</b>	8:00 a 18:00 hrs.

## PÁGINA(S) ELECTRÓNICA(S)

<b>Operadora</b>	www.principal.com.mx		
<b>Distribuidora(s)</b>	www.principal.com.mx	http://cgcompass.com/mexico	www.monex.com.mx
	www.mifel.com.mx	www.fondika.com	www.oafondos.com.mx
	www.bb.com.mx	https://gbm.com	www.skandia.com.mx
	www.banregio.com	www.intercam.com.mx	www.ubs.com.mx
	www.finamex.com.mx	www.invermerica.com	www.vector.com.mx
	www.cb.vepormas.com.mx	https://kuspit.com	
	www.cicb.com.mx	www.masfondos.com	

Tipo	Fondo de Inversión en Renta Variable	Clase y serie accionaria	Posibles adquirentes	Montos mínimos de inversión (\$)
Categoría	RVDIS - Discrecional			
Clave de pizarra	PRINLS3	XZ	Personas no Sujetas a Retención	Serie por criterios de servicios de inversión
Calificación	No Aplica			
Fecha de autorización	12 de marzo de 2021			

**IMPORTANTE:** El valor de un Fondo de inversión, cualquiera que sea su política de inversión, está sujeta a la fluctuación de los mercados, por lo que el inversionista puede obtener ganancias y pérdidas.

**OBJETIVO DE INVERSIÓN** El objetivo del Fondo PRINLS3 consiste en ofrecer una alternativa de inversión a largo plazo basada en determinado nivel de riesgo. EL Fondo PRINLS3 estará invertido mayoritariamente en Fondos de inversión, ETFs o Tracks de Deuda o Renta Variable, pudiendo ser estos nacionales o extranjeros. Lo anterior se complementa con la inversión en valores de deuda o de renta variable en directo. Para alcanzar el objetivo se lleva a cabo una diversificación de la inversión general en instrumentos de deuda del 5% al 35% del activo neto y en instrumentos de renta variable del 65% al 95% del activo neto. El Fondo PRINLS3 tiene una volatilidad asociada moderada alta y el plazo sugerido de permanencia en el Fondo tomando en cuenta su objetivo de inversión, se estima o considera adecuado en 3 años.

**INFORMACIÓN RELEVANTE**

Por el grado de especialización del Fondo de inversión se recomienda a inversionistas con amplios conocimientos financieros.

Al realizar una diversificación en activos en rangos: a) deuda: 5% a 35% y b) renta variable 65% a 95%, su exposición principal es:

- Riesgo de liquidez bajo, ya que invertirá el mismo porcentaje en valores de fácil realización y/o valores con vencimiento menor a 3 meses y el límite de recompra que es del 15%; además que la venta anticipada o forzosa de algunos valores pudiera ocasionar bajas en su precio, para hacer frente a obligaciones con los inversionistas.
- Riesgo de mercado ya que el fondo podría incurrir en minusvalías derivado de alzas en las tasas de interés de los valores que integran las carteras de los fondos, ETFs o Tracks subyacentes de deuda o en los valores de deuda en directo o bien una disminución en el precio de las acciones que integran los portafolios de los fondos, ETFs o Tracks subyacentes de renta variable, así como fluctuaciones en el tipo de cambio (para valores internacionales).

“Los fondos de inversión no cuentan con asamblea de accionistas, consejo de administración o comisario:

- Las funciones de la asamblea de accionistas, así como las actividades del consejo de administración están encomendadas a Principal Fondos de Inversión, S.A. de C.V., Operadora de

**Valor en Riesgo (VaR) de la cartera de inversión respecto de sus activos netos:** 3.02% con una probabilidad de 95%.

La pérdida que en un escenario pesimista (5 en 100 veces) puede enfrentar el Fondo de inversión en un lapso de 1 día, es de 30.20 pesos por cada 1000 invertidos. **(Este dato es solo una estimación, las expectativas de pérdida podrían ser mayores, incluso por el monto total de la inversión realizada y es válida únicamente en condiciones normales de mercado).**

**DESEMPEÑO HISTÓRICO**

Serie: "XZ"

Índice de Referencia: N/A

**Tabla de Rendimientos nominales anualizados**

	Último mes %	Últimos 3 meses %	Últimos 12 meses %	2021	2020	2019
Rendimiento Bruto	-3.98%	-4.44%	-3.58%	13.12%	15.74%	14.46%
Rendimiento Neto	N/A	N/A	N/A	N/A	N/A	N/A
Tasa libre de riesgo (Cetes 28 días)	0.51%	1.48%	5.18%	4.58%	5.73%	8.25%
Índice referencia	N/A	N/A	N/A	N/A	N/A	N/A

El rendimiento neto es después de comisiones y el que obtuvo el inversionista en el periodo.

La tasa libre de riesgo es una tasa que no incluye descuentos por comisiones, impuestos o cualquier otro gasto.

\* El desempeño del Fondo de inversión en el pasado, no necesariamente es indicativo del desempeño que tendrá en el futuro.

**RÉGIMEN Y POLÍTICA DE INVERSIÓN**

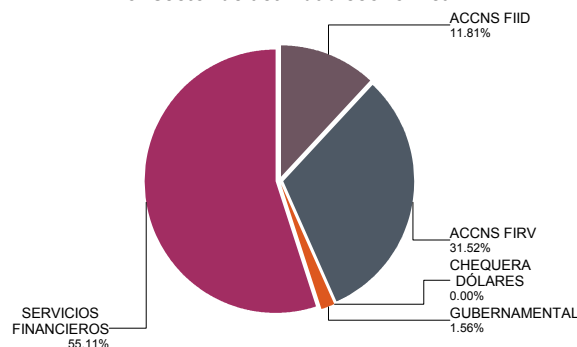
- El Fondo mantiene una estrategia de administración activa, al utilizar modelos técnicos y análisis para identificar oportunidades de inversión y posibles amenazas.
- El Fondo invierte diversificadamente en activos en rangos: a) de deuda 5% al 35% y renta variable 65% al 95%. El Fondo PRINLS3 opera en el mercado nacional y extranjero.
- El Fondo estará mayoritariamente invertido en acciones de otros Fondos de inversión de deuda o renta variable, nacionales o extranjeras.
- Para construir su cartera invertirá en rangos de los diferentes activos (ver inciso b) anterior) asociando los mismos a un grado de riesgo. El Fondo no tiene un benchmark de referencia.
- El Fondo invertirá hasta el 100% en activos emitidos por Fondos del mismo consorcio empresarial al que pertenece su Operadora, siempre y cuando se trate de Fondos de inversión administrados por la misma Operadora.
- El Fondo no celebrará operaciones de préstamo de valores, ni con instrumentos financieros derivados de manera directa o indirecta.
- El Fondo podrá invertir en certificados bursátiles fiduciarios inmobiliarios (FIBRAS y REITs) así como en indizados (ETFs o TRACs) y, no podrá realizar operaciones con Valores estructurados ni con Valores respaldados por activos.

**COMPOSICIÓN DE LA CARTERA DE INVERSIÓN**

Principales inversiones al mes de abril 2022

Emisora	Activo objeto de inversión - subyacente		Monto \$	%
	Nombre	Tipo		
Principal RV A1	PRINRVA	FONDO INV.	289,855,501	17.27%
VT World Stock ETF	VT	MEC.INV.COL.	218,769,469	13.04%
Principal RV, FIRV	PEMERGE	FONDO INV.	215,394,705	12.84%
Vanguard S&P 500 ETF	VOO	MEC.INV.COL.	146,082,346	8.70%
Ishares MSCI EM ETF	EEM	MEC.INV.COL.	93,379,922	5.56%
Ishares S&P 500 ETF	IVV	MEC.INV.COL.	88,330,196	5.26%
Principal Deuda R	PRINFTR	FONDO INV.	57,018,596	3.40%
Principal Instituc.	PRINFGU	FONDO INV.	53,637,372	3.20%
Vanguard 0-1 Yr. ETF	VDST	MEC.INV.COL.	45,287,907	2.70%
Ishares Eurozone ETF	EZU	MEC.INV.COL.	42,769,180	2.55%
<b>Cartera Total</b>			<b>1,678,157,529</b>	<b>100.00%</b>

**Por sector de actividad económica**



## Pagadas por el cliente

Concepto	Serie "XZ"		Serie más representativa "FA"	
	%	\$	%	\$
Incumplimiento plazo mínimo de permanencia	0.00%	\$0.00	0.00%	\$0.00
Incumplimiento saldo mínimo de inversión	0.00%	\$0.00	0.00%	\$0.00
Compra de acciones	0.00%	\$0.00	0.00%	\$0.00
Venta de acciones	0.00%	\$0.00	0.00%	\$0.00
Servicios por asesoría	0.00%	\$0.00	0.00%	\$0.00
Servicio de Custodia de activos objeto de inversión	0.00%	\$0.00	0.00%	\$0.00
Servicio administración de acciones	0.00%	\$0.00	0.00%	\$0.00
Otras	0.00%	\$0.00	0.00%	\$0.00
<b>Total</b>	<b>0.00%</b>	<b>\$0.00</b>	<b>0.00%</b>	<b>\$0.00</b>

## Pagadas por el Fondo de inversión

Concepto	Serie "XZ"		Serie más representativa "FA"	
	%	\$	%	\$
Administración de activos*	0.00	0.00	1.48	14.80
Administración de activos / sobre desempeño	0.00	0.00	0.00	0.00
Distribución de acciones	0.00	0.00	0.00	0.00
Valuación de acciones	0.00	0.00	0.02	0.20
Depósito de activos objeto de inversión	0.00	0.00	0.00	0.00
Depósito de acciones	0.00	0.00	0.00	0.00
Contabilidad	0.00	0.00	0.00	0.00
Otras	0.00	0.00	0.04	0.40
<b>Total</b>	<b>0.00</b>	<b>0.00</b>	<b>1.54</b>	<b>15.40</b>

Monto por cada \$1,000 pesos invertidos.

**INFORMACIÓN SOBRECACIONES  
Y REMUNERACIONES**

Las comisiones por compra y venta de acciones, pueden disminuir el monto total de su inversión. Esto implica que usted recibiría un monto menor después de una operación. Lo anterior, junto con las comisiones pagadas por el fondo de inversión, representa una reducción del rendimiento total que recibiría por su inversión el Fondo de inversión.

Algunos prestadores de servicios pueden establecer acuerdos con el fondo de inversión y ofrecerle descuentos por sus servicios. Para conocer de su existencia y el posible beneficio para usted, pregunte con su distribuidor.

El prospecto de información al público inversionista, contiene un mayor detalle de los conflictos de interés a los que pudiera estar sujeto.

## POLÍTICAS DE COMPRA Y VENTA DE ACCIONES

Plazo mínimo de permanencia	No Aplica.	Liquidez	Diaria.
Recepción de órdenes	Todos los días hábiles.	Horario	De las 8:30 hrs. hasta las 13:30 hrs
Ejecución de operaciones	Mismo día de la recepción de la orden.	Límites de recompra	Hasta el 15% de las acciones en circulación diarias.
Liquidación de operaciones	72 horas hábiles después de la ejecución.	Diferencial*	No se ha aplicado el diferencial.

\* El Fondo de inversión ante condiciones desordenadas de mercado u operaciones inusuales, podrá aplicar a las operaciones de compraventa de sus acciones, un diferencial sobre el precio actualizado de valuación de dichas acciones, que haya determinado previamente, y conservarlo a favor de los inversionistas que permanecen en el Fondo.

## PRESTADORES DE SERVICIOS

<b>Operadora</b>	Principal Fondos de Inversión, S.A. de C.V., Operadora de Fondos de Inversión, Principal Grupo Financiero
<b>Distribuidora(s)</b>	<ul style="list-style-type: none"> <li>Principal Fondos de Inversión, S.A. de C.V., Operadora de Fondos de Inversión</li> <li>Banca Mifel, S.A., Institución de Banca Múltiple, Grupo Financiero Mifel</li> <li>Banco del Bajío, S.A., Institución de Banca Múltiple</li> <li>Banco Regional, S.A., Institución de Banca Múltiple, Banregio Grupo Financiero</li> <li>Casa de Bolsa Finamex, S.A.B. de C.V.</li> <li>Casa de Bolsa Ve por Más, S.A. de C.V., Grupo Financiero Ve por Más</li> <li>CI Casa de Bolsa, S.A. de C.V.</li> <li>Compass Investments de México, S.A. de C.V., Soc. Op. de Fondos de Inversión</li> <li>Fóndika, S.A. de C.V., Distribuidora de Acciones de Fondos de Inversión</li> <li>GBM Grupo Bursátil Mexicano, S.A. de C.V., Casa de Bolsa</li> <li>Intercam Fondos, S.A. de C.V., Soc. Op. de Fondos de Inversión, Intercam Gpo. Fin.</li> <li>Invermerica Distribuidora de Fondos, S.A. de C.V., Soc. Dist. Int. de Accs. de F. Inv.</li> <li>Kuspit Casa de Bolsa, S.A. de C.V.</li> <li>Más Fondos, S.A. de C.V., Sociedad Operadora de Fondos de Inversión</li> <li>Monex Casa de Bolsa, S.A. de C.V., Monex Grupo Financiero</li> <li>O'Rourke &amp; Asociados, S.A. de C.V., Soc. Dist. de Accs. de Fondos de Inversión</li> <li>kandia Operadora de Fondos, S.A. de C.V., Soc. Op. de Fondos de Inversión</li> <li>UBS Casa de Bolsa, S.A. de C.V.</li> <li>Vector Casa de Bolsa, S.A. de C.V.</li> </ul>
<b>Valuadora</b>	Operadora COVAF, S.A. de C.V, Soc. Operadora Limitada de Fondos de Inversión
<b>Calificadora</b>	No Aplica

## ADVERTENCIAS

El Fondo de inversión no cuenta con garantía alguna del IPAB, ni de la sociedad operadora ni del Grupo Financiero al que, en su caso, esta última pertenezca. La inversión en el Fondo de inversión se encuentra respaldada hasta por el monto de su patrimonio.

La inscripción en el Registro Nacional de Valores tendrá efectos declarativos y no convalidan los actos jurídicos que sean nulos de conformidad con las leyes aplicables, ni implican certificación sobre la bondad de los valores inscritos en el mismo, o sobre la solvencia, liquidez o calidad crediticia del Fondo de inversión.

Ningún intermediario financiero, apoderado para celebrar operaciones con el público, o cualquier otra persona, está autorizado para proporcionar información o hacer declaración alguna adicional al contenido del presente documento o el prospecto de información al público inversionista, por lo que estas deberán entenderse como no autorizadas por el Fondo de inversión.

Para mayor información, visite la página electrónica de la sociedad operadora que administra al Fondo de inversión y/o sociedad distribuidora(s), donde podrá consultar el prospecto de información al público inversionista actualizado del Fondo de inversión, así como la información actualizada sobre la cartera de inversiones.

El presente documento y el prospecto de información al público inversionista, son los únicos documentos de venta que reconoce el Fondo de inversión como válidos

## CENTRO DE ATENCIÓN AL CLIENTE

<b>Contacto</b>	servicioclientes@principal.com
<b>Número telefónico</b>	81 8056 4624
<b>Horario</b>	8:00 a 18:00 hrs.

## PÁGINA(S) ELECTRÓNICA(S)

<b>Operadora</b>	www.principal.com.mx		
<b>Distribuidora(s)</b>	www.principal.com.mx	http://cgcompass.com/mexico	www.monex.com.mx
	www.mifel.com.mx	www.fondika.com	www.oafondos.com.mx
	www.bb.com.mx	https://gbm.com	www.skandia.com.mx
	www.banregio.com	www.intercam.com.mx	www.ubs.com.mx
	www.finamex.com.mx	www.invermerica.com	www.vector.com.mx
	www.cb.vepormas.com.mx	https://kuspit.com	
	www.cicb.com.mx	www.masfondos.com	