

## Documento con Información Clave para la Inversión

Principal SAM 0, S.A. de C.V. Fondo de Inversión de Renta Variable administrado por Principal Fondos de Inversión S.A. de C.V., Operadora de Fondos de Inversión, Principal Grupo Financiero.

Tipo	Fondo de Inversión en Renta Variable	Clase y serie accionaria	Posibles adquirentes	Montos mínimos de inversión (\$)
Categoría	RVDIS- Discrecional	A	Capital Fijo	N/A
Clave de pizarra	PRINLS0			
Calificación	No Aplica			
Fecha de autorización	18 de Diciembre de 2019			

**IMPORTANTE:** El valor de un Fondo de inversión, cualquiera que sea su política de inversión, está sujeta a la fluctuación de los mercados, por lo que el inversionista puede obtener ganancias y pérdidas.

**OBJETIVO DE INVERSIÓN** El objetivo del Fondo PRINLS0 consiste en ofrecer una alternativa de inversión a largo plazo basada en determinado nivel de riesgo. EL Fondo PRINLS0 estará invertido mayoritariamente en Fondos de inversión, ETFs o TRACKS de deuda o renta variable, pudiendo ser estos nacionales o extranjeros. Lo anterior se complementa con la inversión en valores de deuda o de renta variable en directo. Para alcanzar el objetivo se lleva a cabo una diversificación de la inversión general en instrumentos de deuda del 67% al 97% del activo neto y en instrumentos de renta variable del 3% al 33% del activo neto. El Fondo PRINLS0 tiene una volatilidad asociada baja y el plazo sugerido de permanencia en el Fondo tomando en cuenta su objetivo de inversión, se estima o considera adecuado en 1 año.

### INFORMACIÓN RELEVANTE

Por el grado de especialización del Fondo de inversión se recomienda a inversionistas con amplios conocimientos financieros.

Al realizar una diversificación en activos en rangos: a) deuda: 67% a 97% y b) renta variable 3% a 33%, su exposición principal es:

- **Riesgo de crédito**, al estar orientado mayoritariamente a Fondos de inversión, mecanismos de inversión colectiva, ETFs o TRACKS en instrumentos de deuda, el riesgo de crédito podrá ser alto.
- **Riesgo de mercado** ya que el fondo podría incurrir en minusvalías derivado de alzas en las tasas de interés de los valores que integran las carteras de los fondos, ETFs o TRACKS subyacentes de deuda o en los valores de deuda en directo o bien una disminución en el precio de las acciones que integran los portafolios de los fondos, ETFs o TRACKS subyacentes de renta variable, así como fluctuaciones en el tipo de cambio (para valores internacionales).

"Los fondos de inversión no cuentan con asamblea de accionistas, consejo de administración o comisario:

- Las funciones de la asamblea de accionistas, así como las actividades del consejo de administración están encomendadas a Principal Fondos de Inversión, S.A. de C.V., Operadora de Fondos de Inversión.
- La vigilancia del fondo de inversión está asignada al contralor normativo de dicha sociedad operadora".

### Valor en Riesgo (VaR) de la cartera de inversión respecto de sus activos netos:

0.95% con una probabilidad de 95%.

La pérdida que en un escenario pesimista (5 en 100 veces) puede enfrentar el Fondo de inversión en un lapso de 1 día, es de 9.50 pesos por cada 1000 invertidos. (Este dato es solo una estimación, las expectativas de pérdida podrían ser mayores, incluso por el monto total de la inversión realizada y es válida únicamente en condiciones normales de mercado).

### DESEMPEÑO HISTÓRICO

Serie "A"

Índice de referencia: N/A

Tabla de Rendimientos Efectivos						
	Último mes %	Últimos 3 meses %	Últimos 12 meses %	2019	2018	2017
Rendimiento Bruto	0.24%	1.17%	6.20%	10.06%	0.00%	0.00%
Rendimiento Neto	0.24%	1.17%	6.20%	10.06%	0.00%	0.00%
Tasa libre de riesgo (Cetes 28 días)	0.38%	1.21%	6.59%	8.25%	8.00%	6.90%
Índice de Referencia	N/A	N/A	N/A	N/A	N/A	N/A

El rendimiento neto es después de comisiones y el que obtuvo el inversionista en el periodo.

La tasa libre de riesgo es una tasa que no incluye descuentos por comisiones, impuestos o cualquier otro gasto.

\*El desempeño del Fondo de inversión en el pasado, no necesariamente es indicativo del desempeño que tendrá en el futuro.

### RÉGIMEN Y POLÍTICA DE INVERSIÓN

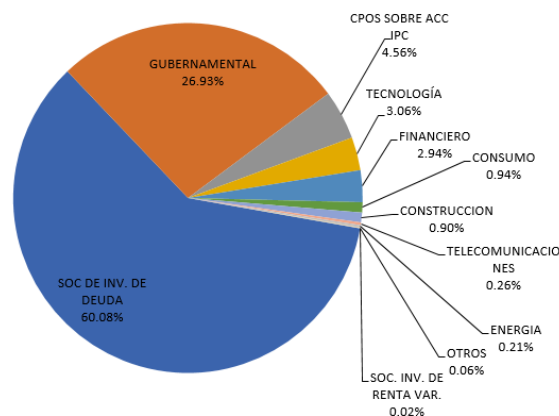
- El Fondo mantiene una estrategia de administración activa, al utilizar modelos técnicos y análisis para identificar oportunidades de inversión y posibles amenazas.
- El Fondo invierte diversificadamente en activos en rangos: a) de deuda 67% al 97% y renta variable 3% al 33%. El Fondo PRINLS0 opera en el mercado nacional y extranjero.
- El Fondo estará mayoritariamente invertido en acciones de otros Fondos de inversión de deuda o renta variable, nacionales o extranjeros, incluidos otros mecanismos de inversión colectiva.
- Para construir su cartera invertirá en rangos de los diferentes activos (ver inciso b) anterior) asociando los mismos a un grado de riesgo. El Fondo no tiene una base de referencia.
- El Fondo invertirá hasta el 100% en activos emitidos por Fondos del mismo consorcio empresarial al que pertenece la sociedad operadora, siempre y cuando se trate de Fondos de inversión administrados por la misma Operadora.
- El Fondo no celebrará operaciones de préstamo de valores, ni con instrumentos financieros derivados de manera directa o indirecta.
- El Fondo podrá invertir en certificados bursátiles fiduciarios inmobiliarios (FIBRAS) así como en indizados (ETFs o TRACs) y, no podrá realizar operaciones con Valores estructurados ni con Valores respaldados por activos.

### COMPOSICIÓN DE LA CARTERA DE INVERSIÓN

Principales inversiones al 30 de Septiembre de 2020

Emisora	Activo objeto de inversión - subyacente		Monto \$	%
	Nombre	Tipo		
PRINCIPAL	PRINFGU	ACCIONES	\$153,036,425	60.08%
GOB FED	CETES	DEUDA	\$33,496,345	13.15%
GOB FED	BONDESD	REPORTO	\$15,078,452	5.92%
GOB FED	UDIBONOS	DEUDA	\$10,042,932	3.94%
GOB FED	BONDESD	DEUDA	\$9,989,716	3.92%
TRAC TIT REF ACC EXT	ETFS	ACCIONES	\$7,801,773	3.06%
TRAC TIT REF ACC EXT	ETFS	ACCIONES	\$7,500,924	2.94%
UCITS	EMBMXX	ACCIONES	\$7,449,400	2.92%
UCITS	SDMXX	ACCIONES	\$4,170,420	1.64%
TRAC TIT REF ACC EXT	ETFS	ACCIONES	\$2,404,656	0.94%
Cartera Total			\$254,701,031	99.96%

### Por sector de actividad económica



COMISIONES Y REMUNERACIONES POR LA PRESTACIÓN DE SERVICIOS

Pagadas por el cliente

Concepto	Serie "A"		Serie más representativa "FB"	
	%	\$	%	\$
Incumplimiento plazo mínimo de permanencia	0.00%	\$0.00	0.00%	\$0.00
Incumplimiento saldo mínimo de inversión	0.00%	\$0.00	0.00%	\$0.00
Compra de acciones	0.00%	\$0.00	0.00%	\$0.00
Venta de acciones	0.00%	N/A	0.00%	\$0.00
Servicio por Asesoría	0.00%	\$0.00	0.00%	\$0.00
Servicio de Custodia de activos objeto de inversión	0.00%	N/A	0.00%	\$0.00
Servicio de Administración de acciones	0.00%	N/A	0.00%	\$0.00
Otras	0.00%	\$0.00	0.00%	\$0.00
<b>Total</b>	<b>0.00%</b>	<b>\$0.00</b>	<b>0.00%</b>	<b>\$0.00</b>

Pagadas por el Fondo de inversión

Concepto	Serie "A"		Serie más representativa "FB"	
	%	\$	%	\$
Administración de activos	0.00%	\$0.00	1.90%	\$19.00
Administración de activos / sobre desempeño	0.00%	\$0.00	0.00%	\$0.00
Distribución de acciones	0.00%	\$0.00	0.00%	\$0.00
Valuación de acciones	0.06%	\$0.60	0.06%	\$0.60
Depósito de activos objeto de inversión	0.00%	\$0.00	0.00%	\$0.00
Depósito de acciones	N/A	N/A	0.00%	\$0.00
Contabilidad	0.00%	\$0.00	0.00%	\$0.00
Otras	0.15%	\$1.50	0.15%	\$1.50
<b>Total</b>	<b>0.21%</b>	<b>\$2.10</b>	<b>2.11%</b>	<b>\$21.10</b>

Monto por cada \$1,000 pesos invertidos

POLÍTICAS DE COMPRA Y VENTA DE ACCIONES

Plazo mínimo de permanencia	No Aplica.	Liquidez	Diaria.
Recepción de órdenes	Todos los días hábiles.	Horario	De las 8:30 hrs hasta las 13:30 hrs.
Ejecución de operaciones	Mismo día de la recepción de la orden.	Límites de recompra	Hasta el 15% del total del portafolio.
Liquidación de operaciones	Órdenes de compra 48 horas hábiles y venta 5 días hábiles posteriores a la ejecución	Diferencial *	No se ha aplicado el diferencial.

\* El Fondo de inversión ante condiciones desordenadas de mercado u operaciones inusuales, podrá aplicar a las operaciones de compraventa de sus acciones, una diferencial sobre el precio actualizado de valuación de dichas acciones, que haya determinado previamente, y conservarlo a favor de los inversionistas que permanecen en el Fondo.

PRESTADORES DE SERVICIOS

Operadora	Principal Fondos de Inversión, S.A. de C.V., Operadora de Fondos de Inversión, Principal Grupo Financiero
Distribuidora(s)	Principal Fondos de Inversión, S.A. de C.V., Operadora de Fondos de Inversión -Banca Mifel, S.A., Institución de Banca Múltiple. Grupo Financiero Mifel -Banco Credit Suisse México, S.A., Institución de Banca Múltiple, GFCSM -Banco del Bajío, S.A., Institución de Banca Múltiple -Banco Regional, S.A., Institución de Banca Múltiple. Banregio Grupo Financiero -Casa de Bolsa Ve por Más, S.A. de C.V., Grupo Financiero Ve por Más -CI Casa de Bolsa, S.A. de C.V. -Compass Investments de México, S.A. de C.V., Soc. Op. de Fondos de Inversión -Fondika, S.A. de C.V., Distribuidora de Acciones de Fondos de Inversión -Intercam Fondos, S.A. de C.V., Soc. Op. de Fondos de Inversión, Intercam Gpo. Fin. -Invermerica Distribuidora de Fondos, S.A. de C.V., Soc. Dist. Int. de Accs. de F. Inv. -Más Fondos, S.A. de C.V., Sociedad Operadora de Fondos de Inversión -Monex Casa de Bolsa, S.A. de C.V., Monex Grupo Financiero -O'Rourke & Asociados, S.A. de C.V., Soc. Dist. de Accs. de Fondos de Inversión -Old Mutual Operadora de Fondos, S.A. de C.V., Soc. Op. de Fondos de Inversión -UBS Casa de Bolsa, S.A. de C.V. -Vector Casa de Bolsa, S.A. de C.V.
Valuadora	Operadora COVAF, S.A. de C.V., Soc. Operadora Limitada de Fondos de Inversión
Calificadora	No Aplica

CENTRO DE ATENCIÓN AL CLIENTE

Contacto	servicioclientes@principal.com
Número telefónico	800-2774624
Horario	8:00 a 18:00 hrs.

PÁGINA(S) ELECTRÓNICA(S)

Operadora	<a href="http://www.principal.com.mx">www.principal.com.mx</a>		
Distribuidora(s)	<a href="http://www.principal.com.mx">www.principal.com.mx</a>		
	<a href="http://www.mifel.com.mx">www.mifel.com.mx</a>		
	<a href="http://www.credit-suisse.com">www.credit-suisse.com</a>	<a href="http://www.seicompass.com.mx">www.seicompass.com.mx</a>	<a href="http://www.monex.com.mx">www.monex.com.mx</a>
	<a href="http://www.bancodelbajio.com.mx">www.bancodelbajio.com.mx</a>	<a href="http://www.fondika.com">www.fondika.com</a>	<a href="http://www.oafondos.com.mx">www.oafondos.com.mx</a>
	<a href="http://www.banregio.com">www.banregio.com</a>	<a href="http://www.intercam.com.mx">www.intercam.com.mx</a>	<a href="http://www.oldmutual.com.mx">www.oldmutual.com.mx</a>
	<a href="http://www.cb.vepormas.com.mx">www.cb.vepormas.com.mx</a>	<a href="http://www.invermerica.com">www.invermerica.com</a>	<a href="http://www.ubs.com.mx">www.ubs.com.mx</a>
	<a href="http://www.cicb.com.mx">www.cicb.com.mx</a>	<a href="http://www.masfondos.com">www.masfondos.com</a>	<a href="http://www.vector.com.mx">www.vector.com.mx</a>

Para más información comuníquese al 800 2774 624 o visita [www.principal.com.mx](http://www.principal.com.mx)



INFORMACIÓN SOBRE COMISIONES Y REMUNERACIONES

Las comisiones por compra y venta de acciones pueden disminuir el monto total de su inversión. Esto implica que usted recibiría un monto menor después de una operación. Lo anterior, junto con las comisiones pagadas por el Fondo de inversión, representa una reducción del rendimiento total que recibiría por su inversión en el Fondo de inversión.

Algunos prestadores de servicios pueden establecer acuerdos con el Fondo de inversión y ofrecerle descuentos por sus servicios. Para conocer de su existencia y el posible beneficio para usted, pregunte con su distribuidor.

El prospecto de información al público inversionista, contiene un mayor detalle de los conflictos de interés a los que pudiera estar sujeto.

ADVERTENCIAS

El Fondo de inversión no cuenta con garantía alguna del IPAB, ni de la sociedad operadora ni del Grupo Financiero al que, en su caso, esta última pertenezca. La inversión en el Fondo de inversión se encuentra respaldada hasta por el monto de su patrimonio.

La inscripción en el Registro Nacional de Valores tendrá efectos declarativos y no convalidan los actos jurídicos que sean nulos de conformidad con las leyes aplicables, ni implican certificación sobre la bondad de los valores inscritos en el mismo o sobre la solvencia, liquidez o calidad crediticia del Fondo de inversión.

Ningún intermediario financiero, apoderado para celebrar operaciones con el público o cualquier otra persona, está autorizado para proporcionar información o hacer declaración alguna adicional al contenido del presente documento o el prospecto de información al público inversionista, por lo que estas deberán entenderse como no autorizadas por el Fondo de inversión.

Para mayor información, visite la página electrónica de la sociedad operadora que administra al Fondo de inversión y/o sociedad distribuidora(s), donde podrá consultar el prospecto de información al público inversionista actualizado del Fondo de inversión, así como la información actualizada sobre la cartera de inversiones.

El presente documento y el prospecto de información al público inversionista, son los únicos documentos de venta que reconoce el Fondo de inversión como válidos.

## Documento con Información Clave para la Inversión

Principal SAM 0, S.A. de C.V. Fondo de Inversión de Renta Variable administrado por Principal Fondos de Inversión S.A. de C.V., Operadora de Fondos de Inversión, Principal Grupo Financiero.

Tipo	Fondo de Inversión en Renta Variable	Clase y serie accionaria	Posibles adquirentes	Montos mínimos de inversión (\$)
Categoría	RVDIS- Discrecional	EC	Empleados	N/A
Clave de pizarra	PRINLS0			
Calificación	No Aplica			
Fecha de autorización	18 de Diciembre de 2019			

**IMPORTANTE:** El valor de un Fondo de inversión, cualquiera que sea su política de inversión, está sujeta a la fluctuación de los mercados, por lo que el inversionista puede obtener ganancias y pérdidas.

**OBJETIVO DE INVERSIÓN** El objetivo del Fondo PRINLS0 consiste en ofrecer una alternativa de inversión a largo plazo basada en determinado nivel de riesgo. EL Fondo PRINLS0 estará invertido mayoritariamente en Fondos de inversión, ETFs o TRACKS de deuda o renta variable, pudiendo ser estos nacionales o extranjeros. Lo anterior se complementa con la inversión en valores de deuda o de renta variable en directo. Para alcanzar el objetivo se lleva a cabo una diversificación de la inversión general en instrumentos de deuda del 67% al 97% del activo neto y en instrumentos de renta variable del 3% al 33% del activo neto. El Fondo PRINLS0 tiene una volatilidad asociada baja y el plazo sugerido de permanencia en el Fondo tomando en cuenta su objetivo de inversión, se estima o considera adecuado en 1 año.

### INFORMACIÓN RELEVANTE

Por el grado de especialización del Fondo de inversión se recomienda a inversionistas con amplios conocimientos financieros.

Al realizar una diversificación en activos en rangos: a) deuda: 67% a 97% y b) renta variable 3% a 33%, su exposición principal es:

- **Riesgo de crédito**, al estar orientado mayoritariamente a Fondos de inversión, mecanismos de inversión colectiva, ETFs o TRACKS en instrumentos de deuda, el riesgo de crédito podrá ser alto.
- **Riesgo de mercado** ya que el fondo podría incurrir en minusvalías derivado de alzas en las tasas de interés de los valores que integran las carteras de los fondos, ETFs o TRACKS subyacentes de deuda o en los valores de deuda en directo o bien una disminución en el precio de las acciones que integran los portafolios de los fondos, ETFs o TRACKS subyacentes de renta variable, así como fluctuaciones en el tipo de cambio (para valores internacionales).

"Los fondos de inversión no cuentan con asamblea de accionistas, consejo de administración o comisario:

- Las funciones de la asamblea de accionistas, así como las actividades del consejo de administración están encomendadas a Principal Fondos de Inversión, S.A. de C.V., Operadora de Fondos de Inversión.
- La vigilancia del fondo de inversión está asignada al contralor normativo de dicha sociedad operadora".

### Valor en Riesgo (VaR) de la cartera de inversión respecto de sus activos netos:

0.95% con una probabilidad de 95%.

La pérdida que en un escenario pesimista (5 en 100 veces) puede enfrentar el Fondo de inversión en un lapso de 1 día, es de 9.50 pesos por cada 1000 invertidos. (Este dato es solo una estimación, las expectativas de pérdida podrían ser mayores, incluso por el monto total de la inversión realizada y es válida únicamente en condiciones normales de mercado).

### DESEMPEÑO HISTÓRICO

Serie "EC"

Índice de referencia: N/A

Tabla de Rendimientos Efectivos						
	Último mes %	Últimos 3 meses %	Últimos 12 meses %	2019	2018	2017
Rendimiento Bruto	0.24%	1.17%	6.20%	10.06%	0.00%	0.00%
Rendimiento Neto	0.12%	0.79%	4.62%	8.46%	0.00%	0.00%
Tasa libre de riesgo (Cetes 28 días)	0.38%	1.21%	6.59%	8.25%	8.00%	6.90%
Índice de Referencia	N/A	N/A	N/A	N/A	N/A	N/A

El rendimiento neto es después de comisiones y el que obtuvo el inversionista en el periodo.

La tasa libre de riesgo es una tasa que no incluye descuentos por comisiones, impuestos o cualquier otro gasto.

\*El desempeño del Fondo de inversión en el pasado, no necesariamente es indicativo del desempeño que tendrá en el futuro.

### RÉGIMEN Y POLÍTICA DE INVERSIÓN

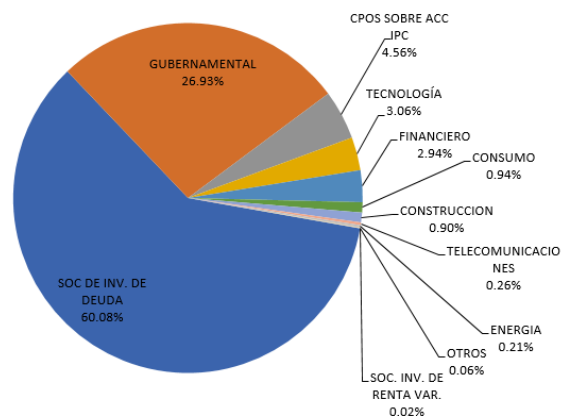
- El Fondo mantiene una estrategia de administración activa, al utilizar modelos técnicos y análisis para identificar oportunidades de inversión y posibles amenazas.
- El Fondo invierte diversificadamente en activos en rangos: a) de deuda 67% al 97% y renta variable 3% al 33%. El Fondo PRINLS0 opera en el mercado nacional y extranjero.
- El Fondo estará mayoritariamente invertido en acciones de otros Fondos de inversión de deuda o renta variable, nacionales o extranjeros, incluidos otros mecanismos de inversión colectiva.
- Para construir su cartera invertirá en rangos de los diferentes activos (ver inciso b) anterior) asociando los mismos a un grado de riesgo. El Fondo no tiene una base de referencia.
- El Fondo invertirá hasta el 100% en activos emitidos por Fondos del mismo consorcio empresarial al que pertenece la sociedad operadora, siempre y cuando se trate de Fondos de inversión administrados por la misma Operadora.
- El Fondo no celebrará operaciones de préstamo de valores, ni con instrumentos financieros derivados de manera directa o indirecta.
- El Fondo podrá invertir en certificados bursátiles fiduciarios inmobiliarios (FIBRAS) así como en indizados (ETFs o TRACs) y, no podrá realizar operaciones con Valores estructurados ni con Valores respaldados por activos.

### COMPOSICIÓN DE LA CARTERA DE INVERSIÓN

Principales inversiones al 30 de Septiembre de 2020

Emisora	Activo objeto de inversión - subyacente		Monto \$	%
	Nombre	Tipo		
PRINCIPAL	PRINFGU	ACCIONES	\$153,036,425	60.08%
GOB FED	CETES	DEUDA	\$33,496,345	13.15%
GOB FED	BONDESD	REPORTO	\$15,078,452	5.92%
GOB FED	UDIBONOS	DEUDA	\$10,042,932	3.94%
GOB FED	BONDESD	DEUDA	\$9,989,716	3.92%
TRAC TIT REF ACC EXT	ETFS	ACCIONES	\$7,801,773	3.06%
TRAC TIT REF ACC EXT	ETFS	ACCIONES	\$7,500,924	2.94%
UCITS	EMBMXX	ACCIONES	\$7,449,400	2.92%
UCITS	SDMXX	ACCIONES	\$4,170,420	1.64%
TRAC TIT REF ACC EXT	ETFS	ACCIONES	\$2,404,656	0.94%
Cartera Total			\$254,701,031	99.96%

### Por sector de actividad económica



Pagadas por el cliente

Concepto	Serie "EC"		Serie más representativa "FB"	
	%	\$	%	\$
Incumplimiento plazo mínimo de permanencia	0.00%	\$0.00	0.00%	\$0.00
Incumplimiento saldo mínimo de inversión	0.00%	\$0.00	0.00%	\$0.00
Compra de acciones	0.00%	\$0.00	0.00%	\$0.00
Venta de acciones	0.00%	N/A	0.00%	\$0.00
Servicio por Asesoría	0.00%	\$0.00	0.00%	\$0.00
Servicio de Custodia de activos objeto de inversión	0.00%	\$0.00	0.00%	\$0.00
Servicio de Administración de acciones	0.00%	\$0.00	0.00%	\$0.00
Otras	0.00%	\$0.00	0.00%	\$0.00
<b>Total</b>	<b>0.00%</b>	<b>\$0.00</b>	<b>0.00%</b>	<b>\$0.00</b>

Pagadas por el Fondo de inversión

Concepto	Serie "EC"		Serie más representativa "FB"	
	%	\$	%	\$
Administración de activos	1.20%	\$12.00	1.90%	\$19.00
Administración de activos / sobre desempeño	0.00%	\$0.00	0.00%	\$0.00
Distribución de acciones	0.00%	\$0.00	0.00%	\$0.00
Valuación de acciones	0.06%	\$0.60	0.06%	\$0.60
Depósito de activos objeto de inversión	0.00%	\$0.00	0.00%	\$0.00
Depósito de acciones	N/A	N/A	0.00%	\$0.00
Contabilidad	0.00%	\$0.00	0.00%	\$0.00
Otras	0.15%	\$1.50	0.15%	\$1.50
<b>Total</b>	<b>1.41%</b>	<b>\$14.10</b>	<b>2.11%</b>	<b>\$21.10</b>

Monto por cada \$1,000 pesos invertidos

INFORMACIÓN SOBRE COMISIONES Y REMUNERACIONES

Las comisiones por compra y venta de acciones pueden disminuir el monto total de su inversión. Esto implica que usted recibiría un monto menor después de una operación. Lo anterior, junto con las comisiones pagadas por el Fondo de inversión, representa una reducción del rendimiento total que recibiría por su inversión en el Fondo de inversión.

Algunos prestadores de servicios pueden establecer acuerdos con el Fondo de inversión y ofrecerle descuentos por sus servicios. Para conocer de su existencia y el posible beneficio para usted, pregunte con su distribuidor.

El prospecto de información al público inversionista, contiene un mayor detalle de los conflictos de interés a los que pudiera estar sujeto.

POLÍTICAS DE COMPRA Y VENTA DE ACCIONES

Plazo mínimo de permanencia	No Aplica.	Liquidez	Diaria.
Recepción de órdenes	Todos los días hábiles.	Horario	De las 8:30 hrs hasta las 13:30 hrs.
Ejecución de operaciones	Mismo día de la recepción de la orden.	Límites de recompra	Hasta el 15% del total del portafolio.
Liquidación de operaciones	Órdenes de compra 48 horas hábiles y venta 5 días hábiles posteriores a la ejecución	Diferencial *	No se ha aplicado el diferencial.

\* El Fondo de inversión ante condiciones desordenadas de mercado u operaciones inusuales, podrá aplicar a las operaciones de compraventa de sus acciones, una diferencial sobre el precio actualizado de valuación de dichas acciones, que haya determinado previamente, y conservarlo a favor de los inversionistas que permanecen en el Fondo.

PRESTADORES DE SERVICIOS

Operadora	Principal Fondos de Inversión, S.A. de C.V., Operadora de Fondos de Inversión, Principal Grupo Financiero
Distribuidora(s)	Principal Fondos de Inversión, S.A. de C.V., Operadora de Fondos de Inversión -Banca Mifel, S.A., Institución de Banca Múltiple. Grupo Financiero Mifel -Banco Credit Suisse México, S.A., Institución de Banca Múltiple, GFCSM -Banco del Bajío, S.A., Institución de Banca Múltiple -Banco Regional, S.A., Institución de Banca Múltiple. Banregio Grupo Financiero -Casa de Bolsa Ve por Más, S.A. de C.V., Grupo Financiero Ve por Más -CI Casa de Bolsa, S.A. de C.V. -Compass Investments de México, S.A. de C.V., Soc. Op. de Fondos de Inversión -Fondika, S.A. de C.V., Distribuidora de Acciones de Fondos de Inversión -Intercam Fondos, S.A. de C.V., Soc. Op. de Fondos de Inversión, Intercam Gpo. Fin. -Invermerica Distribuidora de Fondos, S.A. de C.V., Soc. Dist. Int. de Accs. de F. Inv. -Más Fondos, S.A. de C.V., Sociedad Operadora de Fondos de Inversión -Monex Casa de Bolsa, S.A. de C.V., Monex Grupo Financiero -O'Rourke & Asociados, S.A. de C.V., Soc. Dist. de Accs. de Fondos de Inversión -Old Mutual Operadora de Fondos, S.A. de C.V., Soc. Op. de Fondos de Inversión -UBS Casa de Bolsa, S.A. de C.V. -Vector Casa de Bolsa, S.A. de C.V.
Valuadora	Operadora COVAF, S.A. de C.V., Soc. Operadora Limitada de Fondos de Inversión
Calificadora	No Aplica

CENTRO DE ATENCIÓN AL CLIENTE

Contacto	servicioclientes@principal.com
Número telefónico	800-2774624
Horario	8:00 a 18:00 hrs.

PÁGINA(S) ELECTRÓNICA(S)

Operadora	<a href="http://www.principal.com.mx">www.principal.com.mx</a>		
Distribuidora(s)	<a href="http://www.principal.com.mx">www.principal.com.mx</a>		
	<a href="http://www.mifel.com.mx">www.mifel.com.mx</a>		
	<a href="http://www.credit-suisse.com">www.credit-suisse.com</a>	<a href="http://www.seicompass.com.mx">www.seicompass.com.mx</a>	<a href="http://www.monex.com.mx">www.monex.com.mx</a>
	<a href="http://www.bancodelbajio.com.mx">www.bancodelbajio.com.mx</a>	<a href="http://www.fondika.com">www.fondika.com</a>	<a href="http://www.oafondos.com.mx">www.oafondos.com.mx</a>
	<a href="http://www.banregio.com">www.banregio.com</a>	<a href="http://www.intercam.com.mx">www.intercam.com.mx</a>	<a href="http://www.oldmutual.com.mx">www.oldmutual.com.mx</a>
	<a href="http://www.cb.vepormas.com.mx">www.cb.vepormas.com.mx</a>	<a href="http://www.invermerica.com">www.invermerica.com</a>	<a href="http://www.ubs.com.mx">www.ubs.com.mx</a>
	<a href="http://www.cicb.com.mx">www.cicb.com.mx</a>	<a href="http://www.masfondos.com">www.masfondos.com</a>	<a href="http://www.vector.com.mx">www.vector.com.mx</a>

ADVERTENCIAS

El Fondo de inversión no cuenta con garantía alguna del IPAB, ni de la sociedad operadora ni del Grupo Financiero al que, en su caso, esta última pertenezca. La inversión en el Fondo de inversión se encuentra respaldada hasta por el monto de su patrimonio.

La inscripción en el Registro Nacional de Valores tendrá efectos declarativos y no convalidan los actos jurídicos que sean nulos de conformidad con las leyes aplicables, ni implican certificación sobre la bondad de los valores inscritos en el mismo o sobre la solvencia, liquidez o calidad crediticia del Fondo de inversión.

Ningún intermediario financiero, apoderado para celebrar operaciones con el público o cualquier otra persona, está autorizado para proporcionar información o hacer declaración alguna adicional al contenido del presente documento o el prospecto de información al público inversionista, por lo que estas deberán entenderse como no autorizadas por el Fondo de inversión.

Para mayor información, visite la página electrónica de la sociedad operadora que administra al Fondo de inversión y/o sociedad distribuidora(s), donde podrá consultar el prospecto de información al público inversionista actualizado del Fondo de inversión, así como la información actualizada sobre la cartera de inversiones.

El presente documento y el prospecto de información al público inversionista, son los únicos documentos de venta que reconoce el Fondo de inversión como válidos.

## Documento con Información Clave para la Inversión

Principal SAM 0, S.A. de C.V. Fondo de Inversión de Renta Variable administrado por Principal Fondos de Inversión S.A. de C.V., Operadora de Fondos de Inversión, Principal Grupo Financiero.

Tipo	Fondo de Inversión en Renta Variable	Clase y serie accionaria	Posibles adquirentes	Montos mínimos de inversión (\$)
Categoría	RVDIS- Discrecional	FA	Personas Físicas	Serie por criterios de servicios de inversión
Clave de pizarra	PRINLS0			
Calificación	No Aplica			
Fecha de autorización	18 de Diciembre de 2019			

**IMPORTANTE:** El valor de un Fondo de inversión, cualquiera que sea su política de inversión, está sujeta a la fluctuación de los mercados, por lo que el inversionista puede obtener ganancias y pérdidas.

**OBJETIVO DE INVERSIÓN** El objetivo del Fondo PRINLS0 consiste en ofrecer una alternativa de inversión a largo plazo basada en determinado nivel de riesgo. EL Fondo PRINLS0 estará invertido mayoritariamente en Fondos de inversión, ETFs o TRACKS de deuda o renta variable, pudiendo ser estos nacionales o extranjeros. Lo anterior se complementa con la inversión en valores de deuda o de renta variable en directo. Para alcanzar el objetivo se lleva a cabo una diversificación de la inversión general en instrumentos de deuda del 67% al 97% del activo neto y en instrumentos de renta variable del 3% al 33% del activo neto. El Fondo PRINLS0 tiene una volatilidad asociada baja y el plazo sugerido de permanencia en el Fondo tomando en cuenta su objetivo de inversión, se estima o considera adecuado en 1 año.

### INFORMACIÓN RELEVANTE

Por el grado de especialización del Fondo de inversión se recomienda a inversionistas con amplios conocimientos financieros.

Al realizar una diversificación en activos en rangos: a) deuda: 67% a 97% y b) renta variable 3% a 33%, su exposición principal es:

- **Riesgo de crédito**, al estar orientado mayoritariamente a Fondos de inversión, mecanismos de inversión colectiva, ETFs o TRACKS en instrumentos de deuda, el riesgo de crédito podrá ser alto.
- **Riesgo de mercado** ya que el fondo podría incurrir en minusvalías derivado de alzas en las tasas de interés de los valores que integran las carteras de los fondos, ETFs o TRACKS subyacentes de deuda o en los valores de deuda en directo o bien una disminución en el precio de las acciones que integran los portafolios de los fondos, ETFs o TRACKS subyacentes de renta variable, así como fluctuaciones en el tipo de cambio (para valores internacionales).

"Los fondos de inversión no cuentan con asamblea de accionistas, consejo de administración o comisario:

- Las funciones de la asamblea de accionistas, así como las actividades del consejo de administración están encomendadas a Principal Fondos de Inversión, S.A. de C.V., Operadora de Fondos de Inversión.
- La vigilancia del fondo de inversión está asignada al contralor normativo de dicha sociedad operadora".

### Valor en Riesgo (VaR) de la cartera de inversión respecto de sus activos netos:

0.95% con una probabilidad de 95%.

La pérdida que en un escenario pesimista (5 en 100 veces) puede enfrentar el Fondo de inversión en un lapso de 1 día, es de 9.50 pesos por cada 1000 invertidos. (Este dato es solo una estimación, las expectativas de pérdida podrían ser mayores, incluso por el monto total de la inversión realizada y es válida únicamente en condiciones normales de mercado).

### DESEMPEÑO HISTÓRICO

Serie "FA"

Índice de referencia: N/A

Tabla de Rendimientos Efectivos						
	Último mes %	Últimos 3 meses %	Últimos 12 meses %	2019	2018	2017
Rendimiento Bruto	0.24%	1.17%	6.20%	10.06%	0.00%	0.00%
Rendimiento Neto	0.12%	0.81%	4.67%	8.46%	0.00%	0.00%
Tasa libre de riesgo (Cetes 28 días)	0.38%	1.21%	6.59%	8.25%	8.00%	6.90%
Índice de Referencia	N/A	N/A	N/A	N/A	N/A	N/A

El rendimiento neto es después de comisiones y el que obtuvo el inversionista en el periodo.

La tasa libre de riesgo es una tasa que no incluye descuentos por comisiones, impuestos o cualquier otro gasto.

\*El desempeño del Fondo de inversión en el pasado, no necesariamente es indicativo del desempeño que tendrá en el futuro.

### RÉGIMEN Y POLÍTICA DE INVERSIÓN

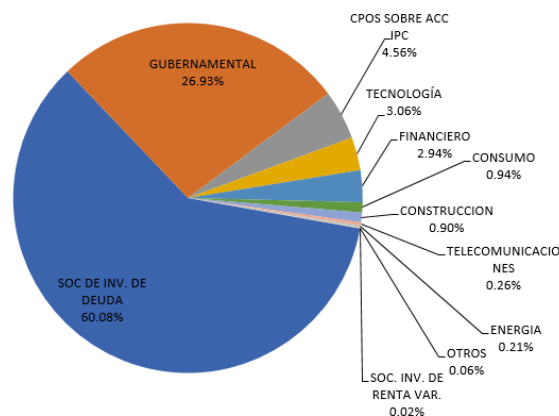
- El Fondo mantiene una estrategia de administración activa, al utilizar modelos técnicos y análisis para identificar oportunidades de inversión y posibles amenazas.
- El Fondo invierte diversificadamente en activos en rangos: a) de deuda 67% al 97% y renta variable 3% al 33%. El Fondo PRINLS0 opera en el mercado nacional y extranjero.
- El Fondo estará mayoritariamente invertido en acciones de otros Fondos de inversión de deuda o renta variable, nacionales o extranjeros, incluidos otros mecanismos de inversión colectiva.
- Para construir su cartera invertirá en rangos de los diferentes activos (ver inciso b) anterior) asociando los mismos a un grado de riesgo. El Fondo no tiene una base de referencia.
- El Fondo invertirá hasta el 100% en activos emitidos por Fondos del mismo consorcio empresarial al que pertenece la sociedad operadora, siempre y cuando se trate de Fondos de inversión administrados por la misma Operadora.
- El Fondo no celebrará operaciones de préstamo de valores, ni con instrumentos financieros derivados de manera directa o indirecta.
- El Fondo podrá invertir en certificados bursátiles fiduciarios inmobiliarios (FIBRAS) así como en indizados (ETFs o TRACs) y, no podrá realizar operaciones con Valores estructurados ni con Valores respaldados por activos.

### COMPOSICIÓN DE LA CARTERA DE INVERSIÓN

Principales inversiones al 30 de Septiembre de 2020

Emisora	Activo objeto de inversión - subyacente		Monto \$	%
	Nombre	Tipo		
PRINCIPAL	PRINFGU	ACCIONES	\$153,036,425	60.08%
GOB FED	CETES	DEUDA	\$33,496,345	13.15%
GOB FED	BONDESD	REPORTO	\$15,078,452	5.92%
GOB FED	UDIBONOS	DEUDA	\$10,042,932	3.94%
GOB FED	BONDESD	DEUDA	\$9,989,716	3.92%
TRAC TIT REF ACC EXT	ETFS	ACCIONES	\$7,801,773	3.06%
TRAC TIT REF ACC EXT	ETFS	ACCIONES	\$7,500,924	2.94%
UCITS	EMBMXX	ACCIONES	\$7,449,400	2.92%
UCITS	SDMXX	ACCIONES	\$4,170,420	1.64%
TRAC TIT REF ACC EXT	ETFS	ACCIONES	\$2,404,656	0.94%
Cartera Total			\$254,701,031	99.96%

### Por sector de actividad económica



Pagadas por el cliente

Concepto	Serie "FA"		Serie más representativa "FB"	
	%	\$	%	\$
Incumplimiento plazo mínimo de permanencia	0.00%	\$0.00	0.00%	\$0.00
Incumplimiento saldo mínimo de inversión	0.00%	\$0.00	0.00%	\$0.00
Compra de acciones	0.00%	\$0.00	0.00%	\$0.00
Venta de acciones	0.00%	\$0.00	0.00%	\$0.00
Servicio por Asesoría	0.00%	\$0.00	0.00%	\$0.00
Servicio de Custodia de activos objeto de inversión	0.00%	\$0.00	0.00%	\$0.00
Servicio de Administración de acciones	0.00%	\$0.00	0.00%	\$0.00
Otras	0.00%	\$0.00	0.00%	\$0.00
<b>Total</b>	<b>0.00%</b>	<b>\$0.00</b>	<b>0.00%</b>	<b>\$0.00</b>

Pagadas por el Fondo de inversión

Concepto	Serie "FA"		Serie más representativa "FB"	
	%	\$	%	\$
Administración de activos	1.20%	\$12.00	1.90%	\$19.00
Administración de activos / sobre desempeño	0.00%	\$0.00	0.00%	\$0.00
Distribución de acciones	0.00%	\$0.00	0.00%	\$0.00
Valuación de acciones	0.06%	\$0.60	0.06%	\$0.60
Depósito de activos objeto de inversión	0.00%	\$0.00	0.00%	\$0.00
Depósito de acciones	0.00%	\$0.00	0.00%	\$0.00
Contabilidad	0.00%	\$0.00	0.00%	\$0.00
Otras	0.15%	\$1.50	0.15%	\$1.50
<b>Total</b>	<b>1.41%</b>	<b>\$14.10</b>	<b>2.11%</b>	<b>\$21.10</b>

Monto por cada \$1,000 pesos invertidos

POLÍTICAS DE COMPRA Y VENTA DE ACCIONES

Plazo mínimo de permanencia	No Aplica.	Liquidez	Diaria.
Recepción de órdenes	Todos los días hábiles.	Horario	De las 8:30 hrs hasta las 13:30 hrs.
Ejecución de operaciones	Mismo día de la recepción de la orden.	Límites de recompra	Hasta el 15% del total del portafolio.
Liquidación de operaciones	Órdenes de compra 48 horas hábiles y venta 5 días hábiles posteriores a la ejecución	Diferencial *	No se ha aplicado el diferencial.

\* El Fondo de inversión ante condiciones desordenadas de mercado u operaciones inusuales, podrá aplicar a las operaciones de compraventa de sus acciones, una diferencial sobre el precio actualizado de valuación de dichas acciones, que haya determinado previamente, y conservarlo a favor de los inversionistas que permanecen en el Fondo.

PRESTADORES DE SERVICIOS

Operadora	Principal Fondos de Inversión, S.A. de C.V., Operadora de Fondos de Inversión, Principal Grupo Financiero
Distribuidora(s)	Principal Fondos de Inversión, S.A. de C.V., Operadora de Fondos de Inversión -Banca Mifel, S.A., Institución de Banca Múltiple. Grupo Financiero Mifel -Banco Credit Suisse México, S.A., Institución de Banca Múltiple, GFCSM -Banco del Bajío, S.A., Institución de Banca Múltiple -Banco Regional, S.A., Institución de Banca Múltiple. Banregio Grupo Financiero -Casa de Bolsa Ve por Más, S.A. de C.V., Grupo Financiero Ve por Más -CI Casa de Bolsa, S.A. de C.V. -Compass Investments de México, S.A. de C.V., Soc. Op. de Fondos de Inversión -Fondika, S.A. de C.V., Distribuidora de Acciones de Fondos de Inversión -Intercam Fondos, S.A. de C.V., Soc. Op. de Fondos de Inversión, Intercam Gpo. Fin. -Invermerica Distribuidora de Fondos, S.A. de C.V., Soc. Dist. Int. de Accs. de F. Inv. -Más Fondos, S.A. de C.V., Sociedad Operadora de Fondos de Inversión -Monex Casa de Bolsa, S.A. de C.V., Monex Grupo Financiero -O'Rourke & Asociados, S.A. de C.V., Soc. Dist. de Accs. de Fondos de Inversión -Old Mutual Operadora de Fondos, S.A. de C.V., Soc. Op. de Fondos de Inversión -UBS Casa de Bolsa, S.A. de C.V. -Vector Casa de Bolsa, S.A. de C.V.
Valuadora	Operadora COVAF, S.A. de C.V., Soc. Operadora Limitada de Fondos de Inversión
Calificadora	No Aplica

CENTRO DE ATENCIÓN AL CLIENTE

Contacto	servicioclientes@principal.com
Número telefónico	800-2774624
Horario	8:00 a 18:00 hrs.

PÁGINA(S) ELECTRÓNICA(S)

Operadora	<a href="http://www.principal.com.mx">www.principal.com.mx</a>		
Distribuidora(s)	<a href="http://www.principal.com.mx">www.principal.com.mx</a>		
	<a href="http://www.mifel.com.mx">www.mifel.com.mx</a>		
	<a href="http://www.credit-suisse.com">www.credit-suisse.com</a>	<a href="http://www.seicompass.com.mx">www.seicompass.com.mx</a>	<a href="http://www.monex.com.mx">www.monex.com.mx</a>
	<a href="http://www.bancodelbajio.com.mx">www.bancodelbajio.com.mx</a>	<a href="http://www.fondika.com">www.fondika.com</a>	<a href="http://www.oafondos.com.mx">www.oafondos.com.mx</a>
	<a href="http://www.banregio.com">www.banregio.com</a>	<a href="http://www.intercam.com.mx">www.intercam.com.mx</a>	<a href="http://www.oldmutual.com.mx">www.oldmutual.com.mx</a>
	<a href="http://www.cb.vepormas.com.mx">www.cb.vepormas.com.mx</a>	<a href="http://www.invermerica.com">www.invermerica.com</a>	<a href="http://www.ubs.com.mx">www.ubs.com.mx</a>
	<a href="http://www.cicb.com.mx">www.cicb.com.mx</a>	<a href="http://www.masfondos.com">www.masfondos.com</a>	<a href="http://www.vector.com.mx">www.vector.com.mx</a>

INFORMACIÓN SOBRE COMISIONES Y REMUNERACIONES

Las comisiones por compra y venta de acciones pueden disminuir el monto total de su inversión. Esto implica que usted recibiría un monto menor después de una operación. Lo anterior, junto con las comisiones pagadas por el Fondo de inversión, representa una reducción del rendimiento total que recibiría por su inversión en el Fondo de inversión.

Algunos prestadores de servicios pueden establecer acuerdos con el Fondo de inversión y ofrecerle descuentos por sus servicios. Para conocer de su existencia y el posible beneficio para usted, pregunte con su distribuidor.

El prospecto de información al público inversionista, contiene un mayor detalle de los conflictos de interés a los que pudiera estar sujeto.

ADVERTENCIAS

El Fondo de inversión no cuenta con garantía alguna del IPAB, ni de la sociedad operadora ni del Grupo Financiero al que, en su caso, esta última pertenezca. La inversión en el Fondo de inversión se encuentra respaldada hasta por el monto de su patrimonio.

La inscripción en el Registro Nacional de Valores tendrá efectos declarativos y no convalidan los actos jurídicos que sean nulos de conformidad con las leyes aplicables, ni implican certificación sobre la bondad de los valores inscritos en el mismo o sobre la solvencia, liquidez o calidad crediticia del Fondo de inversión.

Ningún intermediario financiero, apoderado para celebrar operaciones con el público o cualquier otra persona, está autorizado para proporcionar información o hacer declaración alguna adicional al contenido del presente documento o el prospecto de información al público inversionista, por lo que estas deberán entenderse como no autorizadas por el Fondo de inversión.

Para mayor información, visite la página electrónica de la sociedad operadora que administra al Fondo de inversión y/o sociedad distribuidora(s), donde podrá consultar el prospecto de información al público inversionista actualizado del Fondo de inversión, así como la información actualizada sobre la cartera de inversiones.

El presente documento y el prospecto de información al público inversionista, son los únicos documentos de venta que reconoce el Fondo de inversión como válidos.

## Documento con Información Clave para la Inversión

Principal SAM 0, S.A. de C.V. Fondo de Inversión de Renta Variable administrado por Principal Fondos de Inversión S.A. de C.V., Operadora de Fondos de Inversión, Principal Grupo Financiero.

Tipo	Fondo de Inversión en Renta Variable	Clase y serie accionaria	Posibles adquirentes	Montos mínimos de inversión (\$)
Categoría	RVDIS- Discrecional	FB	Personas Físicas	Serie por criterios de servicios de inversión
Clave de pizarra	PRINLS0			
Calificación	No Aplica			
Fecha de autorización	18 de Diciembre de 2019			

**IMPORTANTE:** El valor de un Fondo de inversión, cualquiera que sea su política de inversión, está sujeta a la fluctuación de los mercados, por lo que el inversionista puede obtener ganancias y pérdidas.

**OBJETIVO DE INVERSIÓN** El objetivo del Fondo PRINLS0 consiste en ofrecer una alternativa de inversión a largo plazo basada en determinado nivel de riesgo. EL Fondo PRINLS0 estará invertido mayoritariamente en Fondos de inversión, ETFs o TRACKS de deuda o renta variable, pudiendo ser estos nacionales o extranjeros. Lo anterior se complementa con la inversión en valores de deuda o de renta variable en directo. Para alcanzar el objetivo se lleva a cabo una diversificación de la inversión general en instrumentos de deuda del 67% al 97% del activo neto y en instrumentos de renta variable del 3% al 33% del activo neto. El Fondo PRINLS0 tiene una volatilidad asociada baja y el plazo sugerido de permanencia en el Fondo tomando en cuenta su objetivo de inversión, se estima o considera adecuado en 1 año.

### INFORMACIÓN RELEVANTE

Por el grado de especialización del Fondo de inversión se recomienda a inversionistas con amplios conocimientos financieros.

Al realizar una diversificación en activos en rangos: a) deuda: 67% a 97% y b) renta variable 3% a 33%, su exposición principal es:

- **Riesgo de crédito**, al estar orientado mayoritariamente a Fondos de inversión, mecanismos de inversión colectiva, ETFs o TRACKS en instrumentos de deuda, el riesgo de crédito podrá ser alto.
- **Riesgo de mercado** ya que el fondo podría incurrir en minusvalías derivado de alzas en las tasas de interés de los valores que integran las carteras de los fondos, ETFs o TRACKS subyacentes de deuda o en los valores de deuda en directo o bien una disminución en el precio de las acciones que integran los portafolios de los fondos, ETFs o TRACKS subyacentes de renta variable, así como fluctuaciones en el tipo de cambio (para valores internacionales).

"Los fondos de inversión no cuentan con asamblea de accionistas, consejo de administración o comisario:

- Las funciones de la asamblea de accionistas, así como las actividades del consejo de administración están encomendadas a Principal Fondos de Inversión, S.A. de C.V., Operadora de Fondos de Inversión.
- La vigilancia del fondo de inversión está asignada al contralor normativo de dicha sociedad operadora".

### Valor en Riesgo (VaR) de la cartera de inversión respecto de sus activos netos:

0.95% con una probabilidad de 95%.

La pérdida que en un escenario pesimista (5 en 100 veces) puede enfrentar el Fondo de inversión en un lapso de 1 día, es de 9.50 pesos por cada 1000 invertidos. (Este dato es solo una estimación, las expectativas de pérdida podrían ser mayores, incluso por el monto total de la inversión realizada y es válida únicamente en condiciones normales de mercado).

### DESEMPEÑO HISTÓRICO

Serie "FB"

Índice de referencia: N/A

Tabla de Rendimientos Efectivos						
	Último mes %	Últimos 3 meses %	Últimos 12 meses %	2019	2018	2017
Rendimiento Bruto	0.24%	1.17%	6.20%	10.06%	0.00%	0.00%
Rendimiento Neto	0.05%	0.60%	3.78%	7.51%	0.00%	0.00%
Tasa libre de riesgo (Cetes 28 días)	0.38%	1.21%	6.59%	8.25%	8.00%	6.90%
Índice de Referencia	N/A	N/A	N/A	N/A	N/A	N/A

El rendimiento neto es después de comisiones y el que obtuvo el inversionista en el periodo.

La tasa libre de riesgo es una tasa que no incluye descuentos por comisiones, impuestos o cualquier otro gasto.

\*El desempeño del Fondo de inversión en el pasado, no necesariamente es indicativo del desempeño que tendrá en el futuro.

### RÉGIMEN Y POLÍTICA DE INVERSIÓN

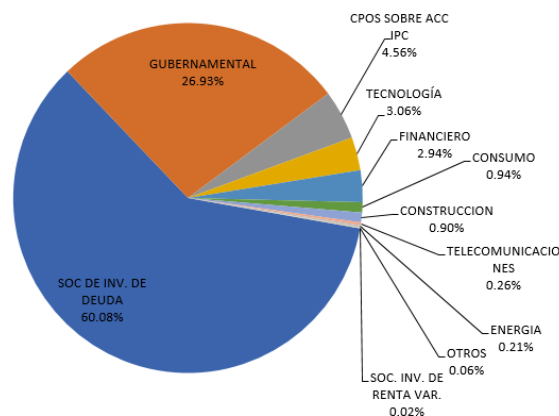
- El Fondo mantiene una estrategia de administración activa, al utilizar modelos técnicos y análisis para identificar oportunidades de inversión y posibles amenazas.
- El Fondo invierte diversificadamente en activos en rangos: a) de deuda 67% al 97% y renta variable 3% al 33%. El Fondo PRINLS0 opera en el mercado nacional y extranjero.
- El Fondo estará mayoritariamente invertido en acciones de otros Fondos de inversión de deuda o renta variable, nacionales o extranjeros, incluidos otros mecanismos de inversión colectiva.
- Para construir su cartera invertirá en rangos de los diferentes activos (ver inciso b) anterior) asociando los mismos a un grado de riesgo. El Fondo no tiene una base de referencia.
- El Fondo invertirá hasta el 100% en activos emitidos por Fondos del mismo consorcio empresarial al que pertenece la sociedad operadora, siempre y cuando se trate de Fondos de inversión administrados por la misma Operadora.
- El Fondo no celebrará operaciones de préstamo de valores, ni con instrumentos financieros derivados de manera directa o indirecta.
- El Fondo podrá invertir en certificados bursátiles fiduciarios inmobiliarios (FIBRAS) así como en indizados (ETFs o TRACs) y, no podrá realizar operaciones con Valores estructurados ni con Valores respaldados por activos.

### COMPOSICIÓN DE LA CARTERA DE INVERSIÓN

Principales inversiones al 30 de Septiembre de 2020

Emisora	Activo objeto de inversión - subyacente		Monto \$	%
	Nombre	Tipo		
PRINCIPAL	PRINFGU	ACCIONES	\$153,036,425	60.08%
GOB FED	CETES	DEUDA	\$33,496,345	13.15%
GOB FED	BONDESD	REPORTO	\$15,078,452	5.92%
GOB FED	UDIBONOS	DEUDA	\$10,042,932	3.94%
GOB FED	BONDESD	DEUDA	\$9,989,716	3.92%
TRAC TIT REF ACC EXT	ETFS	ACCIONES	\$7,801,773	3.06%
TRAC TIT REF ACC EXT	ETFS	ACCIONES	\$7,500,924	2.94%
UCITS	EMBMXX	ACCIONES	\$7,449,400	2.92%
UCITS	SDMXX	ACCIONES	\$4,170,420	1.64%
TRAC TIT REF ACC EXT	ETFS	ACCIONES	\$2,404,656	0.94%
Cartera Total			\$254,701,031	99.96%

### Por sector de actividad económica



Pagadas por el cliente

Concepto	Serie "FB"		Serie más representativa "FB"	
	%	\$	%	\$
Incumplimiento plazo mínimo de permanencia	0.00%	\$0.00	0.00%	\$0.00
Incumplimiento saldo mínimo de inversión	0.00%	\$0.00	0.00%	\$0.00
Compra de acciones	0.00%	\$0.00	0.00%	\$0.00
Venta de acciones	0.00%	\$0.00	0.00%	\$0.00
Servicio por Asesoría	0.00%	\$0.00	0.00%	\$0.00
Servicio de Custodia de activos objeto de inversión	0.00%	\$0.00	0.00%	\$0.00
Servicio de Administración de acciones	0.00%	\$0.00	0.00%	\$0.00
Otras	0.00%	\$0.00	0.00%	\$0.00
<b>Total</b>	<b>0.00%</b>	<b>\$0.00</b>	<b>0.00%</b>	<b>\$0.00</b>

Pagadas por el Fondo de inversión

Concepto	Serie "FB"		Serie más representativa "FB"	
	%	\$	%	\$
Administración de activos	1.90%	\$19.00	1.90%	\$19.00
Administración de activos / sobre desempeño	0.00%	\$0.00	0.00%	\$0.00
Distribución de acciones	0.00%	\$0.00	0.00%	\$0.00
Valuación de acciones	0.06%	\$0.60	0.06%	\$0.60
Depósito de activos objeto de inversión	0.00%	\$0.00	0.00%	\$0.00
Depósito de acciones	0.00%	\$0.00	0.00%	\$0.00
Contabilidad	0.00%	\$0.00	0.00%	\$0.00
Otras	0.15%	\$1.50	0.15%	\$1.50
<b>Total</b>	<b>2.11%</b>	<b>\$21.10</b>	<b>2.11%</b>	<b>\$21.10</b>

Monto por cada \$1,000 pesos invertidos

POLÍTICAS DE COMPRA Y VENTA DE ACCIONES

Plazo mínimo de permanencia	No Aplica.	Liquidez	Diaria.
Recepción de órdenes	Todos los días hábiles.	Horario	De las 8:30 hrs hasta las 13:30 hrs.
Ejecución de operaciones	Mismo día de la recepción de la orden.	Límites de recompra	Hasta el 15% del total del portafolio.
Liquidación de operaciones	Órdenes de compra 48 horas hábiles y venta 5 días hábiles posteriores a la ejecución	Diferencial *	No se ha aplicado el diferencial.

\* El Fondo de inversión ante condiciones desordenadas de mercado u operaciones inusuales, podrá aplicar a las operaciones de compraventa de sus acciones, una diferencial sobre el precio actualizado de valuación de dichas acciones, que haya determinado previamente, y conservarlo a favor de los inversionistas que permanecen en el Fondo.

PRESTADORES DE SERVICIOS

Operadora	Principal Fondos de Inversión, S.A. de C.V., Operadora de Fondos de Inversión, Principal Grupo Financiero
Distribuidora(s)	Principal Fondos de Inversión, S.A. de C.V., Operadora de Fondos de Inversión -Banca Mifel, S.A., Institución de Banca Múltiple. Grupo Financiero Mifel -Banco Credit Suisse México, S.A., Institución de Banca Múltiple, GFCSM -Banco del Bajío, S.A., Institución de Banca Múltiple -Banco Regional, S.A., Institución de Banca Múltiple. Banregio Grupo Financiero -Casa de Bolsa Ve por Más, S.A. de C.V., Grupo Financiero Ve por Más -CI Casa de Bolsa, S.A. de C.V. -Compass Investments de México, S.A. de C.V., Soc. Op. de Fondos de Inversión -Fondika, S.A. de C.V., Distribuidora de Acciones de Fondos de Inversión -Intercam Fondos, S.A. de C.V., Soc. Op. de Fondos de Inversión, Intercam Gpo. Fin. -Invermerica Distribuidora de Fondos, S.A. de C.V., Soc. Dist. Int. de Accs. de F. Inv. -Más Fondos, S.A. de C.V., Sociedad Operadora de Fondos de Inversión -Monex Casa de Bolsa, S.A. de C.V., Monex Grupo Financiero -O'Rourke & Asociados, S.A. de C.V., Soc. Dist. de Accs. de Fondos de Inversión -Old Mutual Operadora de Fondos, S.A. de C.V., Soc. Op. de Fondos de Inversión -UBS Casa de Bolsa, S.A. de C.V. -Vector Casa de Bolsa, S.A. de C.V.
Valuadora	Operadora COVAF, S.A. de C.V., Soc. Operadora Limitada de Fondos de Inversión
Calificadora	No Aplica

CENTRO DE ATENCIÓN AL CLIENTE

Contacto	servicioclientes@principal.com
Número telefónico	800-2774624
Horario	8:00 a 18:00 hrs.

PÁGINA(S) ELECTRÓNICA(S)

Operadora	<a href="http://www.principal.com.mx">www.principal.com.mx</a>		
Distribuidora(s)	<a href="http://www.principal.com.mx">www.principal.com.mx</a>		
	<a href="http://www.mifel.com.mx">www.mifel.com.mx</a>		
	<a href="http://www.credit-suisse.com">www.credit-suisse.com</a>	<a href="http://www.seicompass.com.mx">www.seicompass.com.mx</a>	<a href="http://www.monex.com.mx">www.monex.com.mx</a>
	<a href="http://www.bancodelbajio.com.mx">www.bancodelbajio.com.mx</a>	<a href="http://www.fondika.com">www.fondika.com</a>	<a href="http://www.oafondos.com.mx">www.oafondos.com.mx</a>
	<a href="http://www.banregio.com">www.banregio.com</a>	<a href="http://www.intercam.com.mx">www.intercam.com.mx</a>	<a href="http://www.oldmutual.com.mx">www.oldmutual.com.mx</a>
	<a href="http://www.cb.vepormas.com.mx">www.cb.vepormas.com.mx</a>	<a href="http://www.invermerica.com">www.invermerica.com</a>	<a href="http://www.ubs.com.mx">www.ubs.com.mx</a>
	<a href="http://www.cicb.com.mx">www.cicb.com.mx</a>	<a href="http://www.masfondos.com">www.masfondos.com</a>	<a href="http://www.vector.com.mx">www.vector.com.mx</a>

INFORMACIÓN SOBRE COMISIONES Y REMUNERACIONES

Las comisiones por compra y venta de acciones pueden disminuir el monto total de su inversión. Esto implica que usted recibiría un monto menor después de una operación. Lo anterior, junto con las comisiones pagadas por el Fondo de inversión, representa una reducción del rendimiento total que recibiría por su inversión en el Fondo de inversión.

Algunos prestadores de servicios pueden establecer acuerdos con el Fondo de inversión y ofrecerle descuentos por sus servicios. Para conocer de su existencia y el posible beneficio para usted, pregunte con su distribuidor.

El prospecto de información al público inversionista, contiene un mayor detalle de los conflictos de interés a los que pudiera estar sujeto.

ADVERTENCIAS

El Fondo de inversión no cuenta con garantía alguna del IPAB, ni de la sociedad operadora ni del Grupo Financiero al que, en su caso, esta última pertenezca. La inversión en el Fondo de inversión se encuentra respaldada hasta por el monto de su patrimonio.

La inscripción en el Registro Nacional de Valores tendrá efectos declarativos y no convalidan los actos jurídicos que sean nulos de conformidad con las leyes aplicables, ni implican certificación sobre la bondad de los valores inscritos en el mismo o sobre la solvencia, liquidez o calidad crediticia del Fondo de inversión.

Ningún intermediario financiero, apoderado para celebrar operaciones con el público o cualquier otra persona, está autorizado para proporcionar información o hacer declaración alguna adicional al contenido del presente documento o el prospecto de información al público inversionista, por lo que estas deberán entenderse como no autorizadas por el Fondo de inversión.

Para mayor información, visite la página electrónica de la sociedad operadora que administra al Fondo de inversión y/o sociedad distribuidora(s), donde podrá consultar el prospecto de información al público inversionista actualizado del Fondo de inversión, así como la información actualizada sobre la cartera de inversiones.

El presente documento y el prospecto de información al público inversionista, son los únicos documentos de venta que reconoce el Fondo de inversión como válidos.



## Documento con Información Clave para la Inversión

Principal SAM 0, S.A. de C.V. Fondo de Inversión de Renta Variable administrado por Principal Fondos de Inversión S.A. de C.V., Operadora de Fondos de Inversión, Principal Grupo Financiero.

Tipo	Fondo de Inversión en Renta Variable	Clase y serie accionaria	Posibles adquirentes	Montos mínimos de inversión (\$)
Categoría	RVDIS- Discrecional	FC	Personas Físicas	Serie por criterios de servicios de inversión
Clave de pizarra	PRINLS0			
Calificación	No Aplica			
Fecha de autorización	18 de Diciembre de 2019			

**IMPORTANTE:** El valor de un Fondo de inversión, cualquiera que sea su política de inversión, está sujeta a la fluctuación de los mercados, por lo que el inversionista puede obtener ganancias y pérdidas.

**OBJETIVO DE INVERSIÓN** El objetivo del Fondo PRINLS0 consiste en ofrecer una alternativa de inversión a largo plazo basada en determinado nivel de riesgo. EL Fondo PRINLS0 estará invertido mayoritariamente en Fondos de inversión, ETFs o TRACKS de deuda o renta variable, pudiendo ser estos nacionales o extranjeros. Lo anterior se complementa con la inversión en valores de deuda o de renta variable en directo. Para alcanzar el objetivo se lleva a cabo una diversificación de la inversión general en instrumentos de deuda del 67% al 97% del activo neto y en instrumentos de renta variable del 3% al 33% del activo neto. El Fondo PRINLS0 tiene una volatilidad asociada baja y el plazo sugerido de permanencia en el Fondo tomando en cuenta su objetivo de inversión, se estima o considera adecuado en 1 año.

### INFORMACIÓN RELEVANTE

Por el grado de especialización del Fondo de inversión se recomienda a inversionistas con amplios conocimientos financieros.

Al realizar una diversificación en activos en rangos: a) deuda: 67% a 97% y b) renta variable 3% a 33%, su exposición principal es:

- **Riesgo de crédito**, al estar orientado mayoritariamente a Fondos de inversión, mecanismos de inversión colectiva, ETFs o TRACKS en instrumentos de deuda, el riesgo de crédito podrá ser alto.
- **Riesgo de mercado** ya que el fondo podría incurrir en minusvalías derivado de alzas en las tasas de interés de los valores que integran las carteras de los fondos, ETFs o TRACKS subyacentes de deuda o en los valores de deuda en directo o bien una disminución en el precio de las acciones que integran los portafolios de los fondos, ETFs o TRACKS subyacentes de renta variable, así como fluctuaciones en el tipo de cambio (para valores internacionales).

"Los fondos de inversión no cuentan con asamblea de accionistas, consejo de administración o comisario:

- Las funciones de la asamblea de accionistas, así como las actividades del consejo de administración están encomendadas a Principal Fondos de Inversión, S.A. de C.V., Operadora de Fondos de Inversión.
- La vigilancia del fondo de inversión está asignada al contralor normativo de dicha sociedad operadora".

### Valor en Riesgo (VaR) de la cartera de inversión respecto de sus activos netos:

0.95% con una probabilidad de 95%.

La pérdida que en un escenario pesimista (5 en 100 veces) puede enfrentar el Fondo de inversión en un lapso de 1 día, es de 9.50 pesos por cada 1000 invertidos. (Este dato es solo una estimación, las expectativas de pérdida podrían ser mayores, incluso por el monto total de la inversión realizada y es válida únicamente en condiciones normales de mercado).

### DESEMPEÑO HISTÓRICO

Serie "FC"

Índice de referencia: N/A

Tabla de Rendimientos Efectivos						
	Último mes %	Últimos 3 meses %	Últimos 12 meses %	2019	2018	2017
Rendimiento Bruto	0.24%	1.17%	6.20%	10.06%	0.00%	0.00%
Rendimiento Neto	-0.01%	0.42%	3.01%	6.64%	0.00%	0.00%
Tasa libre de riesgo (Cetes 28 días)	0.38%	1.21%	6.59%	8.25%	8.00%	6.90%
Índice de Referencia	N/A	N/A	N/A	N/A	N/A	N/A

El rendimiento neto es después de comisiones y el que obtuvo el inversionista en el periodo.

La tasa libre de riesgo es una tasa que no incluye descuentos por comisiones, impuestos o cualquier otro gasto.

\*El desempeño del Fondo de inversión en el pasado, no necesariamente es indicativo del desempeño que tendrá en el futuro.

### RÉGIMEN Y POLÍTICA DE INVERSIÓN

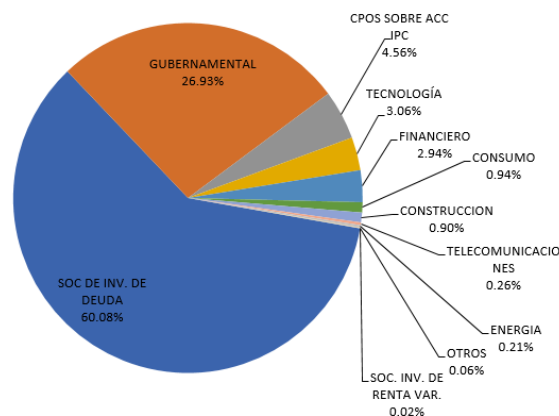
- El Fondo mantiene una estrategia de administración activa, al utilizar modelos técnicos y análisis para identificar oportunidades de inversión y posibles amenazas.
- El Fondo invierte diversificadamente en activos en rangos: a) de deuda 67% al 97% y renta variable 3% al 33%. El Fondo PRINLS0 opera en el mercado nacional y extranjero.
- El Fondo estará mayoritariamente invertido en acciones de otros Fondos de inversión de deuda o renta variable, nacionales o extranjeros, incluidos otros mecanismos de inversión colectiva.
- Para construir su cartera invertirá en rangos de los diferentes activos (ver inciso b) anterior) asociando los mismos a un grado de riesgo. El Fondo no tiene una base de referencia.
- El Fondo invertirá hasta el 100% en activos emitidos por Fondos del mismo consorcio empresarial al que pertenece la sociedad operadora, siempre y cuando se trate de Fondos de inversión administrados por la misma Operadora.
- El Fondo no celebrará operaciones de préstamo de valores, ni con instrumentos financieros derivados de manera directa o indirecta.
- El Fondo podrá invertir en certificados bursátiles fiduciarios inmobiliarios (FIBRAS) así como en indizados (ETFs o TRACs) y, no podrá realizar operaciones con Valores estructurados ni con Valores respaldados por activos.

### COMPOSICIÓN DE LA CARTERA DE INVERSIÓN

Principales inversiones al 30 de Septiembre de 2020

Emisora	Activo objeto de inversión - subyacente		Monto \$	%
	Nombre	Tipo		
PRINCIPAL	PRINFGU	ACCIONES	\$153,036,425	60.08%
GOB FED	CETES	DEUDA	\$33,496,345	13.15%
GOB FED	BONDESD	REPORTO	\$15,078,452	5.92%
GOB FED	UDIBONOS	DEUDA	\$10,042,932	3.94%
GOB FED	BONDESD	DEUDA	\$9,989,716	3.92%
TRAC TIT REF ACC EXT	ETFS	ACCIONES	\$7,801,773	3.06%
TRAC TIT REF ACC EXT	ETFS	ACCIONES	\$7,500,924	2.94%
UCITS	EMBMXX	ACCIONES	\$7,449,400	2.92%
UCITS	SDMXX	ACCIONES	\$4,170,420	1.64%
TRAC TIT REF ACC EXT	ETFS	ACCIONES	\$2,404,656	0.94%
Cartera Total			\$254,701,031	99.96%

### Por sector de actividad económica



Pagadas por el cliente

Concepto	Serie "FC"		Serie más representativa "FB"	
	%	\$	%	\$
Incumplimiento plazo mínimo de permanencia	0.00%	\$0.00	0.00%	\$0.00
Incumplimiento saldo mínimo de inversión	0.00%	\$0.00	0.00%	\$0.00
Compra de acciones	0.00%	\$0.00	0.00%	\$0.00
Venta de acciones	0.00%	N/A	0.00%	\$0.00
Servicio por Asesoría	0.00%	\$0.00	0.00%	\$0.00
Servicio de Custodia de activos objeto de inversión	0.00%	N/A	0.00%	\$0.00
Servicio de Administración de acciones	0.00%	N/A	0.00%	\$0.00
Otras	0.00%	\$0.00	0.00%	\$0.00
<b>Total</b>	<b>0.00%</b>	<b>\$0.00</b>	<b>0.00%</b>	<b>\$0.00</b>

Pagadas por el Fondo de inversión

Concepto	Serie "FC"		Serie más representativa "FB"	
	%	\$	%	\$
Administración de activos	2.50%	\$25.00	1.90%	\$19.00
Administración de activos / sobre desempeño	0.00%	\$0.00	0.00%	\$0.00
Distribución de acciones	0.00%	\$0.00	0.00%	\$0.00
Valuación de acciones	0.06%	\$0.60	0.06%	\$0.60
Depósito de activos objeto de inversión	0.00%	\$0.00	0.00%	\$0.00
Depósito de acciones	N/A	N/A	0.00%	\$0.00
Contabilidad	0.00%	\$0.00	0.00%	\$0.00
Otras	0.15%	\$1.50	0.15%	\$1.50
<b>Total</b>	<b>2.71%</b>	<b>\$27.10</b>	<b>2.11%</b>	<b>\$21.10</b>

Monto por cada \$1,000 pesos invertidos

INFORMACIÓN SOBRE COMISIONES Y REMUNERACIONES

Las comisiones por compra y venta de acciones pueden disminuir el monto total de su inversión. Esto implica que usted recibiría un monto menor después de una operación. Lo anterior, junto con las comisiones pagadas por el Fondo de inversión, representa una reducción del rendimiento total que recibiría por su inversión en el Fondo de inversión.

Algunos prestadores de servicios pueden establecer acuerdos con el Fondo de inversión y ofrecerle descuentos por sus servicios. Para conocer de su existencia y el posible beneficio para usted, pregunte con su distribuidor.

El prospecto de información al público inversionista, contiene un mayor detalle de los conflictos de interés a los que pudiera estar sujeto.

POLÍTICAS DE COMPRA Y VENTA DE ACCIONES

Plazo mínimo de permanencia	No Aplica.	Liquidez	Diaria.
Recepción de órdenes	Todos los días hábiles.	Horario	De las 8:30 hrs hasta las 13:30 hrs.
Ejecución de operaciones	Mismo día de la recepción de la orden.	Límites de recompra	Hasta el 15% del total del portafolio.
Liquidación de operaciones	Órdenes de compra 48 horas hábiles y venta 5 días hábiles posteriores a la ejecución	Diferencial *	No se ha aplicado el diferencial.

\* El Fondo de inversión ante condiciones desordenadas de mercado u operaciones inusuales, podrá aplicar a las operaciones de compraventa de sus acciones, una diferencial sobre el precio actualizado de valuación de dichas acciones, que haya determinado previamente, y conservarlo a favor de los inversionistas que permanecen en el Fondo.

PRESTADORES DE SERVICIOS

Operadora	Principal Fondos de Inversión, S.A. de C.V., Operadora de Fondos de Inversión, Principal Grupo Financiero
Distribuidora(s)	Principal Fondos de Inversión, S.A. de C.V., Operadora de Fondos de Inversión -Banca Mifel, S.A., Institución de Banca Múltiple. Grupo Financiero Mifel -Banco Credit Suisse México, S.A., Institución de Banca Múltiple, GFCSM -Banco del Bajío, S.A., Institución de Banca Múltiple -Banco Regional, S.A., Institución de Banca Múltiple. Banregio Grupo Financiero -Casa de Bolsa Ve por Más, S.A. de C.V., Grupo Financiero Ve por Más -CI Casa de Bolsa, S.A. de C.V. -Compass Investments de México, S.A. de C.V., Soc. Op. de Fondos de Inversión -Fondika, S.A. de C.V., Distribuidora de Acciones de Fondos de Inversión -Intercam Fondos, S.A. de C.V., Soc. Op. de Fondos de Inversión, Intercam Gpo. Fin. -Invermerica Distribuidora de Fondos, S.A. de C.V., Soc. Dist. Int. de Accs. de F. Inv. -Más Fondos, S.A. de C.V., Sociedad Operadora de Fondos de Inversión -Monex Casa de Bolsa, S.A. de C.V., Monex Grupo Financiero -O'Rourke & Asociados, S.A. de C.V., Soc. Dist. de Accs. de Fondos de Inversión -Old Mutual Operadora de Fondos, S.A. de C.V., Soc. Op. de Fondos de Inversión -UBS Casa de Bolsa, S.A. de C.V. -Vector Casa de Bolsa, S.A. de C.V.
Valuadora	Operadora COVAF, S.A. de C.V., Soc. Operadora Limitada de Fondos de Inversión
Calificadora	No Aplica

CENTRO DE ATENCIÓN AL CLIENTE

Contacto	servicioclientes@principal.com
Número telefónico	800-2774624
Horario	8:00 a 18:00 hrs.

PÁGINA(S) ELECTRÓNICA(S)

Operadora	<a href="http://www.principal.com.mx">www.principal.com.mx</a>		
Distribuidora(s)	<a href="http://www.principal.com.mx">www.principal.com.mx</a>		
	<a href="http://www.mifel.com.mx">www.mifel.com.mx</a>		
	<a href="http://www.credit-suisse.com">www.credit-suisse.com</a>	<a href="http://www.seicompass.com.mx">www.seicompass.com.mx</a>	<a href="http://www.monex.com.mx">www.monex.com.mx</a>
	<a href="http://www.bancodelbajio.com.mx">www.bancodelbajio.com.mx</a>	<a href="http://www.fondika.com">www.fondika.com</a>	<a href="http://www.oafondos.com.mx">www.oafondos.com.mx</a>
	<a href="http://www.banregio.com">www.banregio.com</a>	<a href="http://www.intercam.com.mx">www.intercam.com.mx</a>	<a href="http://www.oldmutual.com.mx">www.oldmutual.com.mx</a>
	<a href="http://www.cb.vepormas.com.mx">www.cb.vepormas.com.mx</a>	<a href="http://www.invermerica.com">www.invermerica.com</a>	<a href="http://www.ubs.com.mx">www.ubs.com.mx</a>
	<a href="http://www.cicb.com.mx">www.cicb.com.mx</a>	<a href="http://www.masfondos.com">www.masfondos.com</a>	<a href="http://www.vector.com.mx">www.vector.com.mx</a>

ADVERTENCIAS

El Fondo de inversión no cuenta con garantía alguna del IPAB, ni de la sociedad operadora ni del Grupo Financiero al que, en su caso, esta última pertenezca. La inversión en el Fondo de inversión se encuentra respaldada hasta por el monto de su patrimonio.

La inscripción en el Registro Nacional de Valores tendrá efectos declarativos y no convalidan los actos jurídicos que sean nulos de conformidad con las leyes aplicables, ni implican certificación sobre la bondad de los valores inscritos en el mismo o sobre la solvencia, liquidez o calidad crediticia del Fondo de inversión.

Ningún intermediario financiero, apoderado para celebrar operaciones con el público o cualquier otra persona, está autorizado para proporcionar información o hacer declaración alguna adicional al contenido del presente documento o el prospecto de información al público inversionista, por lo que estas deberán entenderse como no autorizadas por el Fondo de inversión.

Para mayor información, visite la página electrónica de la sociedad operadora que administra al Fondo de inversión y/o sociedad distribuidora(s), donde podrá consultar el prospecto de información al público inversionista actualizado del Fondo de inversión, así como la información actualizada sobre la cartera de inversiones.

El presente documento y el prospecto de información al público inversionista, son los únicos documentos de venta que reconoce el Fondo de inversión como válidos.

## Documento con Información Clave para la Inversión

Principal SAM 0, S.A. de C.V. Fondo de Inversión de Renta Variable administrado por Principal Fondos de Inversión S.A. de C.V., Operadora de Fondos de Inversión, Principal Grupo Financiero.

Tipo	Fondo de Inversión en Renta Variable	Clase y serie accionaria	Posibles adquirentes	Montos mínimos de inversión (\$)
Categoría	RVDIS- Discrecional	FFR	Fondo de Fondos	N/A
Clave de pizarra	PRINLS0			
Calificación	No Aplica			
Fecha de autorización	18 de Diciembre de 2019			

**IMPORTANTE:** El valor de un Fondo de inversión, cualquiera que sea su política de inversión, está sujeta a la fluctuación de los mercados, por lo que el inversionista puede obtener ganancias y pérdidas.

**OBJETIVO DE INVERSIÓN** El objetivo del Fondo PRINLS0 consiste en ofrecer una alternativa de inversión a largo plazo basada en determinado nivel de riesgo. EL Fondo PRINLS0 estará invertido mayoritariamente en Fondos de inversión, ETFs o TRACKS de deuda o renta variable, pudiendo ser estos nacionales o extranjeros. Lo anterior se complementa con la inversión en valores de deuda o de renta variable en directo. Para alcanzar el objetivo se lleva a cabo una diversificación de la inversión general en instrumentos de deuda del 67% al 97% del activo neto y en instrumentos de renta variable del 3% al 33% del activo neto. El Fondo PRINLS0 tiene una volatilidad asociada baja y el plazo sugerido de permanencia en el Fondo tomando en cuenta su objetivo de inversión, se estima o considera adecuado en 1 año.

### INFORMACIÓN RELEVANTE

Por el grado de especialización del Fondo de inversión se recomienda a inversionistas con amplios conocimientos financieros.

Al realizar una diversificación en activos en rangos: a) deuda: 67% a 97% y b) renta variable 3% a 33%, su exposición principal es:

- **Riesgo de crédito**, al estar orientado mayoritariamente a Fondos de inversión, mecanismos de inversión colectiva, ETFs o TRACKS en instrumentos de deuda, el riesgo de crédito podrá ser alto.
- **Riesgo de mercado** ya que el fondo podría incurrir en minusvalías derivado de alzas en las tasas de interés de los valores que integran las carteras de los fondos, ETFs o TRACKS subyacentes de deuda o en los valores de deuda en directo o bien una disminución en el precio de las acciones que integran los portafolios de los fondos, ETFs o TRACKS subyacentes de renta variable, así como fluctuaciones en el tipo de cambio (para valores internacionales).

"Los fondos de inversión no cuentan con asamblea de accionistas, consejo de administración o comisario:

- Las funciones de la asamblea de accionistas, así como las actividades del consejo de administración están encomendadas a Principal Fondos de Inversión, S.A. de C.V., Operadora de Fondos de Inversión.
- La vigilancia del fondo de inversión está asignada al contralor normativo de dicha sociedad operadora".

### Valor en Riesgo (VaR) de la cartera de inversión respecto de sus activos netos:

0.95% con una probabilidad de 95%.

La pérdida que en un escenario pesimista (5 en 100 veces) puede enfrentar el Fondo de inversión en un lapso de 1 día, es de 9.50 pesos por cada 1000 invertidos. (Este dato es solo una estimación, las expectativas de pérdida podrían ser mayores, incluso por el monto total de la inversión realizada y es válida únicamente en condiciones normales de mercado).

### DESEMPEÑO HISTÓRICO

Serie "FFR"

Índice de referencia: N/A

Tabla de Rendimientos Efectivos						
	Último mes %	Últimos 3 meses %	Últimos 12 meses %	2019	2018	2017
Rendimiento Bruto	0.24%	1.17%	6.20%	10.06%	0.00%	0.00%
Rendimiento Neto	N/A	N/A	N/A	N/A	N/A	N/A
Tasa libre de riesgo (Cetes 28 días)	0.38%	1.21%	6.59%	8.25%	8.00%	6.90%
Índice de Referencia	N/A	N/A	N/A	N/A	N/A	N/A

El rendimiento neto es después de comisiones y el que obtuvo el inversionista en el periodo.

La tasa libre de riesgo es una tasa que no incluye descuentos por comisiones, impuestos o cualquier otro gasto.

\*El desempeño del Fondo de inversión en el pasado, no necesariamente es indicativo del desempeño que tendrá en el futuro.

### RÉGIMEN Y POLÍTICA DE INVERSIÓN

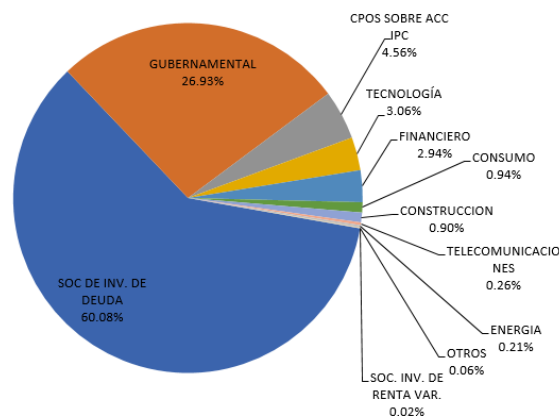
- El Fondo mantiene una estrategia de administración activa, al utilizar modelos técnicos y análisis para identificar oportunidades de inversión y posibles amenazas.
- El Fondo invierte diversificadamente en activos en rangos: a) de deuda 67% al 97% y renta variable 3% al 33%. El Fondo PRINLS0 opera en el mercado nacional y extranjero.
- El Fondo estará mayoritariamente invertido en acciones de otros Fondos de inversión de deuda o renta variable, nacionales o extranjeros, incluidos otros mecanismos de inversión colectiva.
- Para construir su cartera invertirá en rangos de los diferentes activos (ver inciso b) anterior) asociando los mismos a un grado de riesgo. El Fondo no tiene una base de referencia.
- El Fondo invertirá hasta el 100% en activos emitidos por Fondos del mismo consorcio empresarial al que pertenece la sociedad operadora, siempre y cuando se trate de Fondos de inversión administrados por la misma Operadora.
- El Fondo no celebrará operaciones de préstamo de valores, ni con instrumentos financieros derivados de manera directa o indirecta.
- El Fondo podrá invertir en certificados bursátiles fiduciarios inmobiliarios (FIBRAS) así como en indizados (ETFs o TRACs) y, no podrá realizar operaciones con Valores estructurados ni con Valores respaldados por activos.

### COMPOSICIÓN DE LA CARTERA DE INVERSIÓN

Principales inversiones al 30 de Septiembre de 2020

Emisora	Activo objeto de inversión - subyacente		Monto \$	%
	Nombre	Tipo		
PRINCIPAL	PRINFGU	ACCIONES	\$153,036,425	60.08%
GOB FED	CETES	DEUDA	\$33,496,345	13.15%
GOB FED	BONDESD	REPORTO	\$15,078,452	5.92%
GOB FED	UDIBONOS	DEUDA	\$10,042,932	3.94%
GOB FED	BONDESD	DEUDA	\$9,989,716	3.92%
TRAC TIT REF ACC EXT	ETFS	ACCIONES	\$7,801,773	3.06%
TRAC TIT REF ACC EXT	ETFS	ACCIONES	\$7,500,924	2.94%
UCITS	EMBMXX	ACCIONES	\$7,449,400	2.92%
UCITS	SDMXX	ACCIONES	\$4,170,420	1.64%
TRAC TIT REF ACC EXT	ETFS	ACCIONES	\$2,404,656	0.94%
Cartera Total			\$254,701,031	99.96%

### Por sector de actividad económica



COMISIONES Y REMUNERACIONES POR LA PRESTACIÓN DE SERVICIOS

Pagadas por el cliente

Concepto	Serie "FFR"		Serie más representativa "FB"	
	%	\$	%	\$
Incumplimiento plazo mínimo de permanencia	0.00%	\$0.00	0.00%	\$0.00
Incumplimiento saldo mínimo de inversión	0.00%	\$0.00	0.00%	\$0.00
Compra de acciones	0.00%	\$0.00	0.00%	\$0.00
Venta de acciones	0.00%	N/A	0.00%	\$0.00
Servicio por Asesoría	0.00%	\$0.00	0.00%	\$0.00
Servicio de Custodia de activos objeto de inversión	0.00%	\$0.00	0.00%	\$0.00
Servicio de Administración de acciones	0.00%	\$0.00	0.00%	\$0.00
Otras	0.00%	\$0.00	0.00%	\$0.00
<b>Total</b>	<b>0.00%</b>	<b>\$0.00</b>	<b>0.00%</b>	<b>\$0.00</b>

Pagadas por el Fondo de inversión

Concepto	Serie "FFR"		Serie más representativa "FB"	
	%	\$	%	\$
Administración de activos	0.30%	\$3.00	1.90%	\$19.00
Administración de activos / sobre desempeño	0.00%	\$0.00	0.00%	\$0.00
Distribución de acciones	0.00%	\$0.00	0.00%	\$0.00
Valuación de acciones	0.00%	\$0.00	0.06%	\$0.60
Depósito de activos objeto de inversión	0.00%	\$0.00	0.00%	\$0.00
Depósito de acciones	N/A	N/A	0.00%	\$0.00
Contabilidad	0.00%	\$0.00	0.00%	\$0.00
Otras	0.00%	\$0.00	0.15%	\$1.50
<b>Total</b>	<b>0.30%</b>	<b>\$3.00</b>	<b>2.11%</b>	<b>\$21.10</b>

Monto por cada \$1,000 pesos invertidos

POLÍTICAS DE COMPRA Y VENTA DE ACCIONES

Plazo mínimo de permanencia	No Aplica.	Liquidez	Diaria.
Recepción de órdenes	Todos los días hábiles.	Horario	De las 8:30 hrs hasta las 13:30 hrs.
Ejecución de operaciones	Mismo día de la recepción de la orden.	Límites de recompra	Hasta el 15% del total del portafolio.
Liquidación de operaciones	Órdenes de compra 48 horas hábiles y venta 5 días hábiles posteriores a la ejecución	Diferencial *	No se ha aplicado el diferencial.

\* El Fondo de inversión ante condiciones desordenadas de mercado u operaciones inusuales, podrá aplicar a las operaciones de compraventa de sus acciones, una diferencial sobre el precio actualizado de valuación de dichas acciones, que haya determinado previamente, y conservarlo a favor de los inversionistas que permanecen en el Fondo.

PRESTADORES DE SERVICIOS

Operadora	Principal Fondos de Inversión, S.A. de C.V., Operadora de Fondos de Inversión, Principal Grupo Financiero
Distribuidora(s)	Principal Fondos de Inversión, S.A. de C.V., Operadora de Fondos de Inversión -Banca Mifel, S.A., Institución de Banca Múltiple. Grupo Financiero Mifel -Banco Credit Suisse México, S.A., Institución de Banca Múltiple, GFCSM -Banco del Bajío, S.A., Institución de Banca Múltiple -Banco Regional, S.A., Institución de Banca Múltiple. Banregio Grupo Financiero -Casa de Bolsa Ve por Más, S.A. de C.V., Grupo Financiero Ve por Más -CI Casa de Bolsa, S.A. de C.V. -Compass Investments de México, S.A. de C.V., Soc. Op. de Fondos de Inversión -Fondika, S.A. de C.V., Distribuidora de Acciones de Fondos de Inversión -Intercam Fondos, S.A. de C.V., Soc. Op. de Fondos de Inversión, Intercam Gpo. Fin. -Invermerica Distribuidora de Fondos, S.A. de C.V., Soc. Dist. Int. de Accs. de F. Inv. -Más Fondos, S.A. de C.V., Sociedad Operadora de Fondos de Inversión -Monex Casa de Bolsa, S.A. de C.V., Monex Grupo Financiero -O'Rourke & Asociados, S.A. de C.V., Soc. Dist. de Accs. de Fondos de Inversión -Old Mutual Operadora de Fondos, S.A. de C.V., Soc. Op. de Fondos de Inversión -UBS Casa de Bolsa, S.A. de C.V. -Vector Casa de Bolsa, S.A. de C.V.
Valuadora	Operadora COVAF, S.A. de C.V., Soc. Operadora Limitada de Fondos de Inversión
Calificadora	No Aplica

CENTRO DE ATENCIÓN AL CLIENTE

Contacto	servicioclientes@principal.com
Número telefónico	800-2774624
Horario	8:00 a 18:00 hrs.

PÁGINA(S) ELECTRÓNICA(S)

Operadora	<a href="http://www.principal.com.mx">www.principal.com.mx</a>		
Distribuidora(s)	<a href="http://www.principal.com.mx">www.principal.com.mx</a>		
	<a href="http://www.mifel.com.mx">www.mifel.com.mx</a>		
	<a href="http://www.credit-suisse.com">www.credit-suisse.com</a>	<a href="http://www.seicompass.com.mx">www.seicompass.com.mx</a>	<a href="http://www.monex.com.mx">www.monex.com.mx</a>
	<a href="http://www.bancodelbajio.com.mx">www.bancodelbajio.com.mx</a>	<a href="http://www.fondika.com">www.fondika.com</a>	<a href="http://www.oafondos.com.mx">www.oafondos.com.mx</a>
	<a href="http://www.banregio.com">www.banregio.com</a>	<a href="http://www.intercam.com.mx">www.intercam.com.mx</a>	<a href="http://www.oldmutual.com.mx">www.oldmutual.com.mx</a>
	<a href="http://www.cb.vepormas.com.mx">www.cb.vepormas.com.mx</a>	<a href="http://www.invermerica.com">www.invermerica.com</a>	<a href="http://www.ubs.com.mx">www.ubs.com.mx</a>
	<a href="http://www.cicb.com.mx">www.cicb.com.mx</a>	<a href="http://www.masfondos.com">www.masfondos.com</a>	<a href="http://www.vector.com.mx">www.vector.com.mx</a>



INFORMACIÓN SOBRE COMISIONES Y REMUNERACIONES

Las comisiones por compra y venta de acciones pueden disminuir el monto total de su inversión. Esto implica que usted recibiría un monto menor después de una operación. Lo anterior, junto con las comisiones pagadas por el Fondo de inversión, representa una reducción del rendimiento total que recibiría por su inversión en el Fondo de inversión.

Algunos prestadores de servicios pueden establecer acuerdos con el Fondo de inversión y ofrecerle descuentos por sus servicios. Para conocer de su existencia y el posible beneficio para usted, pregunte con su distribuidor.

El prospecto de información al público inversionista, contiene un mayor detalle de los conflictos de interés a los que pudiera estar sujeto.

ADVERTENCIAS

El Fondo de inversión no cuenta con garantía alguna del IPAB, ni de la sociedad operadora ni del Grupo Financiero al que, en su caso, esta última pertenezca. La inversión en el Fondo de inversión se encuentra respaldada hasta por el monto de su patrimonio.

La inscripción en el Registro Nacional de Valores tendrá efectos declarativos y no convalidan los actos jurídicos que sean nulos de conformidad con las leyes aplicables, ni implican certificación sobre la bondad de los valores inscritos en el mismo o sobre la solvencia, liquidez o calidad crediticia del Fondo de inversión.

Ningún intermediario financiero, apoderado para celebrar operaciones con el público o cualquier otra persona, está autorizado para proporcionar información o hacer declaración alguna adicional al contenido del presente documento o el prospecto de información al público inversionista, por lo que estas deberán entenderse como no autorizadas por el Fondo de inversión.

Para mayor información, visite la página electrónica de la sociedad operadora que administra al Fondo de inversión y/o sociedad distribuidora(s), donde podrá consultar el prospecto de información al público inversionista actualizado del Fondo de inversión, así como la información actualizada sobre la cartera de inversiones.

El presente documento y el prospecto de información al público inversionista, son los únicos documentos de venta que reconoce el Fondo de inversión como válidos.

Para más información comuníquese al 800 2774 624 o visita [www.principal.com.mx](http://www.principal.com.mx)

## Documento con Información Clave para la Inversión

Principal SAM 0, S.A. de C.V. Fondo de Inversión de Renta Variable administrado por Principal Fondos de Inversión S.A. de C.V., Operadora de Fondos de Inversión, Principal Grupo Financiero.

Tipo	Fondo de Inversión en Renta Variable	Clase y serie accionaria	Posibles adquirentes	Montos mínimos de inversión (\$)
Categoría	RVDIS- Discrecional	FFX	Fondo de Fondos	N/A
Clave de pizarra	PRINLS0			
Calificación	No Aplica			
Fecha de autorización	18 de Diciembre de 2019			

**IMPORTANTE:** El valor de un Fondo de inversión, cualquiera que sea su política de inversión, está sujeta a la fluctuación de los mercados, por lo que el inversionista puede obtener ganancias y pérdidas.

**OBJETIVO DE INVERSIÓN** El objetivo del Fondo PRINLS0 consiste en ofrecer una alternativa de inversión a largo plazo basada en determinado nivel de riesgo. EL Fondo PRINLS0 estará invertido mayoritariamente en Fondos de inversión, ETFs o TRACKS de deuda o renta variable, pudiendo ser estos nacionales o extranjeros. Lo anterior se complementa con la inversión en valores de deuda o de renta variable en directo. Para alcanzar el objetivo se lleva a cabo una diversificación de la inversión general en instrumentos de deuda del 67% al 97% del activo neto y en instrumentos de renta variable del 3% al 33% del activo neto. El Fondo PRINLS0 tiene una volatilidad asociada baja y el plazo sugerido de permanencia en el Fondo tomando en cuenta su objetivo de inversión, se estima o considera adecuado en 1 año.

### INFORMACIÓN RELEVANTE

Por el grado de especialización del Fondo de inversión se recomienda a inversionistas con amplios conocimientos financieros.

Al realizar una diversificación en activos en rangos: a) deuda: 67% a 97% y b) renta variable 3% a 33%, su exposición principal es:

- **Riesgo de crédito**, al estar orientado mayoritariamente a Fondos de inversión, mecanismos de inversión colectiva, ETFs o TRACKS en instrumentos de deuda, el riesgo de crédito podrá ser alto.
- **Riesgo de mercado** ya que el fondo podría incurrir en minusvalías derivado de alzas en las tasas de interés de los valores que integran las carteras de los fondos, ETFs o TRACKS subyacentes de deuda o en los valores de deuda en directo o bien una disminución en el precio de las acciones que integran los portafolios de los fondos, ETFs o TRACKS subyacentes de renta variable, así como fluctuaciones en el tipo de cambio (para valores internacionales).

"Los fondos de inversión no cuentan con asamblea de accionistas, consejo de administración o comisario:

- Las funciones de la asamblea de accionistas, así como las actividades del consejo de administración están encomendadas a Principal Fondos de Inversión, S.A. de C.V., Operadora de Fondos de Inversión.
- La vigilancia del fondo de inversión está asignada al contralor normativo de dicha sociedad operadora".

### Valor en Riesgo (VaR) de la cartera de inversión respecto de sus activos netos:

0.95% con una probabilidad de 95%.

La pérdida que en un escenario pesimista (5 en 100 veces) puede enfrentar el Fondo de inversión en un lapso de 1 día, es de 9.50 pesos por cada 1000 invertidos. (Este dato es solo una estimación, las expectativas de pérdida podrían ser mayores, incluso por el monto total de la inversión realizada y es válida únicamente en condiciones normales de mercado).

### DESEMPEÑO HISTÓRICO

Serie "FFX"

Índice de referencia: N/A

Tabla de Rendimientos Efectivos						
	Último mes %	Últimos 3 meses %	Últimos 12 meses %	2019	2018	2017
Rendimiento Bruto	0.24%	1.17%	6.20%	10.06%	0.00%	0.00%
Rendimiento Neto	N/A	N/A	N/A	N/A	N/A	N/A
Tasa libre de riesgo (Cetes 28 días)	0.38%	1.21%	6.59%	8.25%	8.00%	6.90%
Índice de Referencia	N/A	N/A	N/A	N/A	N/A	N/A

El rendimiento neto es después de comisiones y el que obtuvo el inversionista en el periodo.

La tasa libre de riesgo es una tasa que no incluye descuentos por comisiones, impuestos o cualquier otro gasto.

\*El desempeño del Fondo de inversión en el pasado, no necesariamente es indicativo del desempeño que tendrá en el futuro.

### RÉGIMEN Y POLÍTICA DE INVERSIÓN

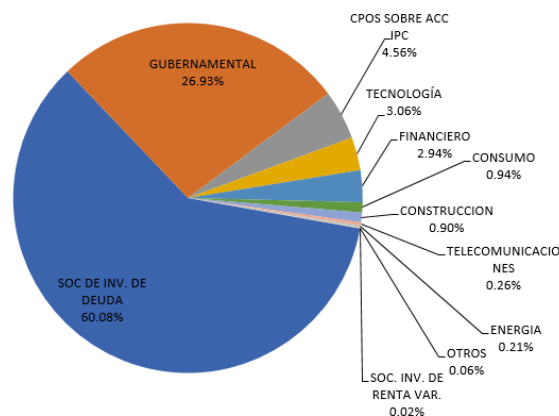
- El Fondo mantiene una estrategia de administración activa, al utilizar modelos técnicos y análisis para identificar oportunidades de inversión y posibles amenazas.
- El Fondo invierte diversificadamente en activos en rangos: a) de deuda 67% al 97% y renta variable 3% al 33%. El Fondo PRINLS0 opera en el mercado nacional y extranjero.
- El Fondo estará mayoritariamente invertido en acciones de otros Fondos de inversión de deuda o renta variable, nacionales o extranjeros, incluidos otros mecanismos de inversión colectiva.
- Para construir su cartera invertirá en rangos de los diferentes activos (ver inciso b) anterior) asociando los mismos a un grado de riesgo. El Fondo no tiene una base de referencia.
- El Fondo invertirá hasta el 100% en activos emitidos por Fondos del mismo consorcio empresarial al que pertenece la sociedad operadora, siempre y cuando se trate de Fondos de inversión administrados por la misma Operadora.
- El Fondo no celebrará operaciones de préstamo de valores, ni con instrumentos financieros derivados de manera directa o indirecta.
- El Fondo podrá invertir en certificados bursátiles fiduciarios inmobiliarios (FIBRAS) así como en indizados (ETFs o TRACs) y, no podrá realizar operaciones con Valores estructurados ni con Valores respaldados por activos.

### COMPOSICIÓN DE LA CARTERA DE INVERSIÓN

Principales inversiones al 30 de Septiembre de 2020

Emisora	Activo objeto de inversión - subyacente		Monto \$	%
	Nombre	Tipo		
PRINCIPAL	PRINFGU	ACCIONES	\$153,036,425	60.08%
GOB FED	CETES	DEUDA	\$33,496,345	13.15%
GOB FED	BONDESD	REPORTO	\$15,078,452	5.92%
GOB FED	UDIBONOS	DEUDA	\$10,042,932	3.94%
GOB FED	BONDESD	DEUDA	\$9,989,716	3.92%
TRAC TIT REF ACC EXT	ETFS	ACCIONES	\$7,801,773	3.06%
TRAC TIT REF ACC EXT	ETFS	ACCIONES	\$7,500,924	2.94%
UCITS	EMBMXX	ACCIONES	\$7,449,400	2.92%
UCITS	SDMXX	ACCIONES	\$4,170,420	1.64%
TRAC TIT REF ACC EXT	ETFS	ACCIONES	\$2,404,656	0.94%
Cartera Total			\$254,701,031	99.96%

### Por sector de actividad económica



Pagadas por el cliente

Concepto	Serie "FFX"		Serie más representativa "FB"	
	%	\$	%	\$
Incumplimiento plazo mínimo de permanencia	0.00%	\$0.00	0.00%	\$0.00
Incumplimiento saldo mínimo de inversión	0.00%	\$0.00	0.00%	\$0.00
Compra de acciones	0.00%	\$0.00	0.00%	\$0.00
Venta de acciones	0.00%	N/A	0.00%	\$0.00
Servicio por Asesoría	0.00%	\$0.00	0.00%	\$0.00
Servicio de Custodia de activos objeto de inversión	0.00%	\$0.00	0.00%	\$0.00
Servicio de Administración de acciones	0.00%	\$0.00	0.00%	\$0.00
Otras	0.00%	\$0.00	0.00%	\$0.00
<b>Total</b>	<b>0.00%</b>	<b>\$0.00</b>	<b>0.00%</b>	<b>\$0.00</b>

Pagadas por el Fondo de inversión

Concepto	Serie "FFX"		Serie más representativa "FB"	
	%	\$	%	\$
Administración de activos	0.30%	\$3.00	1.90%	\$19.00
Administración de activos / sobre desempeño	0.00%	\$0.00	0.00%	\$0.00
Distribución de acciones	0.00%	\$0.00	0.00%	\$0.00
Valuación de acciones	0.00%	\$0.00	0.06%	\$0.60
Depósito de activos objeto de inversión	0.00%	\$0.00	0.00%	\$0.00
Depósito de acciones	N/A	N/A	0.00%	\$0.00
Contabilidad	0.00%	\$0.00	0.00%	\$0.00
Otras	0.00%	\$0.00	0.15%	\$1.50
<b>Total</b>	<b>0.30%</b>	<b>\$3.00</b>	<b>2.11%</b>	<b>\$21.10</b>

Monto por cada \$1,000 pesos invertidos

POLÍTICAS DE COMPRA Y VENTA DE ACCIONES

Plazo mínimo de permanencia	No Aplica.	Liquidez	Diaria.
Recepción de órdenes	Todos los días hábiles.	Horario	De las 8:30 hrs hasta las 13:30 hrs.
Ejecución de operaciones	Mismo día de la recepción de la orden.	Límites de recompra	Hasta el 15% del total del portafolio.
Liquidación de operaciones	Órdenes de compra 48 horas hábiles y venta 5 días hábiles posteriores a la ejecución	Diferencial *	No se ha aplicado el diferencial.

\* El Fondo de inversión ante condiciones desordenadas de mercado u operaciones inusuales, podrá aplicar a las operaciones de compraventa de sus acciones, una diferencial sobre el precio actualizado de valuación de dichas acciones, que haya determinado previamente, y conservarlo a favor de los inversionistas que permanecen en el Fondo.

PRESTADORES DE SERVICIOS

Operadora	Principal Fondos de Inversión, S.A. de C.V., Operadora de Fondos de Inversión, Principal Grupo Financiero
Distribuidora(s)	Principal Fondos de Inversión, S.A. de C.V., Operadora de Fondos de Inversión -Banca Mifel, S.A., Institución de Banca Múltiple. Grupo Financiero Mifel -Banco Credit Suisse México, S.A., Institución de Banca Múltiple, GFCSM -Banco del Bajío, S.A., Institución de Banca Múltiple -Banco Regional, S.A., Institución de Banca Múltiple. Banregio Grupo Financiero -Casa de Bolsa Ve por Más, S.A. de C.V., Grupo Financiero Ve por Más -CI Casa de Bolsa, S.A. de C.V. -Compass Investments de México, S.A. de C.V., Soc. Op. de Fondos de Inversión -Fondika, S.A. de C.V., Distribuidora de Acciones de Fondos de Inversión -Intercam Fondos, S.A. de C.V., Soc. Op. de Fondos de Inversión, Intercam Gpo. Fin. -Invermerica Distribuidora de Fondos, S.A. de C.V., Soc. Dist. Int. de Accs. de F. Inv. -Más Fondos, S.A. de C.V., Sociedad Operadora de Fondos de Inversión -Monex Casa de Bolsa, S.A. de C.V., Monex Grupo Financiero -O'Rourke & Asociados, S.A. de C.V., Soc. Dist. de Accs. de Fondos de Inversión -Old Mutual Operadora de Fondos, S.A. de C.V., Soc. Op. de Fondos de Inversión -UBS Casa de Bolsa, S.A. de C.V. -Vector Casa de Bolsa, S.A. de C.V.
Valuadora	Operadora COVAF, S.A. de C.V., Soc. Operadora Limitada de Fondos de Inversión
Calificadora	No Aplica

CENTRO DE ATENCIÓN AL CLIENTE

Contacto	servicioclientes@principal.com
Número telefónico	800-2774624
Horario	8:00 a 18:00 hrs.

PÁGINA(S) ELECTRÓNICA(S)

Operadora	<a href="http://www.principal.com.mx">www.principal.com.mx</a>		
Distribuidora(s)	<a href="http://www.principal.com.mx">www.principal.com.mx</a>		
	<a href="http://www.mifel.com.mx">www.mifel.com.mx</a>		
	<a href="http://www.credit-suisse.com">www.credit-suisse.com</a>	<a href="http://www.seicompass.com.mx">www.seicompass.com.mx</a>	<a href="http://www.monex.com.mx">www.monex.com.mx</a>
	<a href="http://www.bancodelbajio.com.mx">www.bancodelbajio.com.mx</a>	<a href="http://www.fondika.com">www.fondika.com</a>	<a href="http://www.oafondos.com.mx">www.oafondos.com.mx</a>
	<a href="http://www.banregio.com">www.banregio.com</a>	<a href="http://www.intercam.com.mx">www.intercam.com.mx</a>	<a href="http://www.oldmutual.com.mx">www.oldmutual.com.mx</a>
	<a href="http://www.cb.vepormas.com.mx">www.cb.vepormas.com.mx</a>	<a href="http://www.invermerica.com">www.invermerica.com</a>	<a href="http://www.ubs.com.mx">www.ubs.com.mx</a>
	<a href="http://www.cicb.com.mx">www.cicb.com.mx</a>	<a href="http://www.masfondos.com">www.masfondos.com</a>	<a href="http://www.vector.com.mx">www.vector.com.mx</a>

INFORMACIÓN SOBRE COMISIONES Y REMUNERACIONES

Las comisiones por compra y venta de acciones pueden disminuir el monto total de su inversión. Esto implica que usted recibiría un monto menor después de una operación. Lo anterior, junto con las comisiones pagadas por el Fondo de inversión, representa una reducción del rendimiento total que recibiría por su inversión en el Fondo de inversión.

Algunos prestadores de servicios pueden establecer acuerdos con el Fondo de inversión y ofrecerle descuentos por sus servicios. Para conocer de su existencia y el posible beneficio para usted, pregunte con su distribuidor.

El prospecto de información al público inversionista, contiene un mayor detalle de los conflictos de interés a los que pudiera estar sujeto.

ADVERTENCIAS

El Fondo de inversión no cuenta con garantía alguna del IPAB, ni de la sociedad operadora ni del Grupo Financiero al que, en su caso, esta última pertenezca. La inversión en el Fondo de inversión se encuentra respaldada hasta por el monto de su patrimonio.

La inscripción en el Registro Nacional de Valores tendrá efectos declarativos y no convalidan los actos jurídicos que sean nulos de conformidad con las leyes aplicables, ni implican certificación sobre la bondad de los valores inscritos en el mismo o sobre la solvencia, liquidez o calidad crediticia del Fondo de inversión.

Ningún intermediario financiero, apoderado para celebrar operaciones con el público o cualquier otra persona, está autorizado para proporcionar información o hacer declaración alguna adicional al contenido del presente documento o el prospecto de información al público inversionista, por lo que estas deberán entenderse como no autorizadas por el Fondo de inversión.

Para mayor información, visite la página electrónica de la sociedad operadora que administra al Fondo de inversión y/o sociedad distribuidora(s), donde podrá consultar el prospecto de información al público inversionista actualizado del Fondo de inversión, así como la información actualizada sobre la cartera de inversiones.

El presente documento y el prospecto de información al público inversionista, son los únicos documentos de venta que reconoce el Fondo de inversión como válidos.

## Documento con Información Clave para la Inversión

Principal SAM 0, S.A. de C.V. Fondo de Inversión de Renta Variable administrado por Principal Fondos de Inversión S.A. de C.V., Operadora de Fondos de Inversión, Principal Grupo Financiero.

Tipo	Fondo de Inversión en Renta Variable	Clase y serie accionaria	Posibles adquirentes	Montos mínimos de inversión (\$)
Categoría	RVDIS- Discrecional	FPLUS	Personas Físicas	Serie por criterios de servicios de inversión
Clave de pizarra	PRINLS0			
Calificación	No Aplica			
Fecha de autorización	18 de Diciembre de 2019			

**IMPORTANTE:** El valor de un Fondo de inversión, cualquiera que sea su política de inversión, está sujeta a la fluctuación de los mercados, por lo que el inversionista puede obtener ganancias y pérdidas.

**OBJETIVO DE INVERSIÓN** El objetivo del Fondo PRINLS0 consiste en ofrecer una alternativa de inversión a largo plazo basada en determinado nivel de riesgo. EL Fondo PRINLS0 estará invertido mayoritariamente en Fondos de inversión, ETFs o TRACKS de deuda o renta variable, pudiendo ser estos nacionales o extranjeros. Lo anterior se complementa con la inversión en valores de deuda o de renta variable en directo. Para alcanzar el objetivo se lleva a cabo una diversificación de la inversión general en instrumentos de deuda del 67% al 97% del activo neto y en instrumentos de renta variable del 3% al 33% del activo neto. El Fondo PRINLS0 tiene una volatilidad asociada baja y el plazo sugerido de permanencia en el Fondo tomando en cuenta su objetivo de inversión, se estima o considera adecuado en 1 año.

### INFORMACIÓN RELEVANTE

Por el grado de especialización del Fondo de inversión se recomienda a inversionistas con amplios conocimientos financieros.

Al realizar una diversificación en activos en rangos: a) deuda: 67% a 97% y b) renta variable 3% a 33%, su exposición principal es:

- **Riesgo de crédito**, al estar orientado mayoritariamente a Fondos de inversión, mecanismos de inversión colectiva, ETFs o TRACKS en instrumentos de deuda, el riesgo de crédito podrá ser alto.
- **Riesgo de mercado** ya que el fondo podría incurrir en minusvalías derivado de alzas en las tasas de interés de los valores que integran las carteras de los fondos, ETFs o TRACKS subyacentes de deuda o en los valores de deuda en directo o bien una disminución en el precio de las acciones que integran los portafolios de los fondos, ETFs o TRACKS subyacentes de renta variable, así como fluctuaciones en el tipo de cambio (para valores internacionales).

"Los fondos de inversión no cuentan con asamblea de accionistas, consejo de administración o comisario:

- Las funciones de la asamblea de accionistas, así como las actividades del consejo de administración están encomendadas a Principal Fondos de Inversión, S.A. de C.V., Operadora de Fondos de Inversión.
- La vigilancia del fondo de inversión está asignada al contralor normativo de dicha sociedad operadora".

### Valor en Riesgo (VaR) de la cartera de inversión respecto de sus activos netos:

0.95% con una probabilidad de 95%.

La pérdida que en un escenario pesimista (5 en 100 veces) puede enfrentar el Fondo de inversión en un lapso de 1 día, es de 9.50 pesos por cada 1000 invertidos. (Este dato es solo una estimación, las expectativas de pérdida podrían ser mayores, incluso por el monto total de la inversión realizada y es válida únicamente en condiciones normales de mercado).

### DESEMPEÑO HISTÓRICO

Serie "FPLUS"

Índice de referencia: N/A

Tabla de Rendimientos Efectivos						
	Último mes %	Últimos 3 meses %	Últimos 12 meses %	2019	2018	2017
Rendimiento Bruto	0.24%	1.17%	6.20%	10.06%	0.00%	0.00%
Rendimiento Neto	0.10%	0.76%	0.00%	0.00%	0.00%	0.00%
Tasa libre de riesgo (Cetes 28 días)	0.38%	1.21%	6.59%	8.25%	8.00%	6.90%
Índice de Referencia	N/A	N/A	N/A	N/A	N/A	N/A

El rendimiento neto es después de comisiones y el que obtuvo el inversionista en el periodo.

La tasa libre de riesgo es una tasa que no incluye descuentos por comisiones, impuestos o cualquier otro gasto.

\*El desempeño del Fondo de inversión en el pasado, no necesariamente es indicativo del desempeño que tendrá en el futuro.

### RÉGIMEN Y POLÍTICA DE INVERSIÓN

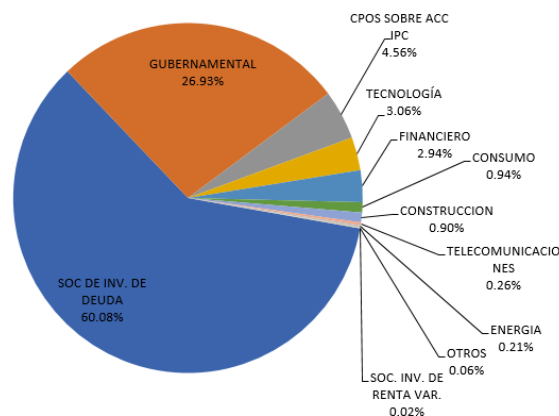
- El Fondo mantiene una estrategia de administración activa, al utilizar modelos técnicos y análisis para identificar oportunidades de inversión y posibles amenazas.
- El Fondo invierte diversificadamente en activos en rangos: a) de deuda 67% al 97% y renta variable 3% al 33%. El Fondo PRINLS0 opera en el mercado nacional y extranjero.
- El Fondo estará mayoritariamente invertido en acciones de otros Fondos de inversión de deuda o renta variable, nacionales o extranjeros, incluidos otros mecanismos de inversión colectiva.
- Para construir su cartera invertirá en rangos de los diferentes activos (ver inciso b) anterior) asociando los mismos a un grado de riesgo. El Fondo no tiene una base de referencia.
- El Fondo invertirá hasta el 100% en activos emitidos por Fondos del mismo consorcio empresarial al que pertenece la sociedad operadora, siempre y cuando se trate de Fondos de inversión administrados por la misma Operadora.
- El Fondo no celebrará operaciones de préstamo de valores, ni con instrumentos financieros derivados de manera directa o indirecta.
- El Fondo podrá invertir en certificados bursátiles fiduciarios inmobiliarios (FIBRAS) así como en indizados (ETFs o TRACs) y, no podrá realizar operaciones con Valores estructurados ni con Valores respaldados por activos.

### COMPOSICIÓN DE LA CARTERA DE INVERSIÓN

Principales inversiones al 30 de Septiembre de 2020

Emisora	Activo objeto de inversión - subyacente		Monto \$	%
	Nombre	Tipo		
PRINCIPAL	PRINFGU	ACCIONES	\$153,036,425	60.08%
GOB FED	CETES	DEUDA	\$33,496,345	13.15%
GOB FED	BONDESD	REPORTO	\$15,078,452	5.92%
GOB FED	UDIBONOS	DEUDA	\$10,042,932	3.94%
GOB FED	BONDESD	DEUDA	\$9,989,716	3.92%
TRAC TIT REF ACC EXT	ETFS	ACCIONES	\$7,801,773	3.06%
TRAC TIT REF ACC EXT	ETFS	ACCIONES	\$7,500,924	2.94%
UCITS	EMBMXX	ACCIONES	\$7,449,400	2.92%
UCITS	SDMXX	ACCIONES	\$4,170,420	1.64%
TRAC TIT REF ACC EXT	ETFS	ACCIONES	\$2,404,656	0.94%
Cartera Total			\$254,701,031	99.96%

### Por sector de actividad económica



Pagadas por el cliente

Concepto	Serie "FPLUS"		Serie más representativa "FB"	
	%	\$	%	\$
Incumplimiento plazo mínimo de permanencia	0.00%	\$0.00	0.00%	\$0.00
Incumplimiento saldo mínimo de inversión	0.00%	\$0.00	0.00%	\$0.00
Compra de acciones	0.00%	\$0.00	0.00%	\$0.00
Venta de acciones	0.00%	N/A	0.00%	\$0.00
Servicio por Asesoría	0.00%	\$0.00	0.00%	\$0.00
Servicio de Custodia de activos objeto de inversión	0.00%	N/A	0.00%	\$0.00
Servicio de Administración de acciones	0.00%	N/A	0.00%	\$0.00
Otras	0.00%	\$0.00	0.00%	\$0.00
<b>Total</b>	<b>0.00%</b>	<b>\$0.00</b>	<b>0.00%</b>	<b>\$0.00</b>

Pagadas por el Fondo de inversión

Concepto	Serie "FPLUS"		Serie más representativa "FB"	
	%	\$	%	\$
Administración de activos	2.60%	\$26.00	1.90%	\$19.00
Administración de activos / sobre desempeño	0.00%	\$0.00	0.00%	\$0.00
Distribución de acciones	0.00%	\$0.00	0.00%	\$0.00
Valuación de acciones	0.00%	\$0.00	0.06%	\$0.60
Depósito de activos objeto de inversión	0.00%	\$0.00	0.00%	\$0.00
Depósito de acciones	N/A	N/A	0.00%	\$0.00
Contabilidad	0.00%	\$0.00	0.00%	\$0.00
Otras	0.00%	\$0.00	0.15%	\$1.50
<b>Total</b>	<b>2.60%</b>	<b>\$26.00</b>	<b>2.11%</b>	<b>\$21.10</b>

Monto por cada \$1,000 pesos invertidos

INFORMACIÓN SOBRE COMISIONES Y REMUNERACIONES

Las comisiones por compra y venta de acciones pueden disminuir el monto total de su inversión. Esto implica que usted recibiría un monto menor después de una operación. Lo anterior, junto con las comisiones pagadas por el Fondo de inversión, representa una reducción del rendimiento total que recibiría por su inversión en el Fondo de inversión.

Algunos prestadores de servicios pueden establecer acuerdos con el Fondo de inversión y ofrecerle descuentos por sus servicios. Para conocer de su existencia y el posible beneficio para usted, pregunte con su distribuidor.

El prospecto de información al público inversionista, contiene un mayor detalle de los conflictos de interés a los que pudiera estar sujeto.

POLÍTICAS DE COMPRA Y VENTA DE ACCIONES

Plazo mínimo de permanencia	No Aplica.	Liquidez	Diaria.
Recepción de órdenes	Todos los días hábiles.	Horario	De las 8:30 hrs hasta las 13:30 hrs.
Ejecución de operaciones	Mismo día de la recepción de la orden.	Límites de recompra	Hasta el 15% del total del portafolio.
Liquidación de operaciones	Órdenes de compra 48 horas hábiles y venta 5 días hábiles posteriores a la ejecución	Diferencial *	No se ha aplicado el diferencial.

\* El Fondo de inversión ante condiciones desordenadas de mercado u operaciones inusuales, podrá aplicar a las operaciones de compraventa de sus acciones, una diferencial sobre el precio actualizado de valuación de dichas acciones, que haya determinado previamente, y conservarlo a favor de los inversionistas que permanecen en el Fondo.

PRESTADORES DE SERVICIOS

Operadora	Principal Fondos de Inversión, S.A. de C.V., Operadora de Fondos de Inversión, Principal Grupo Financiero
Distribuidora(s)	Principal Fondos de Inversión, S.A. de C.V., Operadora de Fondos de Inversión -Banca Mifel, S.A., Institución de Banca Múltiple. Grupo Financiero Mifel -Banco Credit Suisse México, S.A., Institución de Banca Múltiple, GFCSM -Banco del Bajío, S.A., Institución de Banca Múltiple -Banco Regional, S.A., Institución de Banca Múltiple. Banregio Grupo Financiero -Casa de Bolsa Ve por Más, S.A. de C.V., Grupo Financiero Ve por Más -CI Casa de Bolsa, S.A. de C.V. -Compass Investments de México, S.A. de C.V., Soc. Op. de Fondos de Inversión -Fondika, S.A. de C.V., Distribuidora de Acciones de Fondos de Inversión -Intercam Fondos, S.A. de C.V., Soc. Op. de Fondos de Inversión, Intercam Gpo. Fin. -Invermerica Distribuidora de Fondos, S.A. de C.V., Soc. Dist. Int. de Accs. de F. Inv. -Más Fondos, S.A. de C.V., Sociedad Operadora de Fondos de Inversión -Monex Casa de Bolsa, S.A. de C.V., Monex Grupo Financiero -O'Rourke & Asociados, S.A. de C.V., Soc. Dist. de Accs. de Fondos de Inversión -Old Mutual Operadora de Fondos, S.A. de C.V., Soc. Op. de Fondos de Inversión -UBS Casa de Bolsa, S.A. de C.V. -Vector Casa de Bolsa, S.A. de C.V.
Valuadora	Operadora COVAF, S.A. de C.V., Soc. Operadora Limitada de Fondos de Inversión
Calificadora	No Aplica

CENTRO DE ATENCIÓN AL CLIENTE

Contacto	servicioclientes@principal.com
Número telefónico	800-2774624
Horario	8:00 a 18:00 hrs.

PÁGINA(S) ELECTRÓNICA(S)

Operadora	<a href="http://www.principal.com.mx">www.principal.com.mx</a>		
Distribuidora(s)	<a href="http://www.principal.com.mx">www.principal.com.mx</a>		
	<a href="http://www.mifel.com.mx">www.mifel.com.mx</a>		
	<a href="http://www.credit-suisse.com">www.credit-suisse.com</a>	<a href="http://www.seicompass.com.mx">www.seicompass.com.mx</a>	<a href="http://www.monex.com.mx">www.monex.com.mx</a>
	<a href="http://www.bancodelbajio.com.mx">www.bancodelbajio.com.mx</a>	<a href="http://www.fondika.com">www.fondika.com</a>	<a href="http://www.oafondos.com.mx">www.oafondos.com.mx</a>
	<a href="http://www.banregio.com">www.banregio.com</a>	<a href="http://www.intercam.com.mx">www.intercam.com.mx</a>	<a href="http://www.oldmutual.com.mx">www.oldmutual.com.mx</a>
	<a href="http://www.cb.vepormas.com.mx">www.cb.vepormas.com.mx</a>	<a href="http://www.invermerica.com">www.invermerica.com</a>	<a href="http://www.ubs.com.mx">www.ubs.com.mx</a>
	<a href="http://www.cicb.com.mx">www.cicb.com.mx</a>	<a href="http://www.masfondos.com">www.masfondos.com</a>	<a href="http://www.vector.com.mx">www.vector.com.mx</a>

ADVERTENCIAS

El Fondo de inversión no cuenta con garantía alguna del IPAB, ni de la sociedad operadora ni del Grupo Financiero al que, en su caso, esta última pertenezca. La inversión en el Fondo de inversión se encuentra respaldada hasta por el monto de su patrimonio.

La inscripción en el Registro Nacional de Valores tendrá efectos declarativos y no convalidan los actos jurídicos que sean nulos de conformidad con las leyes aplicables, ni implican certificación sobre la bondad de los valores inscritos en el mismo o sobre la solvencia, liquidez o calidad crediticia del Fondo de inversión.

Ningún intermediario financiero, apoderado para celebrar operaciones con el público o cualquier otra persona, está autorizado para proporcionar información o hacer declaración alguna adicional al contenido del presente documento o el prospecto de información al público inversionista, por lo que estas deberán entenderse como no autorizadas por el Fondo de inversión.

Para mayor información, visite la página electrónica de la sociedad operadora que administra al Fondo de inversión y/o sociedad distribuidora(s), donde podrá consultar el prospecto de información al público inversionista actualizado del Fondo de inversión, así como la información actualizada sobre la cartera de inversiones.

El presente documento y el prospecto de información al público inversionista, son los únicos documentos de venta que reconoce el Fondo de inversión como válidos.



## Documento con Información Clave para la Inversión

Principal SAM 0, S.A. de C.V. Fondo de Inversión de Renta Variable administrado por Principal Fondos de Inversión S.A. de C.V., Operadora de Fondos de Inversión, Principal Grupo Financiero.

Tipo	Fondo de Inversión en Renta Variable	Clase y serie accionaria	Posibles adquirentes	Montos mínimos de inversión (\$)
Categoría	RVDIS- Discrecional	MA	Personas Morales	Serie por criterios de servicios de inversión
Clave de pizarra	PRINLS0			
Calificación	No Aplica			
Fecha de autorización	18 de Diciembre de 2019			

**IMPORTANTE:** El valor de un Fondo de inversión, cualquiera que sea su política de inversión, está sujeta a la fluctuación de los mercados, por lo que el inversionista puede obtener ganancias y pérdidas.

**OBJETIVO DE INVERSIÓN** El objetivo del Fondo PRINLS0 consiste en ofrecer una alternativa de inversión a largo plazo basada en determinado nivel de riesgo. EL Fondo PRINLS0 estará invertido mayoritariamente en Fondos de inversión, ETFs o TRACKS de deuda o renta variable, pudiendo ser estos nacionales o extranjeros. Lo anterior se complementa con la inversión en valores de deuda o de renta variable en directo. Para alcanzar el objetivo se lleva a cabo una diversificación de la inversión general en instrumentos de deuda del 67% al 97% del activo neto y en instrumentos de renta variable del 3% al 33% del activo neto. El Fondo PRINLS0 tiene una volatilidad asociada baja y el plazo sugerido de permanencia en el Fondo tomando en cuenta su objetivo de inversión, se estima o considera adecuado en 1 año.

### INFORMACIÓN RELEVANTE

Por el grado de especialización del Fondo de inversión se recomienda a inversionistas con amplios conocimientos financieros.

Al realizar una diversificación en activos en rangos: a) deuda: 67% a 97% y b) renta variable 3% a 33%, su exposición principal es:

- **Riesgo de crédito**, al estar orientado mayoritariamente a Fondos de inversión, mecanismos de inversión colectiva, ETFs o TRACKS en instrumentos de deuda, el riesgo de crédito podrá ser alto.
- **Riesgo de mercado** ya que el fondo podría incurrir en minusvalías derivado de alzas en las tasas de interés de los valores que integran las carteras de los fondos, ETFs o TRACKS subyacentes de deuda o en los valores de deuda en directo o bien una disminución en el precio de las acciones que integran los portafolios de los fondos, ETFs o TRACKS subyacentes de renta variable, así como fluctuaciones en el tipo de cambio (para valores internacionales).

"Los fondos de inversión no cuentan con asamblea de accionistas, consejo de administración o comisario:

- Las funciones de la asamblea de accionistas, así como las actividades del consejo de administración están encomendadas a Principal Fondos de Inversión, S.A. de C.V., Operadora de Fondos de Inversión.
- La vigilancia del fondo de inversión está asignada al contralor normativo de dicha sociedad operadora".

### Valor en Riesgo (VaR) de la cartera de inversión respecto de sus activos netos:

0.95% con una probabilidad de 95%.

La pérdida que en un escenario pesimista (5 en 100 veces) puede enfrentar el Fondo de inversión en un lapso de 1 día, es de 9.50 pesos por cada 1000 invertidos. (Este dato es solo una estimación, las expectativas de pérdida podrían ser mayores, incluso por el monto total de la inversión realizada y es válida únicamente en condiciones normales de mercado).

### DESEMPEÑO HISTÓRICO

Serie "MA"

Índice de referencia: N/A

Tabla de Rendimientos Efectivos						
	Último mes %	Últimos 3 meses %	Últimos 12 meses %	2019	2018	2017
Rendimiento Bruto	0.24%	1.17%	6.20%	10.06%	0.00%	0.00%
Rendimiento Neto	N/A	N/A	N/A	N/A	N/A	N/A
Tasa libre de riesgo (Cetes 28 días)	0.38%	1.21%	6.59%	8.25%	8.00%	6.90%
Índice de Referencia	N/A	N/A	N/A	N/A	N/A	N/A

El rendimiento neto es después de comisiones y el que obtuvo el inversionista en el periodo.

La tasa libre de riesgo es una tasa que no incluye descuentos por comisiones, impuestos o cualquier otro gasto.

\*El desempeño del Fondo de inversión en el pasado, no necesariamente es indicativo del desempeño que tendrá en el futuro.

### RÉGIMEN Y POLÍTICA DE INVERSIÓN

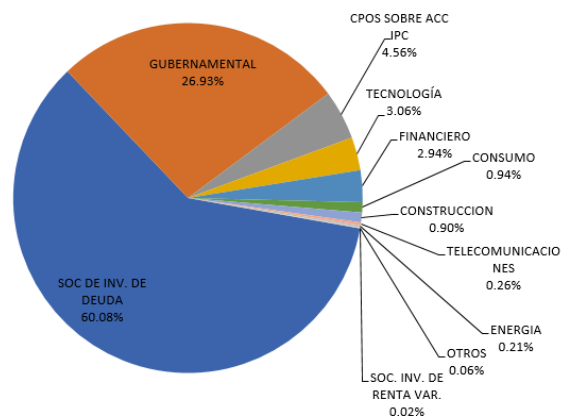
- El Fondo mantiene una estrategia de administración activa, al utilizar modelos técnicos y análisis para identificar oportunidades de inversión y posibles amenazas.
- El Fondo invierte diversificadamente en activos en rangos: a) de deuda 67% al 97% y renta variable 3% al 33%. El Fondo PRINLS0 opera en el mercado nacional y extranjero.
- El Fondo estará mayoritariamente invertido en acciones de otros Fondos de inversión de deuda o renta variable, nacionales o extranjeros, incluidos otros mecanismos de inversión colectiva.
- Para construir su cartera invertirá en rangos de los diferentes activos (ver inciso b) anterior) asociando los mismos a un grado de riesgo. El Fondo no tiene una base de referencia.
- El Fondo invertirá hasta el 100% en activos emitidos por Fondos del mismo consorcio empresarial al que pertenece la sociedad operadora, siempre y cuando se trate de Fondos de inversión administrados por la misma Operadora.
- El Fondo no celebrará operaciones de préstamo de valores, ni con instrumentos financieros derivados de manera directa o indirecta.
- El Fondo podrá invertir en certificados bursátiles fiduciarios inmobiliarios (FIBRAS) así como en indizados (ETFs o TRACs) y, no podrá realizar operaciones con Valores estructurados ni con Valores respaldados por activos.

### COMPOSICIÓN DE LA CARTERA DE INVERSIÓN

Principales inversiones al 30 de Septiembre de 2020

Emisora	Activo objeto de inversión - subyacente		Monto \$	%
	Nombre	Tipo		
PRINCIPAL	PRINFGU	ACCIONES	\$153,036,425	60.08%
GOB FED	CETES	DEUDA	\$33,496,345	13.15%
GOB FED	BONDESD	REPORTO	\$15,078,452	5.92%
GOB FED	UDIBONOS	DEUDA	\$10,042,932	3.94%
GOB FED	BONDESD	DEUDA	\$9,989,716	3.92%
TRAC TIT REF ACC EXT	ETFS	ACCIONES	\$7,801,773	3.06%
TRAC TIT REF ACC EXT	ETFS	ACCIONES	\$7,500,924	2.94%
UCITS	EMBMXX	ACCIONES	\$7,449,400	2.92%
UCITS	SDMXX	ACCIONES	\$4,170,420	1.64%
TRAC TIT REF ACC EXT	ETFS	ACCIONES	\$2,404,656	0.94%
Cartera Total			\$254,701,031	99.96%

### Por sector de actividad económica



Pagadas por el cliente

Concepto	Serie "MA"		Serie más representativa "FB"	
	%	\$	%	\$
Incumplimiento plazo mínimo de permanencia	0.00%	\$0.00	0.00%	\$0.00
Incumplimiento saldo mínimo de inversión	0.00%	\$0.00	0.00%	\$0.00
Compra de acciones	0.00%	\$0.00	0.00%	\$0.00
Venta de acciones	0.00%	\$0.00	0.00%	\$0.00
Servicio por Asesoría	0.00%	\$0.00	0.00%	\$0.00
Servicio de Custodia de activos objeto de inversión	0.00%	\$0.00	0.00%	\$0.00
Servicio de Administración de acciones	0.00%	\$0.00	0.00%	\$0.00
Otras	0.00%	\$0.00	0.00%	\$0.00
<b>Total</b>	<b>0.00%</b>	<b>\$0.00</b>	<b>0.00%</b>	<b>\$0.00</b>

Pagadas por el Fondo de inversión

Concepto	Serie "MA"		Serie más representativa "FB"	
	%	\$	%	\$
Administración de activos	1.00%	\$10.00	1.90%	\$19.00
Administración de activos / sobre desempeño	0.00%	\$0.00	0.00%	\$0.00
Distribución de acciones	0.00%	\$0.00	0.00%	\$0.00
Valuación de acciones	0.00%	\$0.00	0.06%	\$0.60
Depósito de activos objeto de inversión	0.00%	\$0.00	0.00%	\$0.00
Depósito de acciones	0.00%	\$0.00	0.00%	\$0.00
Contabilidad	0.00%	\$0.00	0.00%	\$0.00
Otras	0.00%	\$0.00	0.15%	\$1.50
<b>Total</b>	<b>1.00%</b>	<b>\$10.00</b>	<b>2.11%</b>	<b>\$21.10</b>

Monto por cada \$1,000 pesos invertidos

INFORMACIÓN SOBRE COMISIONES Y REMUNERACIONES

Las comisiones por compra y venta de acciones pueden disminuir el monto total de su inversión. Esto implica que usted recibiría un monto menor después de una operación. Lo anterior, junto con las comisiones pagadas por el Fondo de inversión, representa una reducción del rendimiento total que recibiría por su inversión en el Fondo de inversión.

Algunos prestadores de servicios pueden establecer acuerdos con el Fondo de inversión y ofrecerle descuentos por sus servicios. Para conocer de su existencia y el posible beneficio para usted, pregunte con su distribuidor.

El prospecto de información al público inversionista, contiene un mayor detalle de los conflictos de interés a los que pudiera estar sujeto.

POLÍTICAS DE COMPRA Y VENTA DE ACCIONES

Plazo mínimo de permanencia	No Aplica.	Liquidez	Diaria.
Recepción de órdenes	Todos los días hábiles.	Horario	De las 8:30 hrs hasta las 13:30 hrs.
Ejecución de operaciones	Mismo día de la recepción de la orden.	Límites de recompra	Hasta el 15% del total del portafolio.
Liquidación de operaciones	Órdenes de compra 48 horas hábiles y venta 5 días hábiles posteriores a la ejecución	Diferencial *	No se ha aplicado el diferencial.

\* El Fondo de inversión ante condiciones desordenadas de mercado u operaciones inusuales, podrá aplicar a las operaciones de compraventa de sus acciones, una diferencial sobre el precio actualizado de valuación de dichas acciones, que haya determinado previamente, y conservarlo a favor de los inversionistas que permanecen en el Fondo.

PRESTADORES DE SERVICIOS

Operadora	Principal Fondos de Inversión, S.A. de C.V., Operadora de Fondos de Inversión, Principal Grupo Financiero
Distribuidora(s)	Principal Fondos de Inversión, S.A. de C.V., Operadora de Fondos de Inversión -Banca Mifel, S.A., Institución de Banca Múltiple. Grupo Financiero Mifel -Banco Credit Suisse México, S.A., Institución de Banca Múltiple, GFCSM -Banco del Bajío, S.A., Institución de Banca Múltiple -Banco Regional, S.A., Institución de Banca Múltiple. Banregio Grupo Financiero -Casa de Bolsa Ve por Más, S.A. de C.V., Grupo Financiero Ve por Más -CI Casa de Bolsa, S.A. de C.V. -Compass Investments de México, S.A. de C.V., Soc. Op. de Fondos de Inversión -Fondika, S.A. de C.V., Distribuidora de Acciones de Fondos de Inversión -Intercam Fondos, S.A. de C.V., Soc. Op. de Fondos de Inversión, Intercam Gpo. Fin. -Invermerica Distribuidora de Fondos, S.A. de C.V., Soc. Dist. Int. de Accs. de F. Inv. -Más Fondos, S.A. de C.V., Sociedad Operadora de Fondos de Inversión -Monex Casa de Bolsa, S.A. de C.V., Monex Grupo Financiero -O'Rourke & Asociados, S.A. de C.V., Soc. Dist. de Accs. de Fondos de Inversión -Old Mutual Operadora de Fondos, S.A. de C.V., Soc. Op. de Fondos de Inversión -UBS Casa de Bolsa, S.A. de C.V. -Vector Casa de Bolsa, S.A. de C.V.
Valuadora	Operadora COVAF, S.A. de C.V., Soc. Operadora Limitada de Fondos de Inversión
Calificadora	No Aplica

CENTRO DE ATENCIÓN AL CLIENTE

Contacto	servicioclientes@principal.com
Número telefónico	800-2774624
Horario	8:00 a 18:00 hrs.

PÁGINA(S) ELECTRÓNICA(S)

Operadora	<a href="http://www.principal.com.mx">www.principal.com.mx</a>		
Distribuidora(s)	<a href="http://www.principal.com.mx">www.principal.com.mx</a>		
	<a href="http://www.mifel.com.mx">www.mifel.com.mx</a>		
	<a href="http://www.credit-suisse.com">www.credit-suisse.com</a>	<a href="http://www.seicompass.com.mx">www.seicompass.com.mx</a>	<a href="http://www.monex.com.mx">www.monex.com.mx</a>
	<a href="http://www.bancodelbajio.com.mx">www.bancodelbajio.com.mx</a>	<a href="http://www.fondika.com">www.fondika.com</a>	<a href="http://www.oafondos.com.mx">www.oafondos.com.mx</a>
	<a href="http://www.banregio.com">www.banregio.com</a>	<a href="http://www.intercam.com.mx">www.intercam.com.mx</a>	<a href="http://www.oldmutual.com.mx">www.oldmutual.com.mx</a>
	<a href="http://www.cb.vepormas.com.mx">www.cb.vepormas.com.mx</a>	<a href="http://www.invermerica.com">www.invermerica.com</a>	<a href="http://www.ubs.com.mx">www.ubs.com.mx</a>
	<a href="http://www.cicb.com.mx">www.cicb.com.mx</a>	<a href="http://www.masfondos.com">www.masfondos.com</a>	<a href="http://www.vector.com.mx">www.vector.com.mx</a>

ADVERTENCIAS

El Fondo de inversión no cuenta con garantía alguna del IPAB, ni de la sociedad operadora ni del Grupo Financiero al que, en su caso, esta última pertenezca. La inversión en el Fondo de inversión se encuentra respaldada hasta por el monto de su patrimonio.

La inscripción en el Registro Nacional de Valores tendrá efectos declarativos y no convalidan los actos jurídicos que sean nulos de conformidad con las leyes aplicables, ni implican certificación sobre la bondad de los valores inscritos en el mismo o sobre la solvencia, liquidez o calidad crediticia del Fondo de inversión.

Ningún intermediario financiero, apoderado para celebrar operaciones con el público o cualquier otra persona, está autorizado para proporcionar información o hacer declaración alguna adicional al contenido del presente documento o el prospecto de información al público inversionista, por lo que estas deberán entenderse como no autorizadas por el Fondo de inversión.

Para mayor información, visite la página electrónica de la sociedad operadora que administra al Fondo de inversión y/o sociedad distribuidora(s), donde podrá consultar el prospecto de información al público inversionista actualizado del Fondo de inversión, así como la información actualizada sobre la cartera de inversiones.

El presente documento y el prospecto de información al público inversionista, son los únicos documentos de venta que reconoce el Fondo de inversión como válidos.

## Documento con Información Clave para la Inversión

Principal SAM 0, S.A. de C.V. Fondo de Inversión de Renta Variable administrado por Principal Fondos de Inversión S.A. de C.V., Operadora de Fondos de Inversión, Principal Grupo Financiero.

Tipo	Fondo de Inversión en Renta Variable	Clase y serie accionaria	Posibles adquirentes	Montos mínimos de inversión (\$)
Categoría	RVDIS- Discrecional	MB	Personas Morales	Serie por criterios de servicios de inversión
Clave de pizarra	PRINLS0			
Calificación	No Aplica			
Fecha de autorización	18 de Diciembre de 2019			

**IMPORTANTE:** El valor de un Fondo de inversión, cualquiera que sea su política de inversión, está sujeta a la fluctuación de los mercados, por lo que el inversionista puede obtener ganancias y pérdidas.

**OBJETIVO DE INVERSIÓN** El objetivo del Fondo PRINLS0 consiste en ofrecer una alternativa de inversión a largo plazo basada en determinado nivel de riesgo. EL Fondo PRINLS0 estará invertido mayoritariamente en Fondos de inversión, ETFs o TRACKS de deuda o renta variable, pudiendo ser estos nacionales o extranjeros. Lo anterior se complementa con la inversión en valores de deuda o de renta variable en directo. Para alcanzar el objetivo se lleva a cabo una diversificación de la inversión general en instrumentos de deuda del 67% al 97% del activo neto y en instrumentos de renta variable del 3% al 33% del activo neto. El Fondo PRINLS0 tiene una volatilidad asociada baja y el plazo sugerido de permanencia en el Fondo tomando en cuenta su objetivo de inversión, se estima o considera adecuado en 1 año.

### INFORMACIÓN RELEVANTE

Por el grado de especialización del Fondo de inversión se recomienda a inversionistas con amplios conocimientos financieros.

Al realizar una diversificación en activos en rangos: a) deuda: 67% a 97% y b) renta variable 3% a 33%, su exposición principal es:

- **Riesgo de crédito**, al estar orientado mayoritariamente a Fondos de inversión, mecanismos de inversión colectiva, ETFs o TRACKS en instrumentos de deuda, el riesgo de crédito podrá ser alto.
- **Riesgo de mercado** ya que el fondo podría incurrir en minusvalías derivado de alzas en las tasas de interés de los valores que integran las carteras de los fondos, ETFs o TRACKS subyacentes de deuda o en los valores de deuda en directo o bien una disminución en el precio de las acciones que integran los portafolios de los fondos, ETFs o TRACKS subyacentes de renta variable, así como fluctuaciones en el tipo de cambio (para valores internacionales).

"Los fondos de inversión no cuentan con asamblea de accionistas, consejo de administración o comisario:

- Las funciones de la asamblea de accionistas, así como las actividades del consejo de administración están encomendadas a Principal Fondos de Inversión, S.A. de C.V., Operadora de Fondos de Inversión.
- La vigilancia del fondo de inversión está asignada al contralor normativo de dicha sociedad operadora".

### Valor en Riesgo (VaR) de la cartera de inversión respecto de sus activos netos:

0.95% con una probabilidad de 95%.

La pérdida que en un escenario pesimista (5 en 100 veces) puede enfrentar el Fondo de inversión en un lapso de 1 día, es de 9.50 pesos por cada 1000 invertidos. (Este dato es solo una estimación, las expectativas de pérdida podrían ser mayores, incluso por el monto total de la inversión realizada y es válida únicamente en condiciones normales de mercado).

### DESEMPEÑO HISTÓRICO

Serie "MB"

Índice de referencia: N/A

Tabla de Rendimientos Efectivos						
	Último mes %	Últimos 3 meses %	Últimos 12 meses %	2019	2018	2017
Rendimiento Bruto	0.24%	1.17%	6.20%	10.06%	0.00%	0.00%
Rendimiento Neto	N/A	N/A	N/A	N/A	N/A	N/A
Tasa libre de riesgo (Cetes 28 días)	0.38%	1.21%	6.59%	8.25%	8.00%	6.90%
Índice de Referencia	N/A	N/A	N/A	N/A	N/A	N/A

El rendimiento neto es después de comisiones y el que obtuvo el inversionista en el periodo.

La tasa libre de riesgo es una tasa que no incluye descuentos por comisiones, impuestos o cualquier otro gasto.

\*El desempeño del Fondo de inversión en el pasado, no necesariamente es indicativo del desempeño que tendrá en el futuro.

### RÉGIMEN Y POLÍTICA DE INVERSIÓN

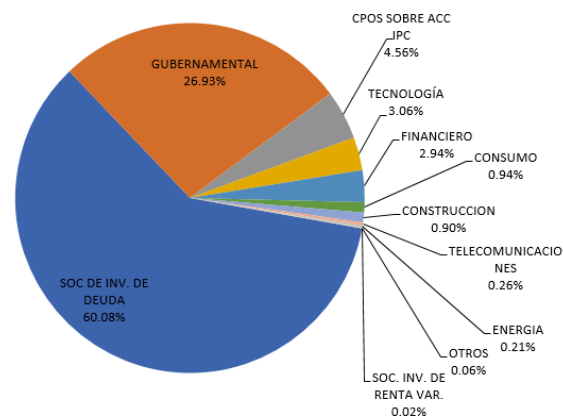
- El Fondo mantiene una estrategia de administración activa, al utilizar modelos técnicos y análisis para identificar oportunidades de inversión y posibles amenazas.
- El Fondo invierte diversificadamente en activos en rangos: a) de deuda 67% al 97% y renta variable 3% al 33%. El Fondo PRINLS0 opera en el mercado nacional y extranjero.
- El Fondo estará mayoritariamente invertido en acciones de otros Fondos de inversión de deuda o renta variable, nacionales o extranjeros, incluidos otros mecanismos de inversión colectiva.
- Para construir su cartera invertirá en rangos de los diferentes activos (ver inciso b) anterior) asociando los mismos a un grado de riesgo. El Fondo no tiene una base de referencia.
- El Fondo invertirá hasta el 100% en activos emitidos por Fondos del mismo consorcio empresarial al que pertenece la sociedad operadora, siempre y cuando se trate de Fondos de inversión administrados por la misma Operadora.
- El Fondo no celebrará operaciones de préstamo de valores, ni con instrumentos financieros derivados de manera directa o indirecta.
- El Fondo podrá invertir en certificados bursátiles fiduciarios inmobiliarios (FIBRAS) así como en indizados (ETFs o TRACs) y, no podrá realizar operaciones con Valores estructurados ni con Valores respaldados por activos.

### COMPOSICIÓN DE LA CARTERA DE INVERSIÓN

Principales inversiones al 30 de Septiembre de 2020

Emisora	Activo objeto de inversión - subyacente		Monto \$	%
	Nombre	Tipo		
PRINCIPAL	PRINFGU	ACCIONES	\$153,036,425	60.08%
GOB FED	CETES	DEUDA	\$33,496,345	13.15%
GOB FED	BONDESD	REPORTO	\$15,078,452	5.92%
GOB FED	UDIBONOS	DEUDA	\$10,042,932	3.94%
GOB FED	BONDESD	DEUDA	\$9,989,716	3.92%
TRAC TIT REF ACC EXT	ETFS	ACCIONES	\$7,801,773	3.06%
TRAC TIT REF ACC EXT	ETFS	ACCIONES	\$7,500,924	2.94%
UCITS	EMBMXX	ACCIONES	\$7,449,400	2.92%
UCITS	SDMXX	ACCIONES	\$4,170,420	1.64%
TRAC TIT REF ACC EXT	ETFS	ACCIONES	\$2,404,656	0.94%
Cartera Total			\$254,701,031	99.96%

### Por sector de actividad económica



Pagadas por el cliente

Concepto	Serie "MB"		Serie más representativa "FB"	
	%	\$	%	\$
Incumplimiento plazo mínimo de permanencia	0.00%	\$0.00	0.00%	\$0.00
Incumplimiento saldo mínimo de inversión	0.00%	\$0.00	0.00%	\$0.00
Compra de acciones	0.00%	\$0.00	0.00%	\$0.00
Venta de acciones	0.00%	\$0.00	0.00%	\$0.00
Servicio por Asesoría	0.00%	\$0.00	0.00%	\$0.00
Servicio de Custodia de activos objeto de inversión	0.00%	\$0.00	0.00%	\$0.00
Servicio de Administración de acciones	0.00%	\$0.00	0.00%	\$0.00
Otras	0.00%	\$0.00	0.00%	\$0.00
<b>Total</b>	<b>0.00%</b>	<b>\$0.00</b>	<b>0.00%</b>	<b>\$0.00</b>

Pagadas por el Fondo de inversión

Concepto	Serie "MB"		Serie más representativa "FB"	
	%	\$	%	\$
Administración de activos	1.40%	\$14.00	1.90%	\$19.00
Administración de activos / sobre desempeño	0.00%	\$0.00	0.00%	\$0.00
Distribución de acciones	0.00%	\$0.00	0.00%	\$0.00
Valuación de acciones	0.00%	\$0.00	0.06%	\$0.60
Depósito de activos objeto de inversión	0.00%	\$0.00	0.00%	\$0.00
Depósito de acciones	0.00%	\$0.00	0.00%	\$0.00
Contabilidad	0.00%	\$0.00	0.00%	\$0.00
Otras	0.00%	\$0.00	0.15%	\$1.50
<b>Total</b>	<b>1.40%</b>	<b>\$14.00</b>	<b>2.11%</b>	<b>\$21.10</b>

Monto por cada \$1,000 pesos invertidos

INFORMACIÓN SOBRE COMISIONES Y REMUNERACIONES

Las comisiones por compra y venta de acciones pueden disminuir el monto total de su inversión. Esto implica que usted recibiría un monto menor después de una operación. Lo anterior, junto con las comisiones pagadas por el Fondo de inversión, representa una reducción del rendimiento total que recibiría por su inversión en el Fondo de inversión.

Algunos prestadores de servicios pueden establecer acuerdos con el Fondo de inversión y ofrecerle descuentos por sus servicios. Para conocer de su existencia y el posible beneficio para usted, pregunte con su distribuidor.

El prospecto de información al público inversionista, contiene un mayor detalle de los conflictos de interés a los que pudiera estar sujeto.

POLÍTICAS DE COMPRA Y VENTA DE ACCIONES

Plazo mínimo de permanencia	No Aplica.	Liquidez	Diaria.
Recepción de órdenes	Todos los días hábiles.	Horario	De las 8:30 hrs hasta las 13:30 hrs.
Ejecución de operaciones	Mismo día de la recepción de la orden.	Límites de recompra	Hasta el 15% del total del portafolio.
Liquidación de operaciones	Órdenes de compra 48 horas hábiles y venta 5 días hábiles posteriores a la ejecución	Diferencial *	No se ha aplicado el diferencial.

\* El Fondo de inversión ante condiciones desordenadas de mercado u operaciones inusuales, podrá aplicar a las operaciones de compraventa de sus acciones, una diferencial sobre el precio actualizado de valuación de dichas acciones, que haya determinado previamente, y conservarlo a favor de los inversionistas que permanecen en el Fondo.

PRESTADORES DE SERVICIOS

Operadora	Principal Fondos de Inversión, S.A. de C.V., Operadora de Fondos de Inversión, Principal Grupo Financiero
Distribuidora(s)	Principal Fondos de Inversión, S.A. de C.V., Operadora de Fondos de Inversión -Banca Mifel, S.A., Institución de Banca Múltiple. Grupo Financiero Mifel -Banco Credit Suisse México, S.A., Institución de Banca Múltiple, GFCSM -Banco del Bajío, S.A., Institución de Banca Múltiple -Banco Regional, S.A., Institución de Banca Múltiple. Banregio Grupo Financiero -Casa de Bolsa Ve por Más, S.A. de C.V., Grupo Financiero Ve por Más -CI Casa de Bolsa, S.A. de C.V. -Compass Investments de México, S.A. de C.V., Soc. Op. de Fondos de Inversión -Fóndika, S.A. de C.V., Distribuidora de Acciones de Fondos de Inversión -Intercam Fondos, S.A. de C.V., Soc. Op. de Fondos de Inversión, Intercam Gpo. Fin. -Invermerica Distribuidora de Fondos, S.A. de C.V., Soc. Dist. Int. de Accs. de F. Inv. -Más Fondos, S.A. de C.V., Sociedad Operadora de Fondos de Inversión -Monex Casa de Bolsa, S.A. de C.V., Monex Grupo Financiero -O'Rourke & Asociados, S.A. de C.V., Soc. Dist. de Accs. de Fondos de Inversión -Old Mutual Operadora de Fondos, S.A. de C.V., Soc. Op. de Fondos de Inversión -UBS Casa de Bolsa, S.A. de C.V. -Vector Casa de Bolsa, S.A. de C.V.
Valuadora	Operadora COVAF, S.A. de C.V., Soc. Operadora Limitada de Fondos de Inversión
Calificadora	No Aplica

CENTRO DE ATENCIÓN AL CLIENTE

Contacto	servicioclientes@principal.com
Número telefónico	800-2774624
Horario	8:00 a 18:00 hrs.

PÁGINA(S) ELECTRÓNICA(S)

Operadora	<a href="http://www.principal.com.mx">www.principal.com.mx</a>		
Distribuidora(s)	<a href="http://www.principal.com.mx">www.principal.com.mx</a>		
	<a href="http://www.mifel.com.mx">www.mifel.com.mx</a>		
	<a href="http://www.credit-suisse.com">www.credit-suisse.com</a>	<a href="http://www.seicompass.com.mx">www.seicompass.com.mx</a>	<a href="http://www.monex.com.mx">www.monex.com.mx</a>
	<a href="http://www.bancodelbajio.com.mx">www.bancodelbajio.com.mx</a>	<a href="http://www.fondika.com">www.fondika.com</a>	<a href="http://www.oafondos.com.mx">www.oafondos.com.mx</a>
	<a href="http://www.banregio.com">www.banregio.com</a>	<a href="http://www.intercam.com.mx">www.intercam.com.mx</a>	<a href="http://www.oldmutual.com.mx">www.oldmutual.com.mx</a>
	<a href="http://www.cb.vepormas.com.mx">www.cb.vepormas.com.mx</a>	<a href="http://www.invermerica.com">www.invermerica.com</a>	<a href="http://www.ubs.com.mx">www.ubs.com.mx</a>
	<a href="http://www.cicb.com.mx">www.cicb.com.mx</a>	<a href="http://www.masfondos.com">www.masfondos.com</a>	<a href="http://www.vector.com.mx">www.vector.com.mx</a>

ADVERTENCIAS

El Fondo de inversión no cuenta con garantía alguna del IPAB, ni de la sociedad operadora ni del Grupo Financiero al que, en su caso, esta última pertenezca. La inversión en el Fondo de inversión se encuentra respaldada hasta por el monto de su patrimonio.

La inscripción en el Registro Nacional de Valores tendrá efectos declarativos y no convalidan los actos jurídicos que sean nulos de conformidad con las leyes aplicables, ni implican certificación sobre la bondad de los valores inscritos en el mismo o sobre la solvencia, liquidez o calidad crediticia del Fondo de inversión.

Ningún intermediario financiero, apoderado para celebrar operaciones con el público o cualquier otra persona, está autorizado para proporcionar información o hacer declaración alguna adicional al contenido del presente documento o el prospecto de información al público inversionista, por lo que estas deberán entenderse como no autorizadas por el Fondo de inversión.

Para mayor información, visite la página electrónica de la sociedad operadora que administra al Fondo de inversión y/o sociedad distribuidora(s), donde podrá consultar el prospecto de información al público inversionista actualizado del Fondo de inversión, así como la información actualizada sobre la cartera de inversiones.

El presente documento y el prospecto de información al público inversionista, son los únicos documentos de venta que reconoce el Fondo de inversión como válidos.

## Documento con Información Clave para la Inversión

Principal SAM 0, S.A. de C.V. Fondo de Inversión de Renta Variable administrado por Principal Fondos de Inversión S.A. de C.V., Operadora de Fondos de Inversión, Principal Grupo Financiero.

Tipo	Fondo de Inversión en Renta Variable	Clase y serie accionaria	Posibles adquirentes	Montos mínimos de inversión (\$)
Categoría	RVDIS- Discrecional	MC	Personas Morales	Serie por criterios de servicios de inversión
Clave de pizarra	PRINLS0			
Calificación	No Aplica			
Fecha de autorización	18 de Diciembre de 2019			

**IMPORTANTE:** El valor de un Fondo de inversión, cualquiera que sea su política de inversión, está sujeta a la fluctuación de los mercados, por lo que el inversionista puede obtener ganancias y pérdidas.

**OBJETIVO DE INVERSIÓN** El objetivo del Fondo PRINLS0 consiste en ofrecer una alternativa de inversión a largo plazo basada en determinado nivel de riesgo. EL Fondo PRINLS0 estará invertido mayoritariamente en Fondos de inversión, ETFs o TRACKS de deuda o renta variable, pudiendo ser estos nacionales o extranjeros. Lo anterior se complementa con la inversión en valores de deuda o de renta variable en directo. Para alcanzar el objetivo se lleva a cabo una diversificación de la inversión general en instrumentos de deuda del 67% al 97% del activo neto y en instrumentos de renta variable del 3% al 33% del activo neto. El Fondo PRINLS0 tiene una volatilidad asociada baja y el plazo sugerido de permanencia en el Fondo tomando en cuenta su objetivo de inversión, se estima o considera adecuado en 1 año.

### INFORMACIÓN RELEVANTE

Por el grado de especialización del Fondo de inversión se recomienda a inversionistas con amplios conocimientos financieros.

Al realizar una diversificación en activos en rangos: a) deuda: 67% a 97% y b) renta variable 3% a 33%, su exposición principal es:

- **Riesgo de crédito**, al estar orientado mayoritariamente a Fondos de inversión, mecanismos de inversión colectiva, ETFs o TRACKS en instrumentos de deuda, el riesgo de crédito podrá ser alto.
- **Riesgo de mercado** ya que el fondo podría incurrir en minusvalías derivado de alzas en las tasas de interés de los valores que integran las carteras de los fondos, ETFs o TRACKS subyacentes de deuda o en los valores de deuda en directo o bien una disminución en el precio de las acciones que integran los portafolios de los fondos, ETFs o TRACKS subyacentes de renta variable, así como fluctuaciones en el tipo de cambio (para valores internacionales).

"Los fondos de inversión no cuentan con asamblea de accionistas, consejo de administración o comisario:

- Las funciones de la asamblea de accionistas, así como las actividades del consejo de administración están encomendadas a Principal Fondos de Inversión, S.A. de C.V., Operadora de Fondos de Inversión.
- La vigilancia del fondo de inversión está asignada al contralor normativo de dicha sociedad operadora".

### Valor en Riesgo (VaR) de la cartera de inversión respecto de sus activos netos:

0.95% con una probabilidad de 95%.

La pérdida que en un escenario pesimista (5 en 100 veces) puede enfrentar el Fondo de inversión en un lapso de 1 día, es de 9.50 pesos por cada 1000 invertidos. (Este dato es solo una estimación, las expectativas de pérdida podrían ser mayores, incluso por el monto total de la inversión realizada y es válida únicamente en condiciones normales de mercado).

### DESEMPEÑO HISTÓRICO

Serie "MC"

Índice de referencia: N/A

Tabla de Rendimientos Efectivos						
	Último mes %	Últimos 3 meses %	Últimos 12 meses %	2019	2018	2017
Rendimiento Bruto	0.24%	1.17%	6.20%	10.06%	0.00%	0.00%
Rendimiento Neto	N/A	N/A	N/A	N/A	N/A	N/A
Tasa libre de riesgo (Cetes 28 días)	0.38%	1.21%	6.59%	8.25%	8.00%	6.90%
Índice de Referencia	N/A	N/A	N/A	N/A	N/A	N/A

El rendimiento neto es después de comisiones y el que obtuvo el inversionista en el periodo.

La tasa libre de riesgo es una tasa que no incluye descuentos por comisiones, impuestos o cualquier otro gasto.

\*El desempeño del Fondo de inversión en el pasado, no necesariamente es indicativo del desempeño que tendrá en el futuro.

### RÉGIMEN Y POLÍTICA DE INVERSIÓN

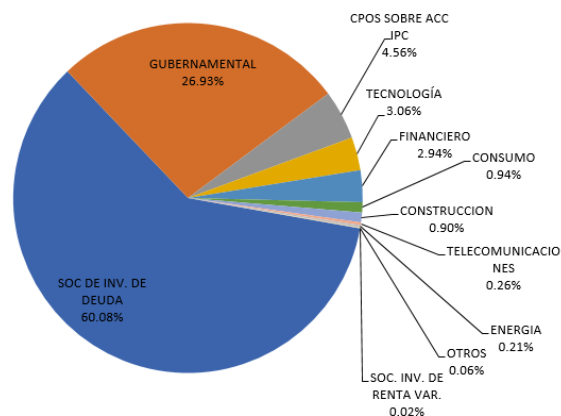
- El Fondo mantiene una estrategia de administración activa, al utilizar modelos técnicos y análisis para identificar oportunidades de inversión y posibles amenazas.
- El Fondo invierte diversificadamente en activos en rangos: a) de deuda 67% al 97% y renta variable 3% al 33%. El Fondo PRINLS0 opera en el mercado nacional y extranjero.
- El Fondo estará mayoritariamente invertido en acciones de otros Fondos de inversión de deuda o renta variable, nacionales o extranjeros, incluidos otros mecanismos de inversión colectiva.
- Para construir su cartera invertirá en rangos de los diferentes activos (ver inciso b) anterior) asociando los mismos a un grado de riesgo. El Fondo no tiene una base de referencia.
- El Fondo invertirá hasta el 100% en activos emitidos por Fondos del mismo consorcio empresarial al que pertenece la sociedad operadora, siempre y cuando se trate de Fondos de inversión administrados por la misma Operadora.
- El Fondo no celebrará operaciones de préstamo de valores, ni con instrumentos financieros derivados de manera directa o indirecta.
- El Fondo podrá invertir en certificados bursátiles fiduciarios inmobiliarios (FIBRAS) así como en indizados (ETFs o TRACs) y, no podrá realizar operaciones con Valores estructurados ni con Valores respaldados por activos.

### COMPOSICIÓN DE LA CARTERA DE INVERSIÓN

Principales inversiones al 30 de Septiembre de 2020

Emisora	Activo objeto de inversión - subyacente		Monto \$	%
	Nombre	Tipo		
PRINCIPAL	PRINFGU	ACCIONES	\$153,036,425	60.08%
GOB FED	CETES	DEUDA	\$33,496,345	13.15%
GOB FED	BONDESD	REPORTO	\$15,078,452	5.92%
GOB FED	UDIBONOS	DEUDA	\$10,042,932	3.94%
GOB FED	BONDESD	DEUDA	\$9,989,716	3.92%
TRAC TIT REF ACC EXT	ETFS	ACCIONES	\$7,801,773	3.06%
TRAC TIT REF ACC EXT	ETFS	ACCIONES	\$7,500,924	2.94%
UCITS	EMBMXX	ACCIONES	\$7,449,400	2.92%
UCITS	SDMXX	ACCIONES	\$4,170,420	1.64%
TRAC TIT REF ACC EXT	ETFS	ACCIONES	\$2,404,656	0.94%
Cartera Total			\$254,701,031	99.96%

### Por sector de actividad económica



COMISIONES Y REMUNERACIONES POR LA PRESTACIÓN DE SERVICIOS

Pagadas por el cliente

Concepto	Serie "MC"		Serie más representativa "FB"	
	%	\$	%	\$
Incumplimiento plazo mínimo de permanencia	0.00%	\$0.00	0.00%	\$0.00
Incumplimiento saldo mínimo de inversión	0.00%	\$0.00	0.00%	\$0.00
Compra de acciones	0.00%	\$0.00	0.00%	\$0.00
Venta de acciones	0.00%	N/A	0.00%	\$0.00
Servicio por Asesoría	0.00%	\$0.00	0.00%	\$0.00
Servicio de Custodia de activos objeto de inversión	0.00%	N/A	0.00%	\$0.00
Servicio de Administración de acciones	0.00%	N/A	0.00%	\$0.00
Otras	0.00%	\$0.00	0.00%	\$0.00
<b>Total</b>	<b>0.00%</b>	<b>\$0.00</b>	<b>0.00%</b>	<b>\$0.00</b>

Pagadas por el Fondo de inversión

Concepto	Serie "MC"		Serie más representativa "FB"	
	%	\$	%	\$
Administración de activos	2.20%	\$22.00	1.90%	\$19.00
Administración de activos / sobre desempeño	0.00%	\$0.00	0.00%	\$0.00
Distribución de acciones	0.00%	\$0.00	0.00%	\$0.00
Valuación de acciones	0.00%	\$0.00	0.06%	\$0.60
Depósito de activos objeto de inversión	0.00%	\$0.00	0.00%	\$0.00
Depósito de acciones	N/A	N/A	0.00%	\$0.00
Contabilidad	0.00%	\$0.00	0.00%	\$0.00
Otras	0.00%	\$0.00	0.15%	\$1.50
<b>Total</b>	<b>2.20%</b>	<b>\$22.00</b>	<b>2.11%</b>	<b>\$21.10</b>

Monto por cada \$1,000 pesos invertidos



INFORMACIÓN SOBRE COMISIONES Y REMUNERACIONES

Las comisiones por compra y venta de acciones pueden disminuir el monto total de su inversión. Esto implica que usted recibiría un monto menor después de una operación. Lo anterior, junto con las comisiones pagadas por el Fondo de inversión, representa una reducción del rendimiento total que recibiría por su inversión en el Fondo de inversión.

Algunos prestadores de servicios pueden establecer acuerdos con el Fondo de inversión y ofrecerle descuentos por sus servicios. Para conocer de su existencia y el posible beneficio para usted, pregunte con su distribuidor.

El prospecto de información al público inversionista, contiene un mayor detalle de los conflictos de interés a los que pudiera estar sujeto.

POLÍTICAS DE COMPRA Y VENTA DE ACCIONES

Plazo mínimo de permanencia	No Aplica.	Liquidez	Diaria.
Recepción de órdenes	Todos los días hábiles.	Horario	De las 8:30 hrs hasta las 13:30 hrs.
Ejecución de operaciones	Mismo día de la recepción de la orden.	Límites de recompra	Hasta el 15% del total del portafolio.
Liquidación de operaciones	Órdenes de compra 48 horas hábiles y venta 5 días hábiles posteriores a la ejecución	Diferencial *	No se ha aplicado el diferencial.

\* El Fondo de inversión ante condiciones desordenadas de mercado u operaciones inusuales, podrá aplicar a las operaciones de compraventa de sus acciones, una diferencial sobre el precio actualizado de valuación de dichas acciones, que haya determinado previamente, y conservarlo a favor de los inversionistas que permanecen en el Fondo.

PRESTADORES DE SERVICIOS

Operadora	Principal Fondos de Inversión, S.A. de C.V., Operadora de Fondos de Inversión, Principal Grupo Financiero
Distribuidora(s)	Principal Fondos de Inversión, S.A. de C.V., Operadora de Fondos de Inversión -Banca Mifel, S.A., Institución de Banca Múltiple. Grupo Financiero Mifel -Banco Credit Suisse México, S.A., Institución de Banca Múltiple, GFCSM -Banco del Bajío, S.A., Institución de Banca Múltiple -Banco Regional, S.A., Institución de Banca Múltiple. Banregio Grupo Financiero -Casa de Bolsa Ve por Más, S.A. de C.V., Grupo Financiero Ve por Más -CI Casa de Bolsa, S.A. de C.V. -Compass Investments de México, S.A. de C.V., Soc. Op. de Fondos de Inversión -Fondika, S.A. de C.V., Distribuidora de Acciones de Fondos de Inversión -Intercam Fondos, S.A. de C.V., Soc. Op. de Fondos de Inversión, Intercam Gpo. Fin. -Invermerica Distribuidora de Fondos, S.A. de C.V., Soc. Dist. Int. de Accs. de F. Inv. -Más Fondos, S.A. de C.V., Sociedad Operadora de Fondos de Inversión -Monex Casa de Bolsa, S.A. de C.V., Monex Grupo Financiero -O'Rourke & Asociados, S.A. de C.V., Soc. Dist. de Accs. de Fondos de Inversión -Old Mutual Operadora de Fondos, S.A. de C.V., Soc. Op. de Fondos de Inversión -UBS Casa de Bolsa, S.A. de C.V. -Vector Casa de Bolsa, S.A. de C.V.
Valuadora	Operadora COVAF, S.A. de C.V., Soc. Operadora Limitada de Fondos de Inversión
Calificadora	No Aplica

CENTRO DE ATENCIÓN AL CLIENTE

Contacto	servicioclientes@principal.com
Número telefónico	800-2774624
Horario	8:00 a 18:00 hrs.

PÁGINA(S) ELECTRÓNICA(S)

Operadora	<a href="http://www.principal.com.mx">www.principal.com.mx</a>		
Distribuidora(s)	<a href="http://www.principal.com.mx">www.principal.com.mx</a>		
	<a href="http://www.mifel.com.mx">www.mifel.com.mx</a>		
	<a href="http://www.credit-suisse.com">www.credit-suisse.com</a>	<a href="http://www.seicompass.com.mx">www.seicompass.com.mx</a>	<a href="http://www.monex.com.mx">www.monex.com.mx</a>
	<a href="http://www.bancodelbajio.com.mx">www.bancodelbajio.com.mx</a>	<a href="http://www.fondika.com">www.fondika.com</a>	<a href="http://www.oafondos.com.mx">www.oafondos.com.mx</a>
	<a href="http://www.banregio.com">www.banregio.com</a>	<a href="http://www.intercam.com.mx">www.intercam.com.mx</a>	<a href="http://www.oldmutual.com.mx">www.oldmutual.com.mx</a>
	<a href="http://www.cb.vepormas.com.mx">www.cb.vepormas.com.mx</a>	<a href="http://www.invermerica.com">www.invermerica.com</a>	<a href="http://www.ubs.com.mx">www.ubs.com.mx</a>
	<a href="http://www.cicb.com.mx">www.cicb.com.mx</a>	<a href="http://www.masfondos.com">www.masfondos.com</a>	<a href="http://www.vector.com.mx">www.vector.com.mx</a>

ADVERTENCIAS

El Fondo de inversión no cuenta con garantía alguna del IPAB, ni de la sociedad operadora ni del Grupo Financiero al que, en su caso, esta última pertenezca. La inversión en el Fondo de inversión se encuentra respaldada hasta por el monto de su patrimonio.

La inscripción en el Registro Nacional de Valores tendrá efectos declarativos y no convalidan los actos jurídicos que sean nulos de conformidad con las leyes aplicables, ni implican certificación sobre la bondad de los valores inscritos en el mismo o sobre la solvencia, liquidez o calidad crediticia del Fondo de inversión.

Ningún intermediario financiero, apoderado para celebrar operaciones con el público o cualquier otra persona, está autorizado para proporcionar información o hacer declaración alguna adicional al contenido del presente documento o el prospecto de información al público inversionista, por lo que estas deberán entenderse como no autorizadas por el Fondo de inversión.

Para mayor información, visite la página electrónica de la sociedad operadora que administra al Fondo de inversión y/o sociedad distribuidora(s), donde podrá consultar el prospecto de información al público inversionista actualizado del Fondo de inversión, así como la información actualizada sobre la cartera de inversiones.

El presente documento y el prospecto de información al público inversionista, son los únicos documentos de venta que reconoce el Fondo de inversión como válidos.

## Documento con Información Clave para la Inversión

Principal SAM 0, S.A. de C.V. Fondo de Inversión de Renta Variable administrado por Principal Fondos de Inversión S.A. de C.V., Operadora de Fondos de Inversión, Principal Grupo Financiero.

Tipo	Fondo de Inversión en Renta Variable	Clase y serie accionaria	Posibles adquirentes	Montos mínimos de inversión (\$)
Categoría	RVDIS- Discrecional	XA	Personas No Sujetas a Retención	Serie por criterios de servicios de inversión
Clave de pizarra	PRINLS0			
Calificación	No Aplica			
Fecha de autorización	18 de Diciembre de 2019			

**IMPORTANTE:** El valor de un Fondo de inversión, cualquiera que sea su política de inversión, está sujeta a la fluctuación de los mercados, por lo que el inversionista puede obtener ganancias y pérdidas.

**OBJETIVO DE INVERSIÓN** El objetivo del Fondo PRINLS0 consiste en ofrecer una alternativa de inversión a largo plazo basada en determinado nivel de riesgo. EL Fondo PRINLS0 estará invertido mayoritariamente en Fondos de inversión, ETFs o TRACKS de deuda o renta variable, pudiendo ser estos nacionales o extranjeros. Lo anterior se complementa con la inversión en valores de deuda o de renta variable en directo. Para alcanzar el objetivo se lleva a cabo una diversificación de la inversión general en instrumentos de deuda del 67% al 97% del activo neto y en instrumentos de renta variable del 3% al 33% del activo neto. El Fondo PRINLS0 tiene una volatilidad asociada baja y el plazo sugerido de permanencia en el Fondo tomando en cuenta su objetivo de inversión, se estima o considera adecuado en 1 año.

### INFORMACIÓN RELEVANTE

Por el grado de especialización del Fondo de inversión se recomienda a inversionistas con amplios conocimientos financieros.

Al realizar una diversificación en activos en rangos: a) deuda: 67% a 97% y b) renta variable 3% a 33%, su exposición principal es:

- **Riesgo de crédito**, al estar orientado mayoritariamente a Fondos de inversión, mecanismos de inversión colectiva, ETFs o TRACKS en instrumentos de deuda, el riesgo de crédito podrá ser alto.
- **Riesgo de mercado** ya que el fondo podría incurrir en minusvalías derivado de alzas en las tasas de interés de los valores que integran las carteras de los fondos, ETFs o TRACKS subyacentes de deuda o en los valores de deuda en directo o bien una disminución en el precio de las acciones que integran los portafolios de los fondos, ETFs o TRACKS subyacentes de renta variable, así como fluctuaciones en el tipo de cambio (para valores internacionales).

"Los fondos de inversión no cuentan con asamblea de accionistas, consejo de administración o comisario:

- Las funciones de la asamblea de accionistas, así como las actividades del consejo de administración están encomendadas a Principal Fondos de Inversión, S.A. de C.V., Operadora de Fondos de Inversión.
- La vigilancia del fondo de inversión está asignada al contralor normativo de dicha sociedad operadora".

### Valor en Riesgo (VaR) de la cartera de inversión respecto de sus activos netos:

0.95% con una probabilidad de 95%.

La pérdida que en un escenario pesimista (5 en 100 veces) puede enfrentar el Fondo de inversión en un lapso de 1 día, es de 9.50 pesos por cada 1000 invertidos. (Este dato es solo una estimación, las expectativas de pérdida podrían ser mayores, incluso por el monto total de la inversión realizada y es válida únicamente en condiciones normales de mercado).

### DESEMPEÑO HISTÓRICO

Serie "XA"

Índice de referencia: N/A

Tabla de Rendimientos Efectivos						
	Último mes %	Últimos 3 meses %	Últimos 12 meses %	2019	2018	2017
Rendimiento Bruto	0.24%	1.17%	6.20%	10.06%	0.00%	0.00%
Rendimiento Neto	0.22%	1.11%	5.89%	9.21%	0.00%	0.00%
Tasa libre de riesgo (Cetes 28 días)	0.38%	1.21%	6.59%	8.25%	8.00%	6.90%
Índice de Referencia	N/A	N/A	N/A	N/A	N/A	N/A

El rendimiento neto es después de comisiones y el que obtuvo el inversionista en el periodo.

La tasa libre de riesgo es una tasa que no incluye descuentos por comisiones, impuestos o cualquier otro gasto.

\*El desempeño del Fondo de inversión en el pasado, no necesariamente es indicativo del desempeño que tendrá en el futuro.

### RÉGIMEN Y POLÍTICA DE INVERSIÓN

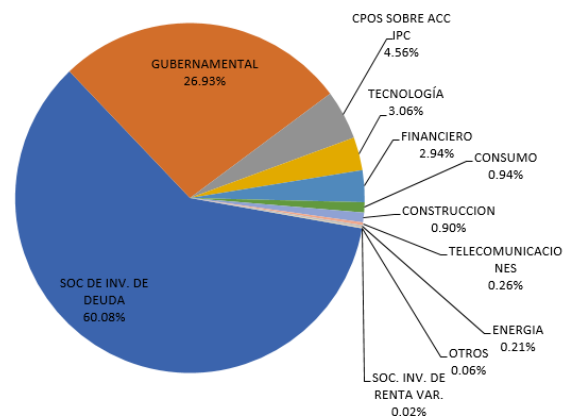
- El Fondo mantiene una estrategia de administración activa, al utilizar modelos técnicos y análisis para identificar oportunidades de inversión y posibles amenazas.
- El Fondo invierte diversificadamente en activos en rangos: a) de deuda 67% al 97% y renta variable 3% al 33%. El Fondo PRINLS0 opera en el mercado nacional y extranjero.
- El Fondo estará mayoritariamente invertido en acciones de otros Fondos de inversión de deuda o renta variable, nacionales o extranjeros, incluidos otros mecanismos de inversión colectiva.
- Para construir su cartera invertirá en rangos de los diferentes activos (ver inciso b) anterior) asociando los mismos a un grado de riesgo. El Fondo no tiene una base de referencia.
- El Fondo invertirá hasta el 100% en activos emitidos por Fondos del mismo consorcio empresarial al que pertenece la sociedad operadora, siempre y cuando se trate de Fondos de inversión administrados por la misma Operadora.
- El Fondo no celebrará operaciones de préstamo de valores, ni con instrumentos financieros derivados de manera directa o indirecta.
- El Fondo podrá invertir en certificados bursátiles fiduciarios inmobiliarios (FIBRAS) así como en indizados (ETFs o TRACs) y, no podrá realizar operaciones con Valores estructurados ni con Valores respaldados por activos.

### COMPOSICIÓN DE LA CARTERA DE INVERSIÓN

Principales inversiones al 30 de Septiembre de 2020

Emisora	Activo objeto de inversión - subyacente		Monto \$	%
	Nombre	Tipo		
PRINCIPAL	PRINFGU	ACCIONES	\$153,036,425	60.08%
GOB FED	CETES	DEUDA	\$33,496,345	13.15%
GOB FED	BONDESD	REPORTO	\$15,078,452	5.92%
GOB FED	UDIBONOS	DEUDA	\$10,042,932	3.94%
GOB FED	BONDESD	DEUDA	\$9,989,716	3.92%
TRAC TIT REF ACC EXT	ETFS	ACCIONES	\$7,801,773	3.06%
TRAC TIT REF ACC EXT	ETFS	ACCIONES	\$7,500,924	2.94%
UCITS	EMBMXX	ACCIONES	\$7,449,400	2.92%
UCITS	SDMXX	ACCIONES	\$4,170,420	1.64%
TRAC TIT REF ACC EXT	ETFS	ACCIONES	\$2,404,656	0.94%
Cartera Total			\$254,701,031	99.96%

### Por sector de actividad económica



Pagadas por el cliente

Concepto	Serie "XA"		Serie más representativa "FB"	
	%	\$	%	\$
Incumplimiento plazo mínimo de permanencia	0.00%	\$0.00	0.00%	\$0.00
Incumplimiento saldo mínimo de inversión	0.00%	\$0.00	0.00%	\$0.00
Compra de acciones	0.00%	\$0.00	0.00%	\$0.00
Venta de acciones	0.00%	\$0.00	0.00%	\$0.00
Servicio por Asesoría	0.00%	\$0.00	0.00%	\$0.00
Servicio de Custodia de activos objeto de inversión	0.00%	\$0.00	0.00%	\$0.00
Servicio de Administración de acciones	0.00%	\$0.00	0.00%	\$0.00
Otras	0.00%	\$0.00	0.00%	\$0.00
<b>Total</b>	<b>0.00%</b>	<b>\$0.00</b>	<b>0.00%</b>	<b>\$0.00</b>

Pagadas por el Fondo de inversión

Concepto	Serie "XA"		Serie más representativa "FB"	
	%	\$	%	\$
Administración de activos	1.20%	\$12.00	1.90%	\$19.00
Administración de activos / sobre desempeño	0.00%	\$0.00	0.00%	\$0.00
Distribución de acciones	0.00%	\$0.00	0.00%	\$0.00
Valuación de acciones	0.06%	\$0.60	0.06%	\$0.60
Depósito de activos objeto de inversión	0.00%	\$0.00	0.00%	\$0.00
Depósito de acciones	0.00%	\$0.00	0.00%	\$0.00
Contabilidad	0.00%	\$0.00	0.00%	\$0.00
Otras	0.15%	\$1.50	0.15%	\$1.50
<b>Total</b>	<b>1.41%</b>	<b>\$14.10</b>	<b>2.11%</b>	<b>\$21.10</b>

Monto por cada \$1,000 pesos invertidos

INFORMACIÓN SOBRE COMISIONES Y REMUNERACIONES

Las comisiones por compra y venta de acciones pueden disminuir el monto total de su inversión. Esto implica que usted recibiría un monto menor después de una operación. Lo anterior, junto con las comisiones pagadas por el Fondo de inversión, representa una reducción del rendimiento total que recibiría por su inversión en el Fondo de inversión.

Algunos prestadores de servicios pueden establecer acuerdos con el Fondo de inversión y ofrecerle descuentos por sus servicios. Para conocer de su existencia y el posible beneficio para usted, pregunte con su distribuidor.

El prospecto de información al público inversionista, contiene un mayor detalle de los conflictos de interés a los que pudiera estar sujeto.

POLÍTICAS DE COMPRA Y VENTA DE ACCIONES

Plazo mínimo de permanencia	No Aplica.	Liquidez	Diaria.
Recepción de órdenes	Todos los días hábiles.	Horario	De las 8:30 hrs hasta las 13:30 hrs.
Ejecución de operaciones	Mismo día de la recepción de la orden.	Límites de recompra	Hasta el 15% del total del portafolio.
Liquidación de operaciones	Órdenes de compra 48 horas hábiles y venta 5 días hábiles posteriores a la ejecución	Diferencial *	No se ha aplicado el diferencial.

\* El Fondo de inversión ante condiciones desordenadas de mercado u operaciones inusuales, podrá aplicar a las operaciones de compraventa de sus acciones, una diferencial sobre el precio actualizado de valuación de dichas acciones, que haya determinado previamente, y conservarlo a favor de los inversionistas que permanecen en el Fondo.

PRESTADORES DE SERVICIOS

Operadora	Principal Fondos de Inversión, S.A. de C.V., Operadora de Fondos de Inversión, Principal Grupo Financiero
Distribuidora(s)	Principal Fondos de Inversión, S.A. de C.V., Operadora de Fondos de Inversión -Banca Mifel, S.A., Institución de Banca Múltiple. Grupo Financiero Mifel -Banco Credit Suisse México, S.A., Institución de Banca Múltiple, GFCSM -Banco del Bajío, S.A., Institución de Banca Múltiple -Banco Regional, S.A., Institución de Banca Múltiple. Banregio Grupo Financiero -Casa de Bolsa Ve por Más, S.A. de C.V., Grupo Financiero Ve por Más -CI Casa de Bolsa, S.A. de C.V. -Compass Investments de México, S.A. de C.V., Soc. Op. de Fondos de Inversión -Fondika, S.A. de C.V., Distribuidora de Acciones de Fondos de Inversión -Intercam Fondos, S.A. de C.V., Soc. Op. de Fondos de Inversión, Intercam Gpo. Fin. -Invermerica Distribuidora de Fondos, S.A. de C.V., Soc. Dist. Int. de Accs. de F. Inv. -Más Fondos, S.A. de C.V., Sociedad Operadora de Fondos de Inversión -Monex Casa de Bolsa, S.A. de C.V., Monex Grupo Financiero -O'Rourke & Asociados, S.A. de C.V., Soc. Dist. de Accs. de Fondos de Inversión -Old Mutual Operadora de Fondos, S.A. de C.V., Soc. Op. de Fondos de Inversión -UBS Casa de Bolsa, S.A. de C.V. -Vector Casa de Bolsa, S.A. de C.V.
Valuadora	Operadora COVAF, S.A. de C.V., Soc. Operadora Limitada de Fondos de Inversión
Calificadora	No Aplica

CENTRO DE ATENCIÓN AL CLIENTE

Contacto	servicioclientes@principal.com
Número telefónico	800-2774624
Horario	8:00 a 18:00 hrs.

PÁGINA(S) ELECTRÓNICA(S)

Operadora	<a href="http://www.principal.com.mx">www.principal.com.mx</a>		
Distribuidora(s)	<a href="http://www.principal.com.mx">www.principal.com.mx</a>		
	<a href="http://www.mifel.com.mx">www.mifel.com.mx</a>		
	<a href="http://www.credit-suisse.com">www.credit-suisse.com</a>	<a href="http://www.seicompass.com.mx">www.seicompass.com.mx</a>	<a href="http://www.monex.com.mx">www.monex.com.mx</a>
	<a href="http://www.bancodelbajio.com.mx">www.bancodelbajio.com.mx</a>	<a href="http://www.fondika.com">www.fondika.com</a>	<a href="http://www.oafondos.com.mx">www.oafondos.com.mx</a>
	<a href="http://www.banregio.com">www.banregio.com</a>	<a href="http://www.intercam.com.mx">www.intercam.com.mx</a>	<a href="http://www.oldmutual.com.mx">www.oldmutual.com.mx</a>
	<a href="http://www.cb.vepormas.com.mx">www.cb.vepormas.com.mx</a>	<a href="http://www.invermerica.com">www.invermerica.com</a>	<a href="http://www.ubs.com.mx">www.ubs.com.mx</a>
	<a href="http://www.cicb.com.mx">www.cicb.com.mx</a>	<a href="http://www.masfondos.com">www.masfondos.com</a>	<a href="http://www.vector.com.mx">www.vector.com.mx</a>

ADVERTENCIAS

El Fondo de inversión no cuenta con garantía alguna del IPAB, ni de la sociedad operadora ni del Grupo Financiero al que, en su caso, esta última pertenezca. La inversión en el Fondo de inversión se encuentra respaldada hasta por el monto de su patrimonio.

La inscripción en el Registro Nacional de Valores tendrá efectos declarativos y no convalidan los actos jurídicos que sean nulos de conformidad con las leyes aplicables, ni implican certificación sobre la bondad de los valores inscritos en el mismo o sobre la solvencia, liquidez o calidad crediticia del Fondo de inversión.

Ningún intermediario financiero, apoderado para celebrar operaciones con el público o cualquier otra persona, está autorizado para proporcionar información o hacer declaración alguna adicional al contenido del presente documento o el prospecto de información al público inversionista, por lo que estas deberán entenderse como no autorizadas por el Fondo de inversión.

Para mayor información, visite la página electrónica de la sociedad operadora que administra al Fondo de inversión y/o sociedad distribuidora(s), donde podrá consultar el prospecto de información al público inversionista actualizado del Fondo de inversión, así como la información actualizada sobre la cartera de inversiones.

El presente documento y el prospecto de información al público inversionista, son los únicos documentos de venta que reconoce el Fondo de inversión como válidos.



## Documento con Información Clave para la Inversión

Principal SAM 0, S.A. de C.V. Fondo de Inversión de Renta Variable administrado por Principal Fondos de Inversión S.A. de C.V., Operadora de Fondos de Inversión, Principal Grupo Financiero.

Tipo	Fondo de Inversión en Renta Variable	Clase y serie accionaria	Posibles adquirentes	Montos mínimos de inversión (\$)
Categoría	RVDIS- Discrecional	XB	Personas No Sujetas a Retención	Serie por criterios de servicios de inversión
Clave de pizarra	PRINLS0			
Calificación	No Aplica			
Fecha de autorización	18 de Diciembre de 2019			

**IMPORTANTE:** El valor de un Fondo de inversión, cualquiera que sea su política de inversión, está sujeta a la fluctuación de los mercados, por lo que el inversionista puede obtener ganancias y pérdidas.

**OBJETIVO DE INVERSIÓN** El objetivo del Fondo PRINLS0 consiste en ofrecer una alternativa de inversión a largo plazo basada en determinado nivel de riesgo. EL Fondo PRINLS0 estará invertido mayoritariamente en Fondos de inversión, ETFs o TRACKS de deuda o renta variable, pudiendo ser estos nacionales o extranjeros. Lo anterior se complementa con la inversión en valores de deuda o de renta variable en directo. Para alcanzar el objetivo se lleva a cabo una diversificación de la inversión general en instrumentos de deuda del 67% al 97% del activo neto y en instrumentos de renta variable del 3% al 33% del activo neto. El Fondo PRINLS0 tiene una volatilidad asociada baja y el plazo sugerido de permanencia en el Fondo tomando en cuenta su objetivo de inversión, se estima o considera adecuado en 1 año.

### INFORMACIÓN RELEVANTE

Por el grado de especialización del Fondo de inversión se recomienda a inversionistas con amplios conocimientos financieros.

Al realizar una diversificación en activos en rangos: a) deuda: 67% a 97% y b) renta variable 3% a 33%, su exposición principal es:

- **Riesgo de crédito**, al estar orientado mayoritariamente a Fondos de inversión, mecanismos de inversión colectiva, ETFs o TRACKS en instrumentos de deuda, el riesgo de crédito podrá ser alto.
- **Riesgo de mercado** ya que el fondo podría incurrir en minusvalías derivado de alzas en las tasas de interés de los valores que integran las carteras de los fondos, ETFs o TRACKS subyacentes de deuda o en los valores de deuda en directo o bien una disminución en el precio de las acciones que integran los portafolios de los fondos, ETFs o TRACKS subyacentes de renta variable, así como fluctuaciones en el tipo de cambio (para valores internacionales).

"Los fondos de inversión no cuentan con asamblea de accionistas, consejo de administración o comisario:

- Las funciones de la asamblea de accionistas, así como las actividades del consejo de administración están encomendadas a Principal Fondos de Inversión, S.A. de C.V., Operadora de Fondos de Inversión.
- La vigilancia del fondo de inversión está asignada al contralor normativo de dicha sociedad operadora".

### Valor en Riesgo (VaR) de la cartera de inversión respecto de sus activos netos:

0.95% con una probabilidad de 95%.

La pérdida que en un escenario pesimista (5 en 100 veces) puede enfrentar el Fondo de inversión en un lapso de 1 día, es de 9.50 pesos por cada 1000 invertidos. (Este dato es solo una estimación, las expectativas de pérdida podrían ser mayores, incluso por el monto total de la inversión realizada y es válida únicamente en condiciones normales de mercado).

### DESEMPEÑO HISTÓRICO

Serie "XB"

Índice de referencia: N/A

Tabla de Rendimientos Efectivos						
	Último mes %	Últimos 3 meses %	Últimos 12 meses %	2019	2018	2017
Rendimiento Bruto	0.24%	1.17%	6.20%	10.06%	0.00%	0.00%
Rendimiento Neto	0.15%	0.90%	0.00%	0.00%	0.00%	0.00%
Tasa libre de riesgo (Cetes 28 días)	0.38%	1.21%	6.59%	8.25%	8.00%	6.90%
Índice de Referencia	N/A	N/A	N/A	N/A	N/A	N/A

El rendimiento neto es después de comisiones y el que obtuvo el inversionista en el periodo.

La tasa libre de riesgo es una tasa que no incluye descuentos por comisiones, impuestos o cualquier otro gasto.

\*El desempeño del Fondo de inversión en el pasado, no necesariamente es indicativo del desempeño que tendrá en el futuro.

### RÉGIMEN Y POLÍTICA DE INVERSIÓN

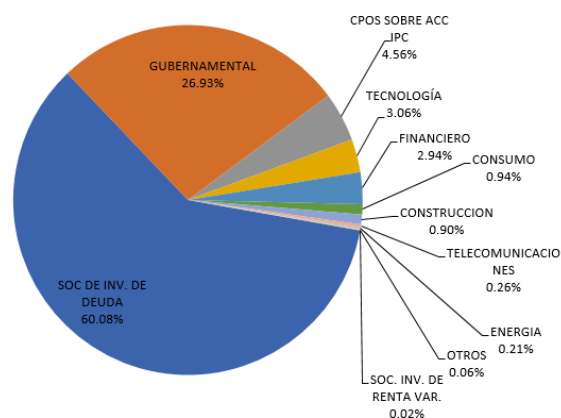
- El Fondo mantiene una estrategia de administración activa, al utilizar modelos técnicos y análisis para identificar oportunidades de inversión y posibles amenazas.
- El Fondo invierte diversificadamente en activos en rangos: a) de deuda 67% al 97% y renta variable 3% al 33%. El Fondo PRINLS0 opera en el mercado nacional y extranjero.
- El Fondo estará mayoritariamente invertido en acciones de otros Fondos de inversión de deuda o renta variable, nacionales o extranjeros, incluidos otros mecanismos de inversión colectiva.
- Para construir su cartera invertirá en rangos de los diferentes activos (ver inciso b) anterior) asociando los mismos a un grado de riesgo. El Fondo no tiene una base de referencia.
- El Fondo invertirá hasta el 100% en activos emitidos por Fondos del mismo consorcio empresarial al que pertenece la sociedad operadora, siempre y cuando se trate de Fondos de inversión administrados por la misma Operadora.
- El Fondo no celebrará operaciones de préstamo de valores, ni con instrumentos financieros derivados de manera directa o indirecta.
- El Fondo podrá invertir en certificados bursátiles fiduciarios inmobiliarios (FIBRAS) así como en indizados (ETFs o TRACs) y, no podrá realizar operaciones con Valores estructurados ni con Valores respaldados por activos.

### COMPOSICIÓN DE LA CARTERA DE INVERSIÓN

Principales inversiones al 30 de Septiembre de 2020

Emisora	Activo objeto de inversión - subyacente		Monto \$	%
	Nombre	Tipo		
PRINCIPAL	PRINFGU	ACCIONES	\$153,036,425	60.08%
GOB FED	CETES	DEUDA	\$33,496,345	13.15%
GOB FED	BONDESD	REPORTO	\$15,078,452	5.92%
GOB FED	UDIBONOS	DEUDA	\$10,042,932	3.94%
GOB FED	BONDESD	DEUDA	\$9,989,716	3.92%
TRAC TIT REF ACC EXT	ETFS	ACCIONES	\$7,801,773	3.06%
TRAC TIT REF ACC EXT	ETFS	ACCIONES	\$7,500,924	2.94%
UCITS	EMBMXX	ACCIONES	\$7,449,400	2.92%
UCITS	SDMXX	ACCIONES	\$4,170,420	1.64%
TRAC TIT REF ACC EXT	ETFS	ACCIONES	\$2,404,656	0.94%
Cartera Total			\$254,701,031	99.96%

### Por sector de actividad económica



COMISIONES Y REMUNERACIONES POR LA PRESTACIÓN DE SERVICIOS

Pagadas por el cliente

Concepto	Serie "XB"		Serie más representativa "FB"	
	%	\$	%	\$
Incumplimiento plazo mínimo de permanencia	0.00%	\$0.00	0.00%	\$0.00
Incumplimiento saldo mínimo de inversión	0.00%	\$0.00	0.00%	\$0.00
Compra de acciones	0.00%	\$0.00	0.00%	\$0.00
Venta de acciones	0.00%	\$0.00	0.00%	\$0.00
Servicio por Asesoría	0.00%	\$0.00	0.00%	\$0.00
Servicio de Custodia de activos objeto de inversión	0.00%	\$0.00	0.00%	\$0.00
Servicio de Administración de acciones	0.00%	\$0.00	0.00%	\$0.00
Otras	0.00%	\$0.00	0.00%	\$0.00
<b>Total</b>	<b>0.00%</b>	<b>\$0.00</b>	<b>0.00%</b>	<b>\$0.00</b>

Pagadas por el Fondo de inversión

Concepto	Serie "XB"		Serie más representativa "FB"	
	%	\$	%	\$
Administración de activos	1.70%	\$17.00	1.90%	\$19.00
Administración de activos / sobre desempeño	0.00%	\$0.00	0.00%	\$0.00
Distribución de acciones	0.00%	\$0.00	0.00%	\$0.00
Valuación de acciones	0.00%	\$0.00	0.06%	\$0.60
Depósito de activos objeto de inversión	0.00%	\$0.00	0.00%	\$0.00
Depósito de acciones	0.00%	\$0.00	0.00%	\$0.00
Contabilidad	0.00%	\$0.00	0.00%	\$0.00
Otras	0.00%	\$0.00	0.15%	\$1.50
<b>Total</b>	<b>1.70%</b>	<b>\$17.00</b>	<b>2.11%</b>	<b>\$21.10</b>

Monto por cada \$1,000 pesos invertidos

POLÍTICAS DE COMPRA Y VENTA DE ACCIONES

Plazo mínimo de permanencia	No Aplica.	Liquidez	Diaria.
Recepción de órdenes	Todos los días hábiles.	Horario	De las 8:30 hrs hasta las 13:30 hrs.
Ejecución de operaciones	Mismo día de la recepción de la orden.	Límites de recompra	Hasta el 15% del total del portafolio.
Liquidación de operaciones	Órdenes de compra 48 horas hábiles y venta 5 días hábiles posteriores a la ejecución	Diferencial *	No se ha aplicado el diferencial.

\* El Fondo de inversión ante condiciones desordenadas de mercado u operaciones inusuales, podrá aplicar a las operaciones de compraventa de sus acciones, una diferencial sobre el precio actualizado de valuación de dichas acciones, que haya determinado previamente, y conservarlo a favor de los inversionistas que permanecen en el Fondo.

PRESTADORES DE SERVICIOS

Operadora	Principal Fondos de Inversión, S.A. de C.V., Operadora de Fondos de Inversión, Principal Grupo Financiero
Distribuidora(s)	Principal Fondos de Inversión, S.A. de C.V., Operadora de Fondos de Inversión -Banca Mifel, S.A., Institución de Banca Múltiple. Grupo Financiero Mifel -Banco Credit Suisse México, S.A., Institución de Banca Múltiple, GFCSM -Banco del Bajío, S.A., Institución de Banca Múltiple -Banco Regional, S.A., Institución de Banca Múltiple. Banregio Grupo Financiero -Casa de Bolsa Ve por Más, S.A. de C.V., Grupo Financiero Ve por Más -CI Casa de Bolsa, S.A. de C.V. -Compass Investments de México, S.A. de C.V., Soc. Op. de Fondos de Inversión -Fondika, S.A. de C.V., Distribuidora de Acciones de Fondos de Inversión -Intercam Fondos, S.A. de C.V., Soc. Op. de Fondos de Inversión, Intercam Gpo. Fin. -Invermerica Distribuidora de Fondos, S.A. de C.V., Soc. Dist. Int. de Accs. de F. Inv. -Más Fondos, S.A. de C.V., Sociedad Operadora de Fondos de Inversión -Monex Casa de Bolsa, S.A. de C.V., Monex Grupo Financiero -O'Rourke & Asociados, S.A. de C.V., Soc. Dist. de Accs. de Fondos de Inversión -Old Mutual Operadora de Fondos, S.A. de C.V., Soc. Op. de Fondos de Inversión -UBS Casa de Bolsa, S.A. de C.V. -Vector Casa de Bolsa, S.A. de C.V.
Valuadora	Operadora COVAF, S.A. de C.V., Soc. Operadora Limitada de Fondos de Inversión
Calificadora	No Aplica

CENTRO DE ATENCIÓN AL CLIENTE

Contacto	servicioclientes@principal.com
Número telefónico	800-2774624
Horario	8:00 a 18:00 hrs.

PÁGINA(S) ELECTRÓNICA(S)

Operadora	<a href="http://www.principal.com.mx">www.principal.com.mx</a>		
Distribuidora(s)	<a href="http://www.principal.com.mx">www.principal.com.mx</a>		
	<a href="http://www.mifel.com.mx">www.mifel.com.mx</a>		
	<a href="http://www.credit-suisse.com">www.credit-suisse.com</a>	<a href="http://www.seicompass.com.mx">www.seicompass.com.mx</a>	<a href="http://www.monex.com.mx">www.monex.com.mx</a>
	<a href="http://www.bancodelbajio.com.mx">www.bancodelbajio.com.mx</a>	<a href="http://www.fondika.com">www.fondika.com</a>	<a href="http://www.oafondos.com.mx">www.oafondos.com.mx</a>
	<a href="http://www.banregio.com">www.banregio.com</a>	<a href="http://www.intercam.com.mx">www.intercam.com.mx</a>	<a href="http://www.oldmutual.com.mx">www.oldmutual.com.mx</a>
	<a href="http://www.cb.vepormas.com.mx">www.cb.vepormas.com.mx</a>	<a href="http://www.invermerica.com">www.invermerica.com</a>	<a href="http://www.ubs.com.mx">www.ubs.com.mx</a>
	<a href="http://www.cicb.com.mx">www.cicb.com.mx</a>	<a href="http://www.masfondos.com">www.masfondos.com</a>	<a href="http://www.vector.com.mx">www.vector.com.mx</a>



INFORMACIÓN SOBRE COMISIONES Y REMUNERACIONES

Las comisiones por compra y venta de acciones pueden disminuir el monto total de su inversión. Esto implica que usted recibiría un monto menor después de una operación. Lo anterior, junto con las comisiones pagadas por el Fondo de inversión, representa una reducción del rendimiento total que recibiría por su inversión en el Fondo de inversión.

Algunos prestadores de servicios pueden establecer acuerdos con el Fondo de inversión y ofrecerle descuentos por sus servicios. Para conocer de su existencia y el posible beneficio para usted, pregunte con su distribuidor.

El prospecto de información al público inversionista, contiene un mayor detalle de los conflictos de interés a los que pudiera estar sujeto.

ADVERTENCIAS

El Fondo de inversión no cuenta con garantía alguna del IPAB, ni de la sociedad operadora ni del Grupo Financiero al que, en su caso, esta última pertenezca. La inversión en el Fondo de inversión se encuentra respaldada hasta por el monto de su patrimonio.

La inscripción en el Registro Nacional de Valores tendrá efectos declarativos y no convalidan los actos jurídicos que sean nulos de conformidad con las leyes aplicables, ni implican certificación sobre la bondad de los valores inscritos en el mismo o sobre la solvencia, liquidez o calidad crediticia del Fondo de inversión.

Ningún intermediario financiero, apoderado para celebrar operaciones con el público o cualquier otra persona, está autorizado para proporcionar información o hacer declaración alguna adicional al contenido del presente documento o el prospecto de información al público inversionista, por lo que estas deberán entenderse como no autorizadas por el Fondo de inversión.

Para mayor información, visite la página electrónica de la sociedad operadora que administra al Fondo de inversión y/o sociedad distribuidora(s), donde podrá consultar el prospecto de información al público inversionista actualizado del Fondo de inversión, así como la información actualizada sobre la cartera de inversiones.

El presente documento y el prospecto de información al público inversionista, son los únicos documentos de venta que reconoce el Fondo de inversión como válidos.

## Documento con Información Clave para la Inversión

Principal SAM 0, S.A. de C.V. Fondo de Inversión de Renta Variable administrado por Principal Fondos de Inversión S.A. de C.V., Operadora de Fondos de Inversión, Principal Grupo Financiero.

Tipo	Fondo de Inversión en Renta Variable	Clase y serie accionaria	Posibles adquirentes	Montos mínimos de inversión (\$)
Categoría	RVDIS- Discrecional	XC	Personas No Sujetas a Retención	Serie por criterios de servicios de inversión
Clave de pizarra	PRINLS0			
Calificación	No Aplica			
Fecha de autorización	18 de Diciembre de 2019			

**IMPORTANTE:** El valor de un Fondo de inversión, cualquiera que sea su política de inversión, está sujeta a la fluctuación de los mercados, por lo que el inversionista puede obtener ganancias y pérdidas.

**OBJETIVO DE INVERSIÓN** El objetivo del Fondo PRINLS0 consiste en ofrecer una alternativa de inversión a largo plazo basada en determinado nivel de riesgo. EL Fondo PRINLS0 estará invertido mayoritariamente en Fondos de inversión, ETFs o TRACKS de deuda o renta variable, pudiendo ser estos nacionales o extranjeros. Lo anterior se complementa con la inversión en valores de deuda o de renta variable en directo. Para alcanzar el objetivo se lleva a cabo una diversificación de la inversión general en instrumentos de deuda del 67% al 97% del activo neto y en instrumentos de renta variable del 3% al 33% del activo neto. El Fondo PRINLS0 tiene una volatilidad asociada baja y el plazo sugerido de permanencia en el Fondo tomando en cuenta su objetivo de inversión, se estima o considera adecuado en 1 año.

### INFORMACIÓN RELEVANTE

Por el grado de especialización del Fondo de inversión se recomienda a inversionistas con amplios conocimientos financieros.

Al realizar una diversificación en activos en rangos: a) deuda: 67% a 97% y b) renta variable 3% a 33%, su exposición principal es:

- **Riesgo de crédito**, al estar orientado mayoritariamente a Fondos de inversión, mecanismos de inversión colectiva, ETFs o TRACKS en instrumentos de deuda, el riesgo de crédito podrá ser alto.
- **Riesgo de mercado** ya que el fondo podría incurrir en minusvalías derivado de alzas en las tasas de interés de los valores que integran las carteras de los fondos, ETFs o TRACKS subyacentes de deuda o en los valores de deuda en directo o bien una disminución en el precio de las acciones que integran los portafolios de los fondos, ETFs o TRACKS subyacentes de renta variable, así como fluctuaciones en el tipo de cambio (para valores internacionales).

"Los fondos de inversión no cuentan con asamblea de accionistas, consejo de administración o comisario:

- Las funciones de la asamblea de accionistas, así como las actividades del consejo de administración están encomendadas a Principal Fondos de Inversión, S.A. de C.V., Operadora de Fondos de Inversión.
- La vigilancia del fondo de inversión está asignada al contralor normativo de dicha sociedad operadora".

### Valor en Riesgo (VaR) de la cartera de inversión respecto de sus activos netos:

0.95% con una probabilidad de 95%.

La pérdida que en un escenario pesimista (5 en 100 veces) puede enfrentar el Fondo de inversión en un lapso de 1 día, es de 9.50 pesos por cada 1000 invertidos. (Este dato es solo una estimación, las expectativas de pérdida podrían ser mayores, incluso por el monto total de la inversión realizada y es válida únicamente en condiciones normales de mercado).

### DESEMPEÑO HISTÓRICO

Serie "XC"

Índice de referencia: N/A

Tabla de Rendimientos Efectivos						
	Último mes %	Últimos 3 meses %	Últimos 12 meses %	2019	2018	2017
Rendimiento Bruto	0.24%	1.17%	6.20%	10.06%	0.00%	0.00%
Rendimiento Neto	0.15%	0.88%	0.00%	0.00%	0.00%	0.00%
Tasa libre de riesgo (Cetes 28 días)	0.38%	1.21%	6.59%	8.25%	8.00%	6.90%
Índice de Referencia	N/A	N/A	N/A	N/A	N/A	N/A

El rendimiento neto es después de comisiones y el que obtuvo el inversionista en el periodo.

La tasa libre de riesgo es una tasa que no incluye descuentos por comisiones, impuestos o cualquier otro gasto.

\*El desempeño del Fondo de inversión en el pasado, no necesariamente es indicativo del desempeño que tendrá en el futuro.

### RÉGIMEN Y POLÍTICA DE INVERSIÓN

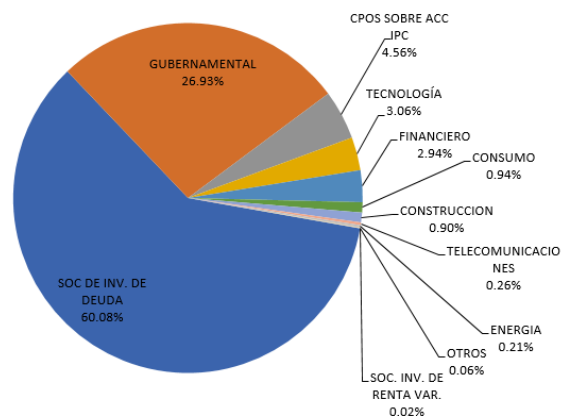
- El Fondo mantiene una estrategia de administración activa, al utilizar modelos técnicos y análisis para identificar oportunidades de inversión y posibles amenazas.
- El Fondo invierte diversificadamente en activos en rangos: a) de deuda 67% al 97% y renta variable 3% al 33%. El Fondo PRINLS0 opera en el mercado nacional y extranjero.
- El Fondo estará mayoritariamente invertido en acciones de otros Fondos de inversión de deuda o renta variable, nacionales o extranjeros, incluidos otros mecanismos de inversión colectiva.
- Para construir su cartera invertirá en rangos de los diferentes activos (ver inciso b) anterior) asociando los mismos a un grado de riesgo. El Fondo no tiene una base de referencia.
- El Fondo invertirá hasta el 100% en activos emitidos por Fondos del mismo consorcio empresarial al que pertenece la sociedad operadora, siempre y cuando se trate de Fondos de inversión administrados por la misma Operadora.
- El Fondo no celebrará operaciones de préstamo de valores, ni con instrumentos financieros derivados de manera directa o indirecta.
- El Fondo podrá invertir en certificados bursátiles fiduciarios inmobiliarios (FIBRAS) así como en indizados (ETFs o TRACs) y, no podrá realizar operaciones con Valores estructurados ni con Valores respaldados por activos.

### COMPOSICIÓN DE LA CARTERA DE INVERSIÓN

Principales inversiones al 30 de Septiembre de 2020

Emisora	Activo objeto de inversión - subyacente		Monto \$	%
	Nombre	Tipo		
PRINCIPAL	PRINFGU	ACCIONES	\$153,036,425	60.08%
GOB FED	CETES	DEUDA	\$33,496,345	13.15%
GOB FED	BONDESD	REPORTO	\$15,078,452	5.92%
GOB FED	UDIBONOS	DEUDA	\$10,042,932	3.94%
GOB FED	BONDESD	DEUDA	\$9,989,716	3.92%
TRAC TIT REF ACC EXT	ETFS	ACCIONES	\$7,801,773	3.06%
TRAC TIT REF ACC EXT	ETFS	ACCIONES	\$7,500,924	2.94%
UCITS	EMBMXX	ACCIONES	\$7,449,400	2.92%
UCITS	SDMXX	ACCIONES	\$4,170,420	1.64%
TRAC TIT REF ACC EXT	ETFS	ACCIONES	\$2,404,656	0.94%
Cartera Total			\$254,701,031	99.96%

### Por sector de actividad económica



Pagadas por el cliente

Concepto	Serie "XC"		Serie más representativa "FB"	
	%	\$	%	\$
Incumplimiento plazo mínimo de permanencia	0.00%	\$0.00	0.00%	\$0.00
Incumplimiento saldo mínimo de inversión	0.00%	\$0.00	0.00%	\$0.00
Compra de acciones	0.00%	\$0.00	0.00%	\$0.00
Venta de acciones	0.00%	N/A	0.00%	\$0.00
Servicio por Asesoría	0.00%	\$0.00	0.00%	\$0.00
Servicio de Custodia de activos objeto de inversión	0.00%	N/A	0.00%	\$0.00
Servicio de Administración de acciones	0.00%	N/A	0.00%	\$0.00
Otras	0.00%	\$0.00	0.00%	\$0.00
<b>Total</b>	<b>0.00%</b>	<b>\$0.00</b>	<b>0.00%</b>	<b>\$0.00</b>

Pagadas por el Fondo de inversión

Concepto	Serie "XC"		Serie más representativa "FB"	
	%	\$	%	\$
Administración de activos	2.00%	\$20.00	1.90%	\$19.00
Administración de activos / sobre desempeño	0.00%	\$0.00	0.00%	\$0.00
Distribución de acciones	0.00%	\$0.00	0.00%	\$0.00
Valuación de acciones	0.06%	\$0.60	0.06%	\$0.60
Depósito de activos objeto de inversión	0.00%	\$0.00	0.00%	\$0.00
Depósito de acciones	N/A	N/A	0.00%	\$0.00
Contabilidad	0.00%	\$0.00	0.00%	\$0.00
Otras	0.15%	\$1.50	0.15%	\$1.50
<b>Total</b>	<b>2.21%</b>	<b>\$22.10</b>	<b>2.11%</b>	<b>\$21.10</b>

Monto por cada \$1,000 pesos invertidos

POLÍTICAS DE COMPRA Y VENTA DE ACCIONES

Plazo mínimo de permanencia	No Aplica.	Liquidez	Diaria.
Recepción de órdenes	Todos los días hábiles.	Horario	De las 8:30 hrs hasta las 13:30 hrs.
Ejecución de operaciones	Mismo día de la recepción de la orden.	Límites de recompra	Hasta el 15% del total del portafolio.
Liquidación de operaciones	Órdenes de compra 48 horas hábiles y venta 5 días hábiles posteriores a la ejecución	Diferencial *	No se ha aplicado el diferencial.

\* El Fondo de inversión ante condiciones desordenadas de mercado u operaciones inusuales, podrá aplicar a las operaciones de compraventa de sus acciones, una diferencial sobre el precio actualizado de valuación de dichas acciones, que haya determinado previamente, y conservarlo a favor de los inversionistas que permanecen en el Fondo.

PRESTADORES DE SERVICIOS

Operadora	Principal Fondos de Inversión, S.A. de C.V., Operadora de Fondos de Inversión, Principal Grupo Financiero
Distribuidora(s)	Principal Fondos de Inversión, S.A. de C.V., Operadora de Fondos de Inversión -Banca Mifel, S.A., Institución de Banca Múltiple. Grupo Financiero Mifel -Banco Credit Suisse México, S.A., Institución de Banca Múltiple, GFCSM -Banco del Bajío, S.A., Institución de Banca Múltiple -Banco Regional, S.A., Institución de Banca Múltiple. Banregio Grupo Financiero -Casa de Bolsa Ve por Más, S.A. de C.V., Grupo Financiero Ve por Más -CI Casa de Bolsa, S.A. de C.V. -Compass Investments de México, S.A. de C.V., Soc. Op. de Fondos de Inversión -Fondika, S.A. de C.V., Distribuidora de Acciones de Fondos de Inversión -Intercam Fondos, S.A. de C.V., Soc. Op. de Fondos de Inversión, Intercam Gpo. Fin. -Invermerica Distribuidora de Fondos, S.A. de C.V., Soc. Dist. Int. de Accs. de F. Inv. -Más Fondos, S.A. de C.V., Sociedad Operadora de Fondos de Inversión -Monex Casa de Bolsa, S.A. de C.V., Monex Grupo Financiero -O'Rourke & Asociados, S.A. de C.V., Soc. Dist. de Accs. de Fondos de Inversión -Old Mutual Operadora de Fondos, S.A. de C.V., Soc. Op. de Fondos de Inversión -UBS Casa de Bolsa, S.A. de C.V. -Vector Casa de Bolsa, S.A. de C.V.
Valuadora	Operadora COVAF, S.A. de C.V., Soc. Operadora Limitada de Fondos de Inversión
Calificadora	No Aplica

CENTRO DE ATENCIÓN AL CLIENTE

Contacto	servicioclientes@principal.com
Número telefónico	800-2774624
Horario	8:00 a 18:00 hrs.

PÁGINA(S) ELECTRÓNICA(S)

Operadora	<a href="http://www.principal.com.mx">www.principal.com.mx</a>		
Distribuidora(s)	<a href="http://www.principal.com.mx">www.principal.com.mx</a>		
	<a href="http://www.mifel.com.mx">www.mifel.com.mx</a>		
	<a href="http://www.credit-suisse.com">www.credit-suisse.com</a>	<a href="http://www.seicompass.com.mx">www.seicompass.com.mx</a>	<a href="http://www.monex.com.mx">www.monex.com.mx</a>
	<a href="http://www.bancodelbajio.com.mx">www.bancodelbajio.com.mx</a>	<a href="http://www.fondika.com">www.fondika.com</a>	<a href="http://www.oafondos.com.mx">www.oafondos.com.mx</a>
	<a href="http://www.banregio.com">www.banregio.com</a>	<a href="http://www.intercam.com.mx">www.intercam.com.mx</a>	<a href="http://www.oldmutual.com.mx">www.oldmutual.com.mx</a>
	<a href="http://www.cb.vepormas.com.mx">www.cb.vepormas.com.mx</a>	<a href="http://www.invermerica.com">www.invermerica.com</a>	<a href="http://www.ubs.com.mx">www.ubs.com.mx</a>
	<a href="http://www.cicb.com.mx">www.cicb.com.mx</a>	<a href="http://www.masfondos.com">www.masfondos.com</a>	<a href="http://www.vector.com.mx">www.vector.com.mx</a>

INFORMACIÓN SOBRE COMISIONES Y REMUNERACIONES

Las comisiones por compra y venta de acciones pueden disminuir el monto total de su inversión. Esto implica que usted recibiría un monto menor después de una operación. Lo anterior, junto con las comisiones pagadas por el Fondo de inversión, representa una reducción del rendimiento total que recibiría por su inversión en el Fondo de inversión.

Algunos prestadores de servicios pueden establecer acuerdos con el Fondo de inversión y ofrecerle descuentos por sus servicios. Para conocer de su existencia y el posible beneficio para usted, pregunte con su distribuidor.

El prospecto de información al público inversionista, contiene un mayor detalle de los conflictos de interés a los que pudiera estar sujeto.

ADVERTENCIAS

El Fondo de inversión no cuenta con garantía alguna del IPAB, ni de la sociedad operadora ni del Grupo Financiero al que, en su caso, esta última pertenezca. La inversión en el Fondo de inversión se encuentra respaldada hasta por el monto de su patrimonio.

La inscripción en el Registro Nacional de Valores tendrá efectos declarativos y no convalidan los actos jurídicos que sean nulos de conformidad con las leyes aplicables, ni implican certificación sobre la bondad de los valores inscritos en el mismo o sobre la solvencia, liquidez o calidad crediticia del Fondo de inversión.

Ningún intermediario financiero, apoderado para celebrar operaciones con el público o cualquier otra persona, está autorizado para proporcionar información o hacer declaración alguna adicional al contenido del presente documento o el prospecto de información al público inversionista, por lo que estas deberán entenderse como no autorizadas por el Fondo de inversión.

Para mayor información, visite la página electrónica de la sociedad operadora que administra al Fondo de inversión y/o sociedad distribuidora(s), donde podrá consultar el prospecto de información al público inversionista actualizado del Fondo de inversión, así como la información actualizada sobre la cartera de inversiones.

El presente documento y el prospecto de información al público inversionista, son los únicos documentos de venta que reconoce el Fondo de inversión como válidos.

## Documento con Información Clave para la Inversión

Principal SAM 0, S.A. de C.V. Fondo de Inversión de Renta Variable administrado por Principal Fondos de Inversión S.A. de C.V., Operadora de Fondos de Inversión, Principal Grupo Financiero.

Tipo	Fondo de Inversión en Renta Variable	Clase y serie accionaria	Posibles adquirentes	Montos mínimos de inversión (\$)
Categoría	RVDIS- Discrecional	XP	Personas No Sujetas a Retención	Serie por criterios de servicios de inversión
Clave de pizarra	PRINLS0			
Calificación	No Aplica			
Fecha de autorización	18 de Diciembre de 2019			

**IMPORTANTE:** El valor de un Fondo de inversión, cualquiera que sea su política de inversión, está sujeta a la fluctuación de los mercados, por lo que el inversionista puede obtener ganancias y pérdidas.

**OBJETIVO DE INVERSIÓN** El objetivo del Fondo PRINLS0 consiste en ofrecer una alternativa de inversión a largo plazo basada en determinado nivel de riesgo. EL Fondo PRINLS0 estará invertido mayoritariamente en Fondos de inversión, ETFs o TRACKS de deuda o renta variable, pudiendo ser estos nacionales o extranjeros. Lo anterior se complementa con la inversión en valores de deuda o de renta variable en directo. Para alcanzar el objetivo se lleva a cabo una diversificación de la inversión general en instrumentos de deuda del 67% al 97% del activo neto y en instrumentos de renta variable del 3% al 33% del activo neto. El Fondo PRINLS0 tiene una volatilidad asociada baja y el plazo sugerido de permanencia en el Fondo tomando en cuenta su objetivo de inversión, se estima o considera adecuado en 1 año.

### INFORMACIÓN RELEVANTE

Por el grado de especialización del Fondo de inversión se recomienda a inversionistas con amplios conocimientos financieros.

Al realizar una diversificación en activos en rangos: a) deuda: 67% a 97% y b) renta variable 3% a 33%, su exposición principal es:

- **Riesgo de crédito**, al estar orientado mayoritariamente a Fondos de inversión, mecanismos de inversión colectiva, ETFs o TRACKS en instrumentos de deuda, el riesgo de crédito podrá ser alto.
- **Riesgo de mercado** ya que el fondo podría incurrir en minusvalías derivado de alzas en las tasas de interés de los valores que integran las carteras de los fondos, ETFs o TRACKS subyacentes de deuda o en los valores de deuda en directo o bien una disminución en el precio de las acciones que integran los portafolios de los fondos, ETFs o TRACKS subyacentes de renta variable, así como fluctuaciones en el tipo de cambio (para valores internacionales).

"Los fondos de inversión no cuentan con asamblea de accionistas, consejo de administración o comisario:

- Las funciones de la asamblea de accionistas, así como las actividades del consejo de administración están encomendadas a Principal Fondos de Inversión, S.A. de C.V., Operadora de Fondos de Inversión.
- La vigilancia del fondo de inversión está asignada al contralor normativo de dicha sociedad operadora".

### Valor en Riesgo (VaR) de la cartera de inversión respecto de sus activos netos:

0.95% con una probabilidad de 95%.

La pérdida que en un escenario pesimista (5 en 100 veces) puede enfrentar el Fondo de inversión en un lapso de 1 día, es de 9.50 pesos por cada 1000 invertidos. (Este dato es solo una estimación, las expectativas de pérdida podrían ser mayores, incluso por el monto total de la inversión realizada y es válida únicamente en condiciones normales de mercado).

### DESEMPEÑO HISTÓRICO

Serie "XP"

Índice de referencia: N/A

Tabla de Rendimientos Efectivos						
	Último mes %	Últimos 3 meses %	Últimos 12 meses %	2019	2018	2017
Rendimiento Bruto	0.24%	1.17%	6.20%	10.06%	0.00%	0.00%
Rendimiento Neto	N/A	N/A	N/A	N/A	N/A	N/A
Tasa libre de riesgo (Cetes 28 días)	0.38%	1.21%	6.59%	8.25%	8.00%	6.90%
Índice de Referencia	N/A	N/A	N/A	N/A	N/A	N/A

El rendimiento neto es después de comisiones y el que obtuvo el inversionista en el periodo.

La tasa libre de riesgo es una tasa que no incluye descuentos por comisiones, impuestos o cualquier otro gasto.

\*El desempeño del Fondo de inversión en el pasado, no necesariamente es indicativo del desempeño que tendrá en el futuro.

### RÉGIMEN Y POLÍTICA DE INVERSIÓN

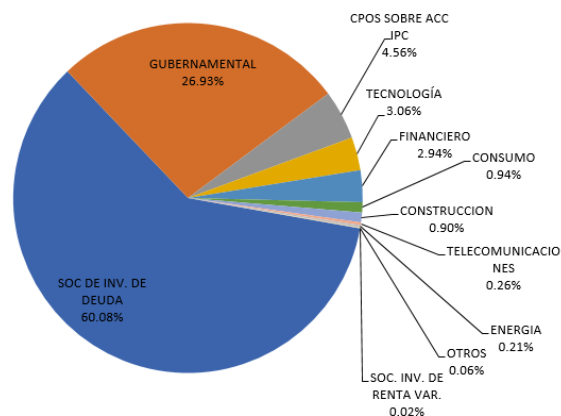
- El Fondo mantiene una estrategia de administración activa, al utilizar modelos técnicos y análisis para identificar oportunidades de inversión y posibles amenazas.
- El Fondo invierte diversificadamente en activos en rangos: a) de deuda 67% al 97% y renta variable 3% al 33%. El Fondo PRINLS0 opera en el mercado nacional y extranjero.
- El Fondo estará mayoritariamente invertido en acciones de otros Fondos de inversión de deuda o renta variable, nacionales o extranjeros, incluidos otros mecanismos de inversión colectiva.
- Para construir su cartera invertirá en rangos de los diferentes activos (ver inciso b) anterior) asociando los mismos a un grado de riesgo. El Fondo no tiene una base de referencia.
- El Fondo invertirá hasta el 100% en activos emitidos por Fondos del mismo consorcio empresarial al que pertenece la sociedad operadora, siempre y cuando se trate de Fondos de inversión administrados por la misma Operadora.
- El Fondo no celebrará operaciones de préstamo de valores, ni con instrumentos financieros derivados de manera directa o indirecta.
- El Fondo podrá invertir en certificados bursátiles fiduciarios inmobiliarios (FIBRAS) así como en indizados (ETFs o TRACs) y, no podrá realizar operaciones con Valores estructurados ni con Valores respaldados por activos.

### COMPOSICIÓN DE LA CARTERA DE INVERSIÓN

Principales inversiones al 30 de Septiembre de 2020

Emisora	Activo objeto de inversión - subyacente		Monto \$	%
	Nombre	Tipo		
PRINCIPAL	PRINFGU	ACCIONES	\$153,036,425	60.08%
GOB FED	CETES	DEUDA	\$33,496,345	13.15%
GOB FED	BONDESD	REPORTO	\$15,078,452	5.92%
GOB FED	UDIBONOS	DEUDA	\$10,042,932	3.94%
GOB FED	BONDESD	DEUDA	\$9,989,716	3.92%
TRAC TIT REF ACC EXT	ETFS	ACCIONES	\$7,801,773	3.06%
TRAC TIT REF ACC EXT	ETFS	ACCIONES	\$7,500,924	2.94%
UCITS	EMBMXX	ACCIONES	\$7,449,400	2.92%
UCITS	SDMXX	ACCIONES	\$4,170,420	1.64%
TRAC TIT REF ACC EXT	ETFS	ACCIONES	\$2,404,656	0.94%
Cartera Total			\$254,701,031	99.96%

### Por sector de actividad económica



Pagadas por el cliente

Concepto	Serie "XP"		Serie más representativa "FB"	
	%	\$	%	\$
Incumplimiento plazo mínimo de permanencia	0.00%	\$0.00	0.00%	\$0.00
Incumplimiento saldo mínimo de inversión	0.00%	\$0.00	0.00%	\$0.00
Compra de acciones	0.00%	\$0.00	0.00%	\$0.00
Venta de acciones	0.00%	N/A	0.00%	\$0.00
Servicio por Asesoría	0.00%	\$0.00	0.00%	\$0.00
Servicio de Custodia de activos objeto de inversión	0.00%	N/A	0.00%	\$0.00
Servicio de Administración de acciones	0.00%	N/A	0.00%	\$0.00
Otras	0.00%	\$0.00	0.00%	\$0.00
<b>Total</b>	<b>0.00%</b>	<b>\$0.00</b>	<b>0.00%</b>	<b>\$0.00</b>

Pagadas por el Fondo de inversión

Concepto	Serie "XP"		Serie más representativa "FB"	
	%	\$	%	\$
Administración de activos	0.50%	\$5.00	1.90%	\$19.00
Administración de activos / sobre desempeño	0.00%	\$0.00	0.00%	\$0.00
Distribución de acciones	0.00%	\$0.00	0.00%	\$0.00
Valuación de acciones	0.00%	\$0.00	0.06%	\$0.60
Depósito de activos objeto de inversión	0.00%	\$0.00	0.00%	\$0.00
Depósito de acciones	N/A	N/A	0.00%	\$0.00
Contabilidad	0.00%	\$0.00	0.00%	\$0.00
Otras	0.00%	\$0.00	0.15%	\$1.50
<b>Total</b>	<b>0.50%</b>	<b>\$5.00</b>	<b>2.11%</b>	<b>\$21.10</b>

Monto por cada \$1,000 pesos invertidos

POLÍTICAS DE COMPRA Y VENTA DE ACCIONES

Plazo mínimo de permanencia	No Aplica.	Liquidez	Diaria.
Recepción de órdenes	Todos los días hábiles.	Horario	De las 8:30 hrs hasta las 13:30 hrs.
Ejecución de operaciones	Mismo día de la recepción de la orden.	Límites de recompra	Hasta el 15% del total del portafolio.
Liquidación de operaciones	Órdenes de compra 48 horas hábiles y venta 5 días hábiles posteriores a la ejecución	Diferencial *	No se ha aplicado el diferencial.

\* El Fondo de inversión ante condiciones desordenadas de mercado u operaciones inusuales, podrá aplicar a las operaciones de compraventa de sus acciones, una diferencial sobre el precio actualizado de valuación de dichas acciones, que haya determinado previamente, y conservarlo a favor de los inversionistas que permanecen en el Fondo.

PRESTADORES DE SERVICIOS

Operadora	Principal Fondos de Inversión, S.A. de C.V., Operadora de Fondos de Inversión, Principal Grupo Financiero
Distribuidora(s)	Principal Fondos de Inversión, S.A. de C.V., Operadora de Fondos de Inversión -Banca Mifel, S.A., Institución de Banca Múltiple. Grupo Financiero Mifel -Banco Credit Suisse México, S.A., Institución de Banca Múltiple, GFCSM -Banco del Bajío, S.A., Institución de Banca Múltiple -Banco Regional, S.A., Institución de Banca Múltiple. Banregio Grupo Financiero -Casa de Bolsa Ve por Más, S.A. de C.V., Grupo Financiero Ve por Más -CI Casa de Bolsa, S.A. de C.V. -Compass Investments de México, S.A. de C.V., Soc. Op. de Fondos de Inversión -Fondika, S.A. de C.V., Distribuidora de Acciones de Fondos de Inversión -Intercam Fondos, S.A. de C.V., Soc. Op. de Fondos de Inversión, Intercam Gpo. Fin. -Invermerica Distribuidora de Fondos, S.A. de C.V., Soc. Dist. Int. de Accs. de F. Inv. -Más Fondos, S.A. de C.V., Sociedad Operadora de Fondos de Inversión -Monex Casa de Bolsa, S.A. de C.V., Monex Grupo Financiero -O'Rourke & Asociados, S.A. de C.V., Soc. Dist. de Accs. de Fondos de Inversión -Old Mutual Operadora de Fondos, S.A. de C.V., Soc. Op. de Fondos de Inversión -UBS Casa de Bolsa, S.A. de C.V. -Vector Casa de Bolsa, S.A. de C.V.
Valuadora	Operadora COVAF, S.A. de C.V., Soc. Operadora Limitada de Fondos de Inversión
Calificadora	No Aplica

CENTRO DE ATENCIÓN AL CLIENTE

Contacto	servicioclientes@principal.com
Número telefónico	800-2774624
Horario	8:00 a 18:00 hrs.

PÁGINA(S) ELECTRÓNICA(S)

Operadora	<a href="http://www.principal.com.mx">www.principal.com.mx</a>		
Distribuidora(s)	<a href="http://www.principal.com.mx">www.principal.com.mx</a>		
	<a href="http://www.mifel.com.mx">www.mifel.com.mx</a>		
	<a href="http://www.credit-suisse.com">www.credit-suisse.com</a>	<a href="http://www.seicompass.com.mx">www.seicompass.com.mx</a>	<a href="http://www.monex.com.mx">www.monex.com.mx</a>
	<a href="http://www.bancodelbajio.com.mx">www.bancodelbajio.com.mx</a>	<a href="http://www.fondika.com">www.fondika.com</a>	<a href="http://www.oafondos.com.mx">www.oafondos.com.mx</a>
	<a href="http://www.banregio.com">www.banregio.com</a>	<a href="http://www.intercam.com.mx">www.intercam.com.mx</a>	<a href="http://www.oldmutual.com.mx">www.oldmutual.com.mx</a>
	<a href="http://www.cb.vepormas.com.mx">www.cb.vepormas.com.mx</a>	<a href="http://www.invermerica.com">www.invermerica.com</a>	<a href="http://www.ubs.com.mx">www.ubs.com.mx</a>
	<a href="http://www.cicb.com.mx">www.cicb.com.mx</a>	<a href="http://www.masfondos.com">www.masfondos.com</a>	<a href="http://www.vector.com.mx">www.vector.com.mx</a>

INFORMACIÓN SOBRE COMISIONES Y REMUNERACIONES

Las comisiones por compra y venta de acciones pueden disminuir el monto total de su inversión. Esto implica que usted recibiría un monto menor después de una operación. Lo anterior, junto con las comisiones pagadas por el Fondo de inversión, representa una reducción del rendimiento total que recibiría por su inversión en el Fondo de inversión.

Algunos prestadores de servicios pueden establecer acuerdos con el Fondo de inversión y ofrecerle descuentos por sus servicios. Para conocer de su existencia y el posible beneficio para usted, pregunte con su distribuidor.

El prospecto de información al público inversionista, contiene un mayor detalle de los conflictos de interés a los que pudiera estar sujeto.

ADVERTENCIAS

El Fondo de inversión no cuenta con garantía alguna del IPAB, ni de la sociedad operadora ni del Grupo Financiero al que, en su caso, esta última pertenezca. La inversión en el Fondo de inversión se encuentra respaldada hasta por el monto de su patrimonio.

La inscripción en el Registro Nacional de Valores tendrá efectos declarativos y no convalidan los actos jurídicos que sean nulos de conformidad con las leyes aplicables, ni implican certificación sobre la bondad de los valores inscritos en el mismo o sobre la solvencia, liquidez o calidad crediticia del Fondo de inversión.

Ningún intermediario financiero, apoderado para celebrar operaciones con el público o cualquier otra persona, está autorizado para proporcionar información o hacer declaración alguna adicional al contenido del presente documento o el prospecto de información al público inversionista, por lo que estas deberán entenderse como no autorizadas por el Fondo de inversión.

Para mayor información, visite la página electrónica de la sociedad operadora que administra al Fondo de inversión y/o sociedad distribuidora(s), donde podrá consultar el prospecto de información al público inversionista actualizado del Fondo de inversión, así como la información actualizada sobre la cartera de inversiones.

El presente documento y el prospecto de información al público inversionista, son los únicos documentos de venta que reconoce el Fondo de inversión como válidos.