

## Documento con Información Clave para la Inversión

Principal RV II, S.A. de C.V. Fondo de Inversión de Renta Variable administrado por Principal Fondos de Inversión, S.A. de C.V., Operadora de Fondos de Inversión, Principal Grupo Financiero.

Tipo	Fondo de Inversión en Renta Variable	Clase y serie accionaria	Posibles adquirentes	Montos mínimos de inversión (\$)
Categoría	Especializado en Renta Variable Internacional	A	Capital Fijo	N/A
Clave de pizarra	PRINFUS			
Calificación	No Aplica			
Fecha de autorización	06 de Febrero de 2020			

**IMPORTANTE:** El valor de un Fondo de inversión, cualquiera que sea su política de inversión, está sujeta a la fluctuación de los mercados, por lo que el inversionista puede obtener ganancias y pérdidas.

**OBJETIVO DE INVERSIÓN** PRINFUS invierte principalmente en acciones que pertenezcan al mercado accionario norteamericano, cotizadas en el SIC en pesos o en dólares o a través de fondos de inversión y otros mecanismos de inversión colectiva nacionales o extranjeros Exchange Traded Funds (ETFs) y/o Títulos Referenciados a Acciones (TRACs) en dólares o moneda nacional, y busca ofrecer a sus clientes inversionistas rendimientos similares al observado por el índice Standard & Poor's 500 menos los costos inherentes al Fondo y serie correspondiente.

De manera complementaria podrá invertir en activos de deuda nacional e internacional. Dichas inversiones podrán ser instrumentos de deuda internacionales, así como valores de deuda en directo o en reporto, denominados en Euros, Dólares, Moneda Nacional y/o UDIS.

El plazo mínimo de permanencia sugerido es de 3 años.

### INFORMACIÓN RELEVANTE

El principal riesgo al que está expuesto el Fondo es el riesgo de mercado, el cual se encontrará asociado a las inversiones que se tengan asignadas en instrumentos de Deuda y Renta Variable a través de otros fondos de inversión, en Exchange Traded Funds (ETFs) y/o Títulos Referenciados a Acciones (TRACs) o en directo.

Adicionalmente el Fondo se podrá ver afectado negativamente por su exposición a instrumentos de deuda cuando las tasas de interés referenciadas a dichos instrumentos presenten alzas que produzcan una minusvalía en la valuación de esos activos.

El Fondo de inversión estará asesorado por Principal Global Investors, LLC "Los fondos de inversión no cuentan con asamblea de accionistas, consejo de administración o comisario:

- Las funciones de la asamblea de accionistas, así como las actividades del consejo de administración están encomendadas a Principal Fondos de Inversión, S.A. de C.V., Operadora de Fondos de Inversión.

- La vigilancia del fondo de inversión está asignada al contralor normativo de dicha sociedad operadora".

### Valor en Riesgo (VaR) de la cartera de inversión respecto de sus activos netos: 3.10% con una probabilidad de 95%.

La pérdida que en un escenario pesimista (5 en 100 veces) puede enfrentar el Fondo de inversión en un lapso de 1 día, es de 31.00 pesos por cada 1000 invertidos. (Este dato es solo una estimación, las expectativas de pérdida podrían ser mayores, incluso por el monto total de la inversión realizada y es válida únicamente en condiciones normales de mercado).

### DESEMPEÑO HISTÓRICO

#### Serie "A"

Índice de referencia: Standard & Poor's 500

Tabla de Rendimientos Efectivos						
	Último mes %	Últimos 3 meses %	Últimos 12 meses %	2019	2018	2017
Rendimiento Bruto	-2.32%	7.37%	28.14%	21.60%	0.00%	0.00%
Rendimiento Neto	-2.32%	7.37%	28.14%	21.60%	0.00%	0.00%
Tasa libre de riesgo (Cetes 28 días)	0.38%	1.21%	6.59%	8.25%	8.00%	6.90%
Índice de Referencia	-1.88%	6.31%	28.44%	24.79%	-7.80%	13.68%

El rendimiento neto es después de comisiones y el que obtuvo el inversionista en el periodo.

La tasa libre de riesgo es una tasa que no incluye descuentos por comisiones, impuestos o cualquier otro gasto.

\*El desempeño del Fondo de inversión en el pasado, no necesariamente es indicativo del desempeño que tendrá en el futuro.

### RÉGIMEN Y POLÍTICA DE INVERSIÓN

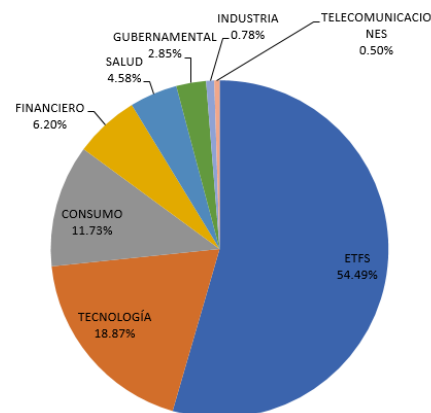
- El Fondo de Inversión mantiene una estrategia de administración activa utilizando una combinación de modelos técnicos y de análisis fundamental para seleccionar los activos de inversión pertenecientes al mercado accionario norteamericano primordialmente; así como para otros activos de deuda de forma complementaria.
- El Fondo invierte preponderantemente en acciones emitidas por entidades de Estados Unidos listadas en el SIC o que pertenezcan a índices de Estados Unidos, de forma directa, índices o a través de fondos de inversión y otros mecanismos de inversión colectiva nacionales o extranjeros (Exchange Traded Funds, ETFs por sus siglas en inglés y/o Títulos Referenciados a Acciones, TRACs) cotizadas en pesos o en dólares (mín. 80% - máx.100%).
- En complemento a la inversión en acciones emitidas por entidades de Estados Unidos, el Fondo invierte en instrumentos de deuda y de renta variable en mercados diferentes al de Estados Unidos.
- El índice de referencia del Fondo es "Standard & Poor's 500".
- El Fondo podrá invertir en acciones emitidas por Fondos de inversión del mismo grupo empresarial al que pertenece la sociedad operadora.
- El Fondo de Inversión no podrá realizar operaciones de préstamo de valores ni operará con instrumentos financieros derivados.
- El Fondo de inversión no realizará operaciones con valores estructurados o valores respaldados por activos y operará con certificados bursátiles fiduciarios indizados (ETFs o TRACs).

### COMPOSICIÓN DE LA CARTERA DE INVERSIÓN

Principales inversiones al 30 de Septiembre de 2020

Emisora	Activo objeto de inversión - subyacente		Monto \$	%
	Nombre	Tipo		
TRAC TIT REF ACC EXT	USMC	ETFS	\$49,282,256	31.15%
TRAC TIT REF ACC EXT	PSET	ETFS	\$18,335,205	11.59%
APPLE	AAPL	ACCIONES	\$11,685,070	7.39%
MICROSOFT	MSFT	ACCIONES	\$8,862,653	5.60%
AMAZON	AMZN	ACCIONES	\$8,492,487	5.37%
TRAC TIT REF ACC EXT	PY	ETFS	\$7,574,266	4.79%
TRAC TIT REF ACC EXT	GENY	ETFS	\$6,170,700	3.90%
TRAC TIT REF ACC EXT	PSC	ETFS	\$4,836,641	3.06%
GOB FED	BONDE SD	REPORTO	\$4,512,128	2.85%
ALPHABET INC	GOOGL	ACCIONES	\$2,883,667	1.82%
<b>Cartera Total</b>			<b>\$158,211,079</b>	<b>100.00%</b>

### Por sector de actividad económica



COMISIONES Y REMUNERACIONES POR LA PRESTACIÓN DE SERVICIOS

Pagadas por el cliente

Concepto	Serie "A"		Serie más representativa "FA"	
	%	\$	%	\$
Incumplimiento plazo mínimo de permanencia	0.00%	\$0.00	0.00%	\$0.00
Incumplimiento saldo mínimo de inversión	0.00%	\$0.00	0.00%	\$0.00
Compra de acciones	0.00%	N/A	0.00%	\$0.00
Venta de acciones	0.00%	N/A	0.00%	N/A
Servicio por Asesoría	0.00%	\$0.00	0.00%	\$0.00
Servicio de Custodia de activos objeto de inversión	0.00%	\$0.00	0.00%	\$0.00
Servicio de Administración de acciones	N/A	N/A	N/A	N/A
Otras	0.00%	\$0.00	0.00%	\$0.00
<b>Total</b>	<b>0.00%</b>	<b>\$0.00</b>	<b>0.00%</b>	<b>\$0.00</b>

Pagadas por el Fondo de inversión

Concepto	Serie "A"		Serie representativa "FA"	
	%	\$	%	\$
Administración de activos	0.00%	\$0.00	1.30%	\$13.00
Administración de activos / sobre desempeño	0.00%	\$0.00	0.00%	\$0.00
Distribución de acciones	0.00%	\$0.00	0.00%	\$0.00
Valuación de acciones	0.10%	\$1.00	0.10%	\$1.00
Depósito de activos objeto de inversión	0.00%	\$0.00	0.00%	\$0.00
Depósito de acciones	N/A	N/A	N/A	N/A
Contabilidad	0.00%	\$0.00	0.00%	\$0.00
Otras	0.21%	\$2.10	0.20%	\$2.00
<b>Total</b>	<b>0.31%</b>	<b>\$3.10</b>	<b>1.60%</b>	<b>\$16.00</b>



INFORMACIÓN SOBRE COMISIONES Y REMUNERACIONES

Las comisiones por compra y venta de acciones pueden disminuir el monto total de su inversión. Esto implica que usted recibiría un monto menor después de una operación. Lo anterior, junto con las comisiones pagadas por el Fondo de inversión, representa una reducción del rendimiento total que recibiría por su inversión en el Fondo de inversión.

Algunos prestadores de servicios pueden establecer acuerdos con el Fondo de inversión y ofrecerle descuentos por sus servicios. Para conocer de su existencia y el posible beneficio para usted, pregunte con su distribuidor.

El prospecto de información al público inversionista, contiene un mayor detalle de los conflictos de interés a los que pudiera estar sujeto.

POLÍTICAS DE COMPRA Y VENTA DE ACCIONES

Plazo mínimo de permanencia	No Aplica.	Liquidez	Diaria
Recepción de órdenes	Todos los días hábiles.	Horario	De las 8:30 hrs. hasta las 13:30 hrs.
Ejecución de operaciones	Mismo día de la Recepción de la Orden.	Límites de recompra	Hasta el 5% del total del portafolio
Liquidación de operaciones	Todas las órdenes de compra y venta 48 horas hábiles posteriores a la ejecución	Diferencial *	No se ha aplicado diferencial.

\* El Fondo de inversión ante condiciones desordenadas de mercado u operaciones inusuales, podrá aplicar a las operaciones de compraventa de sus acciones, una diferencial sobre el precio actualizado de valuación de dichas acciones, que haya determinado previamente, y conservarlo a favor de los inversionistas que permanecen en el Fondo.

PRESTADORES DE SERVICIOS

Operadora	Principal Fondos de Inversión, S.A. de C.V., Operadora de Fondos de Inversión, Principal Grupo Financiero
Distribuidora(s)	-Principal Fondos de Inversión, S.A. de C.V., Operadora de Fondos de Inversión -Banca Mifel, S.A., Institución de Banca Múltiple, Grupo Financiero Mifel -Banco Credit Suisse México, S.A., Institución de Banca Múltiple, GFCSM -Banco del Bajío, S.A., Institución de Banca Múltiple -Banco Regional, S.A., Institución de Banca Múltiple, Banregio Grupo Financiero -Casa de Bolsa Ve por Más, S.A. de C.V., Grupo Financiero Ve por Más -CI Casa de Bolsa, S.A. de C.V. -Compass Investments de México, S.A. de C.V., Soc. Op. de Fondos de -Fondika, S.A. de C.V., Distribuidora de Acciones de Fondos de Inversión -Intercam Fondos, S.A. de C.V., Soc. Op. de Fondos de Inversión, Intercam Gpo. Fin. -Invermerica Distribuidora de Fondos, S.A. de C.V., Soc. Dist. Int. de Accs. de F. Inv. -Más Fondos, S.A. de C.V., Sociedad Operadora de Fondos de Inversión -Monex Casa de Bolsa, S.A. de C.V., Monex Grupo Financiero -O'Rourke & Asociados, S.A. de C.V., Soc. Dist. de Accs. de Fondos de Inversión -Old Mutual Operadora de Fondos, S.A. de C.V., Soc. Op. de Fondos de Inversión -UBS Casa de Bolsa, S.A. de C.V. -Vector Casa de Bolsa, S.A. de C.V.
Valuadora	Operadora COVAF, S.A. de C.V, Soc. Operadora Limitada de Fondos de Inversión
Calificadora	No Aplica

ADVERTENCIAS

El Fondo de inversión no cuenta con garantía alguna del IPAB, ni de la sociedad operadora ni del Grupo Financiero al que, en su caso, esta última pertenezca. La inversión en el Fondo de inversión se encuentra respaldada hasta por el monto de su patrimonio.

La inscripción en el Registro Nacional de Valores tendrá efectos declarativos y no convalidan los actos jurídicos que sean nulos de conformidad con las leyes aplicables, ni implican certificación sobre la bondad de los valores inscritos en el mismo o sobre la solvencia, liquidez o calidad crediticia del Fondo de inversión.

Ningún intermediario financiero, apoderado para celebrar operaciones con el público o cualquier otra persona, está autorizado para proporcionar información o hacer declaración alguna adicional al contenido del presente documento o el prospecto de información al público inversionista, por lo que estas deberán entenderse como no autorizadas por el Fondo de inversión.

Para mayor información, visite la página electrónica de la sociedad operadora que administra al Fondo de inversión y/o sociedad distribuidora(s), donde podrá consultar el prospecto de información al público inversionista actualizado del Fondo de inversión, así como la información actualizada sobre la cartera de inversiones.

El presente documento y el prospecto de información al público inversionista, son los únicos documentos de venta que reconoce el Fondo de inversión como válidos.

CENTRO DE ATENCIÓN AL CLIENTE

Contacto	servicioclientes@principal.com
Número telefónico	800-2774624
Horario	8:00 a 18:00 hrs.

PÁGINA(S) ELECTRÓNICA(S)

Operadora	<a href="http://www.principal.com.mx">www.principal.com.mx</a>
Distribuidora(s)	<a href="http://www.principal.com.mx">www.principal.com.mx</a>
	<a href="http://www.seicompass.com.mx">www.seicompass.com.mx</a>
	<a href="http://www.monex.com.mx">www.monex.com.mx</a>
	<a href="http://www.mifel.com.mx">www.mifel.com.mx</a>
	<a href="http://www.fondika.com">www.fondika.com</a>
	<a href="http://www.oafondos.com.mx">www.oafondos.com.mx</a>
	<a href="http://www.credit-suisse.com">www.credit-suisse.com</a>
<a href="http://www.intercam.com.mx">www.intercam.com.mx</a>	
<a href="http://www.oldmutual.com.mx">www.oldmutual.com.mx</a>	
<a href="http://www.bancodelbajio.com.mx">www.bancodelbajio.com.mx</a>	
<a href="http://www.invermerica.com">www.invermerica.com</a>	
<a href="http://www.ubs.com.mx">www.ubs.com.mx</a>	
<a href="http://www.banregio.com">www.banregio.com</a>	
<a href="http://www.masfondos.com">www.masfondos.com</a>	
<a href="http://www.vector.com.mx">www.vector.com.mx</a>	
<a href="http://www.cb.vepormas.com.mx">www.cb.vepormas.com.mx</a>	
<a href="http://www.cicb.com.mx">www.cicb.com.mx</a>	

## Documento con Información Clave para la Inversión

Principal RV II, S.A. de C.V. Fondo de Inversión de Renta Variable administrado por Principal Fondos de Inversión, S.A. de C.V., Operadora de Fondos de Inversión, Principal Grupo Financiero.

Tipo	Fondo de Inversión en Renta Variable	Clase y serie accionaria	Posibles adquirentes	Montos mínimos de inversión (\$)
Categoría	Especializado en Renta Variable Internacional	EC	Empleados	N/A
Clave de pizarra	PRINFUS			
Calificación	No Aplica			
Fecha de autorización	06 de Febrero de 2020			

**IMPORTANTE:** El valor de un Fondo de inversión, cualquiera que sea su política de inversión, está sujeta a la fluctuación de los mercados, por lo que el inversionista puede obtener ganancias y pérdidas.

**OBJETIVO DE INVERSIÓN** PRINFUS invierte principalmente en acciones que pertenezcan al mercado accionario norteamericano, cotizadas en el SIC en pesos o en dólares o a través de fondos de inversión y otros mecanismos de inversión colectiva nacionales o extranjeros Exchange Traded Funds (ETFs) y/o Títulos Referenciados a Acciones (TRACs) en dólares o moneda nacional, y busca ofrecer a sus clientes inversionistas rendimientos similares al observado por el índice Standard & Poor's 500 menos los costos inherentes al Fondo y serie correspondiente.

De manera complementaria podrá invertir en activos de deuda nacional e internacional. Dichas inversiones podrán ser instrumentos de deuda internacionales, así como valores de deuda en directo o en reporto, denominados en Euros, Dólares, Moneda Nacional y/o UDIS.

El plazo mínimo de permanencia sugerido es de 3 años.

### INFORMACIÓN RELEVANTE

El principal riesgo al que está expuesto el Fondo es el riesgo de mercado, el cual se encontrará asociado a las inversiones que se tengan asignadas en instrumentos de Deuda y Renta Variable a través de otros fondos de inversión, en Exchange Traded Funds (ETFs) y/o Títulos Referenciados a Acciones (TRACs) o en directo.

Adicionalmente el Fondo se podrá ver afectado negativamente por su exposición a instrumentos de deuda cuando las tasas de interés referenciadas a dichos instrumentos presenten alzas que produzcan una minusvalía en la valuación de esos activos.

El Fondo de inversión estará asesorado por Principal Global Investors, LLC "Los fondos de inversión no cuentan con asamblea de accionistas, consejo de administración o comisario:

- Las funciones de la asamblea de accionistas, así como las actividades del consejo de administración están encomendadas a Principal Fondos de Inversión, S.A. de C.V., Operadora de Fondos de Inversión.

- La vigilancia del fondo de inversión está asignada al contralor normativo de dicha sociedad operadora".

### Valor en Riesgo (VaR) de la cartera de inversión respecto de sus activos netos:

3.10% con una probabilidad de 95%. La pérdida que en un escenario pesimista (5 en 100 veces) puede enfrentar el Fondo de inversión en un lapso de 1 día, es de 31.00 pesos por cada 1000 invertidos. (Este dato es solo una estimación, las expectativas de pérdida podrían ser mayores, incluso por el monto total de la inversión realizada y es válida únicamente en condiciones normales de mercado).

### DESEMPEÑO HISTÓRICO

#### Serie "EC"

Índice de referencia: Standard & Poor's 500

Tabla de Rendimientos Efectivos						
	Último mes %	Últimos 3 meses %	Últimos 12 meses %	2019	2018	2017
Rendimiento Bruto	-2.32%	7.37%	28.14%	21.60%	0.00%	0.00%
Rendimiento Neto	-2.44%	6.93%	25.71%	18.98%	0.00%	0.00%
Tasa libre de riesgo (Cetes 28 días)	0.38%	1.21%	6.59%	8.25%	8.00%	6.90%
Índice de Referencia	-1.88%	6.31%	28.44%	24.79%	-7.80%	13.68%

El rendimiento neto es después de comisiones y el que obtuvo el inversionista en el periodo.

La tasa libre de riesgo es una tasa que no incluye descuentos por comisiones, impuestos o cualquier otro gasto.

\*El desempeño del Fondo de inversión en el pasado, no necesariamente es indicativo del desempeño que tendrá en el futuro.

### RÉGIMEN Y POLÍTICA DE INVERSIÓN

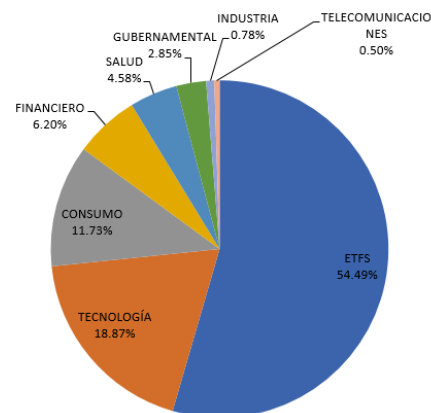
- El Fondo de Inversión mantiene una estrategia de administración activa utilizando una combinación de modelos técnicos y de análisis fundamental para seleccionar los activos de inversión pertenecientes al mercado accionario norteamericano primordialmente; así como para otros activos de deuda de forma complementaria.
- El Fondo invierte preponderantemente en acciones emitidas por entidades de Estados Unidos listadas en el SIC o que pertenezcan a índices de Estados Unidos, de forma directa, índices o a través de fondos de inversión y otros mecanismos de inversión colectiva nacionales o extranjeros (Exchange Traded Funds, ETFs por sus siglas en inglés y/o Títulos Referenciados a Acciones, TRACs) cotizadas en pesos o en dólares (mín. 80% - máx.100%).
- En complemento a la inversión en acciones emitidas por entidades de Estados Unidos, el Fondo invierte en instrumentos de deuda y de renta variable en mercados diferentes al de Estados Unidos.
- El índice de referencia del Fondo es "Standard & Poor's 500".
- El Fondo podrá invertir en acciones emitidas por Fondos de inversión del mismo grupo empresarial al que pertenece la sociedad operadora.
- El Fondo de Inversión no podrá realizar operaciones de préstamo de valores ni operará con instrumentos financieros derivados.
- El Fondo de inversión no realizará operaciones con valores estructurados o valores respaldados por activos y operará con certificados bursátiles fiduciarios indizados (ETFs o TRACs).

### COMPOSICIÓN DE LA CARTERA DE INVERSIÓN

Principales inversiones al 30 de Septiembre de 2020

Emisora	Activo objeto de inversión - subyacente		Monto \$	%
	Nombre	Tipo		
TRAC TIT REF ACC EXT	USMC	ETFS	\$49,282,256	31.15%
TRAC TIT REF ACC EXT	PSET	ETFS	\$18,335,205	11.59%
APPLE	AAPL	ACCIONES	\$11,685,070	7.39%
MICROSOFT	MSFT	ACCIONES	\$8,862,653	5.60%
AMAZON	AMZN	ACCIONES	\$8,492,487	5.37%
TRAC TIT REF ACC EXT	PY	ETFS	\$7,574,266	4.79%
TRAC TIT REF ACC EXT	GENY	ETFS	\$6,170,700	3.90%
TRAC TIT REF ACC EXT	PSC	ETFS	\$4,836,641	3.06%
GOB FED	BONDE SD	REPORTO	\$4,512,128	2.85%
ALPHABET INC	GOOGL	ACCIONES	\$2,883,667	1.82%
<b>Cartera Total</b>			<b>\$158,211,079</b>	<b>100.00%</b>

### Por sector de actividad económica



COMISIONES Y REMUNERACIONES POR LA PRESTACIÓN DE SERVICIOS

Pagadas por el cliente

Concepto	Serie "EC"		Serie más representativa "FA"	
	%	\$	%	\$
Incumplimiento plazo mínimo de permanencia	0.00%	\$0.00	0.00%	\$0.00
Incumplimiento saldo mínimo de inversión	0.00%	\$0.00	0.00%	\$0.00
Compra de acciones	0.00%	N/A	0.00%	\$0.00
Venta de acciones	0.00%	N/A	0.00%	N/A
Servicio por Asesoría	0.00%	\$0.00	0.00%	\$0.00
Servicio de Custodia de activos objeto de inversión	0.00%	\$0.00	0.00%	\$0.00
Servicio de Administración de acciones	N/A	N/A	N/A	N/A
Otras	0.00%	\$0.00	0.00%	\$0.00
<b>Total</b>	<b>0.00%</b>	<b>\$0.00</b>	<b>0.00%</b>	<b>\$0.00</b>

Pagadas por el Fondo de inversión

Concepto	Serie "EC"		Serie representativa "FA"	
	%	\$	%	\$
Administración de activos	1.30%	\$13.00	1.30%	\$13.00
Administración de activos / sobre desempeño	0.00%	\$0.00	0.00%	\$0.00
Distribución de acciones	0.00%	\$0.00	0.00%	\$0.00
Valuación de acciones	0.10%	\$1.00	0.10%	\$1.00
Depósito de activos objeto de inversión	0.00%	\$0.00	0.00%	\$0.00
Depósito de acciones	N/A	N/A	N/A	N/A
Contabilidad	0.00%	\$0.00	0.00%	\$0.00
Otras	0.20%	\$2.00	0.20%	\$2.00
<b>Total</b>	<b>1.60%</b>	<b>\$16.00</b>	<b>1.60%</b>	<b>\$16.00</b>



INFORMACIÓN SOBRE COMISIONES Y REMUNERACIONES

Las comisiones por compra y venta de acciones pueden disminuir el monto total de su inversión. Esto implica que usted recibiría un monto menor después de una operación. Lo anterior, junto con las comisiones pagadas por el Fondo de inversión, representa una reducción del rendimiento total que recibiría por su inversión en el Fondo de inversión.

Algunos prestadores de servicios pueden establecer acuerdos con el Fondo de inversión y ofrecerle descuentos por sus servicios. Para conocer de su existencia y el posible beneficio para usted, pregunte con su distribuidor.

El prospecto de información al público inversionista, contiene un mayor detalle de los conflictos de interés a los que pudiera estar sujeto.

POLÍTICAS DE COMPRA Y VENTA DE ACCIONES

Plazo mínimo de permanencia	No Aplica.	Liquidez	Diaria
Recepción de órdenes	Todos los días hábiles.	Horario	De las 8:30 hrs. hasta las 13:30 hrs.
Ejecución de operaciones	Mismo día de la Recepción de la Orden.	Límites de recompra	Hasta el 5% del total del portafolio
Liquidación de operaciones	Todas las órdenes de compra y venta 48 horas hábiles posteriores a la ejecución	Diferencial *	No se ha aplicado diferencial.

\* El Fondo de inversión ante condiciones desordenadas de mercado u operaciones inusuales, podrá aplicar a las operaciones de compraventa de sus acciones, una diferencial sobre el precio actualizado de valuación de dichas acciones, que haya determinado previamente, y conservarlo a favor de los inversionistas que permanecen en el Fondo.

PRESTADORES DE SERVICIOS

Operadora	Principal Fondos de Inversión, S.A. de C.V., Operadora de Fondos de Inversión, Principal Grupo Financiero
Distribuidora(s)	-Principal Fondos de Inversión, S.A. de C.V., Operadora de Fondos de Inversión -Banca Mifel, S.A., Institución de Banca Múltiple, Grupo Financiero Mifel -Banco Credit Suisse México, S.A., Institución de Banca Múltiple, GFCSM -Banco del Bajío, S.A., Institución de Banca Múltiple -Banco Regional, S.A., Institución de Banca Múltiple, Banregio Grupo Financiero -Casa de Bolsa Ve por Más, S.A. de C.V., Grupo Financiero Ve por Más -CI Casa de Bolsa, S.A. de C.V. -Compass Investments de México, S.A. de C.V., Soc. Op. de Fondos de -Fóndika, S.A. de C.V., Distribuidora de Acciones de Fondos de Inversión -Intercam Fondos, S.A. de C.V., Soc. Op. de Fondos de Inversión, Intercam Gpo. Fin. -Invermerica Distribuidora de Fondos, S.A. de C.V., Soc. Dist. Int. de Accs. de F. Inv. -Más Fondos, S.A. de C.V., Sociedad Operadora de Fondos de Inversión -Monex Casa de Bolsa, S.A. de C.V., Monex Grupo Financiero -O'Rourke & Asociados, S.A. de C.V., Soc. Dist. de Accs. de Fondos de Inversión -Old Mutual Operadora de Fondos, S.A. de C.V., Soc. Op. de Fondos de Inversión -UBS Casa de Bolsa, S.A. de C.V. -Vector Casa de Bolsa, S.A. de C.V.
Valuadora	Operadora COVAF, S.A. de C.V, Soc. Operadora Limitada de Fondos de Inversión
Calificadora	No Aplica

ADVERTENCIAS

El Fondo de inversión no cuenta con garantía alguna del IPAB, ni de la sociedad operadora ni del Grupo Financiero al que, en su caso, esta última pertenezca. La inversión en el Fondo de inversión se encuentra respaldada hasta por el monto de su patrimonio.

La inscripción en el Registro Nacional de Valores tendrá efectos declarativos y no convalidan los actos jurídicos que sean nulos de conformidad con las leyes aplicables, ni implican certificación sobre la bondad de los valores inscritos en el mismo o sobre la solvencia, liquidez o calidad crediticia del Fondo de inversión.

Ningún intermediario financiero, apoderado para celebrar operaciones con el público o cualquier otra persona, está autorizado para proporcionar información o hacer declaración alguna adicional al contenido del presente documento o el prospecto de información al público inversionista, por lo que estas deberán entenderse como no autorizadas por el Fondo de inversión.

Para mayor información, visite la página electrónica de la sociedad operadora que administra al Fondo de inversión y/o sociedad distribuidora(s), donde podrá consultar el prospecto de información al público inversionista actualizado del Fondo de inversión, así como la información actualizada sobre la cartera de inversiones.

El presente documento y el prospecto de información al público inversionista, son los únicos documentos de venta que reconoce el Fondo de inversión como válidos.

CENTRO DE ATENCIÓN AL CLIENTE

Contacto	servicioclientes@principal.com
Número telefónico	800-2774624
Horario	8:00 a 18:00 hrs.

PÁGINA(S) ELECTRÓNICA(S)

Operadora	<a href="http://www.principal.com.mx">www.principal.com.mx</a>		
Distribuidora(s)	<a href="http://www.principal.com.mx">www.principal.com.mx</a>	<a href="http://www.seicompass.com.mx">www.seicompass.com.mx</a>	<a href="http://www.monex.com.mx">www.monex.com.mx</a>
	<a href="http://www.mifel.com.mx">www.mifel.com.mx</a>	<a href="http://www.fondika.com">www.fondika.com</a>	<a href="http://www.oafondos.com.mx">www.oafondos.com.mx</a>
	<a href="http://www.credit-suisse.com">www.credit-suisse.com</a>	<a href="http://www.intercam.com.mx">www.intercam.com.mx</a>	<a href="http://www.oldmutual.com.mx">www.oldmutual.com.mx</a>
	<a href="http://www.bancredelbajio.com.mx">www.bancredelbajio.com.mx</a>	<a href="http://www.invermerica.com">www.invermerica.com</a>	<a href="http://www.ubs.com.mx">www.ubs.com.mx</a>
	<a href="http://www.banregio.com">www.banregio.com</a>	<a href="http://www.masfondos.com">www.masfondos.com</a>	<a href="http://www.vector.com.mx">www.vector.com.mx</a>
	<a href="http://www.cb.vepormas.com.mx">www.cb.vepormas.com.mx</a>		
	<a href="http://www.cicb.com.mx">www.cicb.com.mx</a>		

## Documento con Información Clave para la Inversión

Principal RV II, S.A. de C.V. Fondo de Inversión de Renta Variable administrado por Principal Fondos de Inversión, S.A. de C.V., Operadora de Fondos de Inversión, Principal Grupo Financiero.

Tipo	Fondo de Inversión en Renta Variable	Clase y serie accionaria	Posibles adquirentes	Montos mínimos de inversión (\$)
Categoría	Especializado en Renta Variable Internacional	FA	Personas Físicas	Serie por criterios de servicios de inversión
Clave de pizarra	PRINFUS			
Calificación	No Aplica			
Fecha de autorización	06 de Febrero de 2020			

**IMPORTANTE:** El valor de un Fondo de inversión, cualquiera que sea su política de inversión, está sujeta a la fluctuación de los mercados, por lo que el inversionista puede obtener ganancias y pérdidas.

**OBJETIVO DE INVERSIÓN** PRINFUS invierte principalmente en acciones que pertenezcan al mercado accionario norteamericano, cotizadas en el SIC en pesos o en dólares o a través de fondos de inversión y otros mecanismos de inversión colectiva nacionales o extranjeros Exchange Traded Funds (ETFs) y/o Títulos Referenciados a Acciones (TRACs) en dólares o moneda nacional, y busca ofrecer a sus clientes inversionistas rendimientos similares al observado por el índice Standard & Poor's 500 menos los costos inherentes al Fondo y serie correspondiente.

De manera complementaria podrá invertir en activos de deuda nacional e internacional. Dichas inversiones podrán ser instrumentos de deuda internacionales, así como valores de deuda en directo o en reporto, denominados en Euros, Dólares, Moneda Nacional y/o UDIS.

El plazo mínimo de permanencia sugerido es de 3 años.

### INFORMACIÓN RELEVANTE

El principal riesgo al que está expuesto el Fondo es el riesgo de mercado, el cual se encontrará asociado a las inversiones que se tengan asignadas en instrumentos de Deuda y Renta Variable a través de otros fondos de inversión, en Exchange Traded Funds (ETFs) y/o Títulos Referenciados a Acciones (TRACs) o en directo.

Adicionalmente el Fondo se podrá ver afectado negativamente por su exposición a instrumentos de deuda cuando las tasas de interés referenciadas a dichos instrumentos presenten alzas que produzcan una minusvalía en la valuación de esos activos.

El Fondo de inversión estará asesorado por Principal Global Investors, LLC "Los fondos de inversión no cuentan con asamblea de accionistas, consejo de administración o comisario:

- Las funciones de la asamblea de accionistas, así como las actividades del consejo de administración están encomendadas a Principal Fondos de Inversión, S.A. de C.V., Operadora de Fondos de Inversión.

- La vigilancia del fondo de inversión está asignada al contralor normativo de dicha sociedad operadora".

**Valor en Riesgo (VaR) de la cartera de inversión respecto de sus activos netos:** 3.10% con una probabilidad de 95%.

La pérdida que en un escenario pesimista (5 en 100 veces) puede enfrentar el Fondo de inversión en un lapso de 1 día, es de 31.00 pesos por cada 1000 invertidos. **(Este dato es solo una estimación, las expectativas de pérdida podrían ser mayores, incluso por el monto total de la inversión realizada y es válida únicamente en condiciones normales de mercado).**

### DESEMPEÑO HISTÓRICO

Serie "FA"

Índice de referencia: Standard & Poor's 500

Tabla de Rendimientos Efectivos						
	Último mes %	Últimos 3 meses %	Últimos 12 meses %	2019	2018	2017
Rendimiento Bruto	-2.32%	7.37%	28.14%	21.60%	0.00%	0.00%
Rendimiento Neto	-2.44%	6.93%	25.71%	18.98%	0.00%	0.00%
Tasa libre de riesgo (Cetes 28 días)	0.38%	1.21%	6.59%	8.25%	8.00%	6.90%
Índice de Referencia	-1.88%	6.31%	28.44%	24.79%	-7.80%	13.68%

El rendimiento neto es después de comisiones y el que obtuvo el inversionista en el periodo.

La tasa libre de riesgo es una tasa que no incluye descuentos por comisiones, impuestos o cualquier otro gasto.

\*El desempeño del Fondo de inversión en el pasado, no necesariamente es indicativo del desempeño que tendrá en el futuro.

### RÉGIMEN Y POLÍTICA DE INVERSIÓN

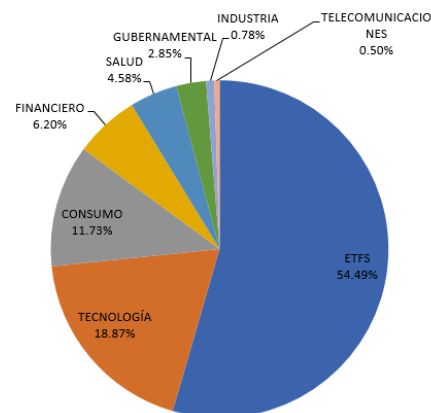
- El Fondo de Inversión mantiene una estrategia de administración activa utilizando una combinación de modelos técnicos y de análisis fundamental para seleccionar los activos de inversión pertenecientes al mercado accionario norteamericano primordialmente; así como para otros activos de deuda de forma complementaria.
- El Fondo invierte preponderantemente en acciones emitidas por entidades de Estados Unidos listadas en el SIC o que pertenezcan a índices de Estados Unidos, de forma directa, índices o a través de fondos de inversión y otros mecanismos de inversión colectiva nacionales o extranjeros (Exchange Traded Funds, ETFs por sus siglas en inglés y/o Títulos Referenciados a Acciones, TRACs) cotizadas en pesos o en dólares (mín. 80% - máx.100%).
- En complemento a la inversión en acciones emitidas por entidades de Estados Unidos, el Fondo invierte en instrumentos de deuda y de renta variable en mercados diferentes al de Estados Unidos.
- El índice de referencia del Fondo es "Standard & Poor's 500".
- El Fondo podrá invertir en acciones emitidas por Fondos de inversión del mismo grupo empresarial al que pertenece la sociedad operadora.
- El Fondo de Inversión no podrá realizar operaciones de préstamo de valores ni operará con instrumentos financieros derivados.
- El Fondo de inversión no realizará operaciones con valores estructurados o valores respaldados por activos y operará con certificados bursátiles fiduciarios indizados (ETFs o TRACs).

### COMPOSICIÓN DE LA CARTERA DE INVERSIÓN

Principales inversiones al 30 de Septiembre de 2020

Emisora	Activo objeto de inversión - subyacente		Monto \$	%
	Nombre	Tipo		
TRAC TIT REF ACC EXT	USMC	ETFS	\$49,282,256	31.15%
TRAC TIT REF ACC EXT	PSET	ETFS	\$18,335,205	11.59%
APPLE	AAPL	ACCIONES	\$11,685,070	7.39%
MICROSOFT	MSFT	ACCIONES	\$8,862,653	5.60%
AMAZON	AMZN	ACCIONES	\$8,492,487	5.37%
TRAC TIT REF ACC EXT	PY	ETFS	\$7,574,266	4.79%
TRAC TIT REF ACC EXT	GENY	ETFS	\$6,170,700	3.90%
TRAC TIT REF ACC EXT	PSC	ETFS	\$4,836,641	3.06%
GOB FED	BONDE SD	REPORTO	\$4,512,128	2.85%
ALPHABET INC	GOOGL	ACCIONES	\$2,883,667	1.82%
<b>Cartera Total</b>			<b>\$158,211,079</b>	<b>100.00%</b>

### Por sector de actividad económica



COMISIONES Y REMUNERACIONES POR LA PRESTACIÓN DE SERVICIOS

Pagadas por el cliente

Concepto	Serie "FA"		Serie más representativa "FA"	
	%	\$	%	\$
Incumplimiento plazo mínimo de permanencia	0.00%	\$0.00	0.00%	\$0.00
Incumplimiento saldo mínimo de inversión	0.00%	\$0.00	0.00%	\$0.00
Compra de acciones	0.00%	\$0.00	0.00%	\$0.00
Venta de acciones	0.00%	N/A	0.00%	N/A
Servicio por Asesoría	0.00%	\$0.00	0.00%	\$0.00
Servicio de Custodia de activos objeto de inversión	0.00%	\$0.00	0.00%	\$0.00
Servicio de Administración de acciones	N/A	N/A	N/A	N/A
Otras	0.00%	\$0.00	0.00%	\$0.00
<b>Total</b>	<b>0.00%</b>	<b>\$0.00</b>	<b>0.00%</b>	<b>\$0.00</b>

Pagadas por el Fondo de inversión

Concepto	Serie "FA"		Serie representativa "FA"	
	%	\$	%	\$
Administración de activos	1.30%	\$13.00	1.30%	\$13.00
Administración de activos / sobre desempeño	0.00%	\$0.00	0.00%	\$0.00
Distribución de acciones	0.00%	\$0.00	0.00%	\$0.00
Valuación de acciones	0.10%	\$1.00	0.10%	\$1.00
Depósito de activos objeto de inversión	0.00%	\$0.00	0.00%	\$0.00
Depósito de acciones	N/A	N/A	N/A	N/A
Contabilidad	0.00%	\$0.00	0.00%	\$0.00
Otras	0.20%	\$2.00	0.20%	\$2.00
<b>Total</b>	<b>1.60%</b>	<b>\$16.00</b>	<b>1.60%</b>	<b>\$16.00</b>



INFORMACIÓN SOBRE COMISIONES Y REMUNERACIONES

Las comisiones por compra y venta de acciones pueden disminuir el monto total de su inversión. Esto implica que usted recibiría un monto menor después de una operación. Lo anterior, junto con las comisiones pagadas por el Fondo de inversión, representa una reducción del rendimiento total que recibiría por su inversión en el Fondo de inversión.

Algunos prestadores de servicios pueden establecer acuerdos con el Fondo de inversión y ofrecerle descuentos por sus servicios. Para conocer de su existencia y el posible beneficio para usted, pregunte con su distribuidor.

El prospecto de información al público inversionista, contiene un mayor detalle de los conflictos de interés a los que pudiera estar sujeto.

POLÍTICAS DE COMPRA Y VENTA DE ACCIONES

Plazo mínimo de permanencia	No Aplica.	Liquidez	Diaria
Recepción de órdenes	Todos los días hábiles.	Horario	De las 8:30 hrs. hasta las 13:30 hrs.
Ejecución de operaciones	Mismo día de la Recepción de la Orden.	Límites de recompra	Hasta el 5% del total del portafolio
Liquidación de operaciones	Todas las órdenes de compra y venta 48 horas hábiles posteriores a la ejecución	Diferencial *	No se ha aplicado diferencial.

\* El Fondo de inversión ante condiciones desordenadas de mercado u operaciones inusuales, podrá aplicar a las operaciones de compraventa de sus acciones, una diferencial sobre el precio actualizado de valuación de dichas acciones, que haya determinado previamente, y conservarlo a favor de los inversionistas que permanecen en el Fondo.

PRESTADORES DE SERVICIOS

Operadora	Principal Fondos de Inversión, S.A. de C.V., Operadora de Fondos de Inversión, Principal Grupo Financiero
Distribuidora(s)	-Principal Fondos de Inversión, S.A. de C.V., Operadora de Fondos de Inversión -Banca Mifel, S.A., Institución de Banca Múltiple, Grupo Financiero Mifel -Banco Credit Suisse México, S.A., Institución de Banca Múltiple, GFCSM -Banco del Bajío, S.A., Institución de Banca Múltiple -Banco Regional, S.A., Institución de Banca Múltiple, Banregio Grupo Financiero -Casa de Bolsa Ve por Más, S.A. de C.V., Grupo Financiero Ve por Más -CI Casa de Bolsa, S.A. de C.V. -Compass Investments de México, S.A. de C.V., Soc. Op. de Fondos de -Fondika, S.A. de C.V., Distribuidora de Acciones de Fondos de Inversión -Intercam Fondos, S.A. de C.V., Soc. Op. de Fondos de Inversión, Intercam Gpo. Fin. -Invermerica Distribuidora de Fondos, S.A. de C.V., Soc. Dist. Int. de Accs. de F. Inv. -Más Fondos, S.A. de C.V., Sociedad Operadora de Fondos de Inversión -Monex Casa de Bolsa, S.A. de C.V., Monex Grupo Financiero -O'Rourke & Asociados, S.A. de C.V., Soc. Dist. de Accs. de Fondos de Inversión -Old Mutual Operadora de Fondos, S.A. de C.V., Soc. Op. de Fondos de Inversión -UBS Casa de Bolsa, S.A. de C.V. -Vector Casa de Bolsa, S.A. de C.V.
Valuadora	Operadora COVAF, S.A. de C.V, Soc. Operadora Limitada de Fondos de Inversión
Calificadora	No Aplica

ADVERTENCIAS

El Fondo de inversión no cuenta con garantía alguna del IPAB, ni de la sociedad operadora ni del Grupo Financiero al que, en su caso, esta última pertenezca. La inversión en el Fondo de inversión se encuentra respaldada hasta por el monto de su patrimonio.

La inscripción en el Registro Nacional de Valores tendrá efectos declarativos y no convalidan los actos jurídicos que sean nulos de conformidad con las leyes aplicables, ni implican certificación sobre la bondad de los valores inscritos en el mismo o sobre la solvencia, liquidez o calidad crediticia del Fondo de inversión.

Ningún intermediario financiero, apoderado para celebrar operaciones con el público o cualquier otra persona, está autorizado para proporcionar información o hacer declaración alguna adicional al contenido del presente documento o el prospecto de información al público inversionista, por lo que estas deberán entenderse como no autorizadas por el Fondo de inversión.

Para mayor información, visite la página electrónica de la sociedad operadora que administra al Fondo de inversión y/o sociedad distribuidora(s), donde podrá consultar el prospecto de información al público inversionista actualizado del Fondo de inversión, así como la información actualizada sobre la cartera de inversiones.

El presente documento y el prospecto de información al público inversionista, son los únicos documentos de venta que reconoce el Fondo de inversión como válidos.

CENTRO DE ATENCIÓN AL CLIENTE

Contacto	servicioclientes@principal.com
Número telefónico	800-2774624
Horario	8:00 a 18:00 hrs.

PÁGINA(S) ELECTRÓNICA(S)

Operadora	<a href="http://www.principal.com.mx">www.principal.com.mx</a>
Distribuidora(s)	<a href="http://www.principal.com.mx">www.principal.com.mx</a>
	<a href="http://www.seicompass.com.mx">www.seicompass.com.mx</a>
	<a href="http://www.monex.com.mx">www.monex.com.mx</a>
	<a href="http://www.mifel.com.mx">www.mifel.com.mx</a>
	<a href="http://www.fondika.com">www.fondika.com</a>
	<a href="http://www.oafondos.com.mx">www.oafondos.com.mx</a>
	<a href="http://www.credit-suisse.com">www.credit-suisse.com</a>
<a href="http://www.intercam.com.mx">www.intercam.com.mx</a>	
<a href="http://www.oldmutual.com.mx">www.oldmutual.com.mx</a>	
<a href="http://www.bancredelbajio.com.mx">www.bancredelbajio.com.mx</a>	
<a href="http://www.invermerica.com">www.invermerica.com</a>	
<a href="http://www.ubs.com.mx">www.ubs.com.mx</a>	
<a href="http://www.banregio.com">www.banregio.com</a>	
<a href="http://www.masfondos.com">www.masfondos.com</a>	
<a href="http://www.vector.com.mx">www.vector.com.mx</a>	
<a href="http://www.cb.vepormas.com.mx">www.cb.vepormas.com.mx</a>	
<a href="http://www.cicb.com.mx">www.cicb.com.mx</a>	

## Documento con Información Clave para la Inversión

Principal RV II, S.A. de C.V. Fondo de Inversión de Renta Variable administrado por Principal Fondos de Inversión, S.A. de C.V., Operadora de Fondos de Inversión, Principal Grupo Financiero.

Tipo	Fondo de Inversión en Renta Variable	Clase y serie accionaria	Posibles adquirentes	Montos mínimos de inversión (\$)
Categoría	Especializado en Renta Variable Internacional	FB	Personas Físicas	Serie por criterios de servicios de inversión
Clave de pizarra	PRINFUS			
Calificación	No Aplica			
Fecha de autorización	06 de Febrero de 2020			

**IMPORTANTE:** El valor de un Fondo de inversión, cualquiera que sea su política de inversión, está sujeta a la fluctuación de los mercados, por lo que el inversionista puede obtener ganancias y pérdidas.

**OBJETIVO DE INVERSIÓN** PRINFUS invierte principalmente en acciones que pertenezcan al mercado accionario norteamericano, cotizadas en el SIC en pesos o en dólares o a través de fondos de inversión y otros mecanismos de inversión colectiva nacionales o extranjeros Exchange Traded Funds (ETFs) y/o Títulos Referenciados a Acciones (TRACs) en dólares o moneda nacional, y busca ofrecer a sus clientes inversionistas rendimientos similares al observado por el índice Standard & Poor's 500 menos los costos inherentes al Fondo y serie correspondiente.

De manera complementaria podrá invertir en activos de deuda nacional e internacional. Dichas inversiones podrán ser instrumentos de deuda internacionales, así como valores de deuda en directo o en reporto, denominados en Euros, Dólares, Moneda Nacional y/o UDIS.

El plazo mínimo de permanencia sugerido es de 3 años.

### INFORMACIÓN RELEVANTE

El principal riesgo al que está expuesto el Fondo es el riesgo de mercado, el cual se encontrará asociado a las inversiones que se tengan asignadas en instrumentos de Deuda y Renta Variable a través de otros fondos de inversión, en Exchange Traded Funds (ETFs) y/o Títulos Referenciados a Acciones (TRACs) o en directo.

Adicionalmente el Fondo se podrá ver afectado negativamente por su exposición a instrumentos de deuda cuando las tasas de interés referenciadas a dichos instrumentos presenten alzas que produzcan una minusvalía en la valuación de esos activos.

El Fondo de inversión estará asesorado por Principal Global Investors, LLC "Los fondos de inversión no cuentan con asamblea de accionistas, consejo de administración o comisario:

- Las funciones de la asamblea de accionistas, así como las actividades del consejo de administración están encomendadas a Principal Fondos de Inversión, S.A. de C.V., Operadora de Fondos de Inversión.

- La vigilancia del fondo de inversión está asignada al contralor normativo de dicha sociedad operadora".

**Valor en Riesgo (VaR) de la cartera de inversión respecto de sus activos netos:** 3.10% con una probabilidad de 95%.

La pérdida que en un escenario pesimista (5 en 100 veces) puede enfrentar el Fondo de inversión en un lapso de 1 día, es de 31.00 pesos por cada 1000 invertidos. **(Este dato es solo una estimación, las expectativas de pérdida podrían ser mayores, incluso por el monto total de la inversión realizada y es válida únicamente en condiciones normales de mercado).**

### DESEMPEÑO HISTÓRICO

Serie "FB"

Índice de referencia: Standard & Poor's 500

Tabla de Rendimientos Efectivos						
	Último mes %	Últimos 3 meses %	Últimos 12 meses %	2019	2018	2017
Rendimiento Bruto	-2.32%	7.37%	28.14%	21.60%	0.00%	0.00%
Rendimiento Neto	-2.49%	6.78%	25.16%	18.63%	0.00%	0.00%
Tasa libre de riesgo (Cetes 28 días)	0.38%	1.21%	6.59%	8.25%	8.00%	6.90%
Índice de Referencia	-1.88%	6.31%	28.44%	24.79%	-7.80%	13.68%

El rendimiento neto es después de comisiones y el que obtuvo el inversionista en el periodo.

La tasa libre de riesgo es una tasa que no incluye descuentos por comisiones, impuestos o cualquier otro gasto.

\*El desempeño del Fondo de inversión en el pasado, no necesariamente es indicativo del desempeño que tendrá en el futuro.

### RÉGIMEN Y POLÍTICA DE INVERSIÓN

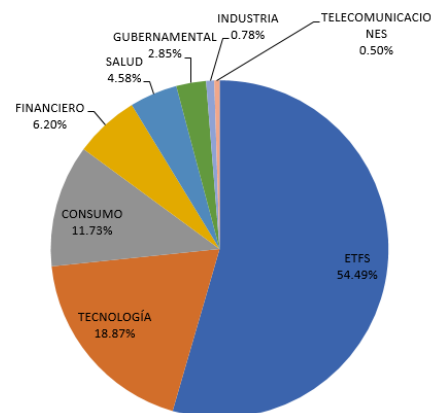
- El Fondo de Inversión mantiene una estrategia de administración activa utilizando una combinación de modelos técnicos y de análisis fundamental para seleccionar los activos de inversión pertenecientes al mercado accionario norteamericano primordialmente; así como para otros activos de deuda de forma complementaria.
- El Fondo invierte preponderantemente en acciones emitidas por entidades de Estados Unidos listadas en el SIC o que pertenezcan a índices de Estados Unidos, de forma directa, índices o a través de fondos de inversión y otros mecanismos de inversión colectiva nacionales o extranjeros (Exchange Traded Funds, ETFs por sus siglas en inglés y/o Títulos Referenciados a Acciones, TRACs) cotizadas en pesos o en dólares (mín. 80% - máx.100%).
- En complemento a la inversión en acciones emitidas por entidades de Estados Unidos, el Fondo invierte en instrumentos de deuda y de renta variable en mercados diferentes al de Estados Unidos.
- El índice de referencia del Fondo es "Standard & Poor's 500".
- El Fondo podrá invertir en acciones emitidas por Fondos de inversión del mismo grupo empresarial al que pertenece la sociedad operadora.
- El Fondo de Inversión no podrá realizar operaciones de préstamo de valores ni operará con instrumentos financieros derivados.
- El Fondo de inversión no realizará operaciones con valores estructurados o valores respaldados por activos y operará con certificados bursátiles fiduciarios indizados (ETFs o TRACs).

### COMPOSICIÓN DE LA CARTERA DE INVERSIÓN

Principales inversiones al 30 de Septiembre de 2020

Emisora	Activo objeto de inversión - subyacente		Monto \$	%
	Nombre	Tipo		
TRAC TIT REF ACC EXT	USMC	ETFS	\$49,282,256	31.15%
TRAC TIT REF ACC EXT	PSET	ETFS	\$18,335,205	11.59%
APPLE	AAPL	ACCIONES	\$11,685,070	7.39%
MICROSOFT	MSFT	ACCIONES	\$8,862,653	5.60%
AMAZON	AMZN	ACCIONES	\$8,492,487	5.37%
TRAC TIT REF ACC EXT	PY	ETFS	\$7,574,266	4.79%
TRAC TIT REF ACC EXT	GENY	ETFS	\$6,170,700	3.90%
TRAC TIT REF ACC EXT	PSC	ETFS	\$4,836,641	3.06%
GOB FED	BONDE SD	REPORTO	\$4,512,128	2.85%
ALPHABET INC	GOOGL	ACCIONES	\$2,883,667	1.82%
<b>Cartera Total</b>			<b>\$158,211,079</b>	<b>100.00%</b>

### Por sector de actividad económica



Pagadas por el cliente

Concepto	Serie "FB"		Serie más representativa "FA"	
	%	\$	%	\$
Incumplimiento plazo mínimo de permanencia	0.00%	\$0.00	0.00%	\$0.00
Incumplimiento saldo mínimo de inversión	0.00%	\$0.00	0.00%	\$0.00
Compra de acciones	0.00%	N/A	0.00%	\$0.00
Venta de acciones	0.00%	\$0.00	0.00%	N/A
Servicio por Asesoría	0.00%	\$0.00	0.00%	\$0.00
Servicio de Custodia de activos objeto de inversión	0.00%	\$0.00	0.00%	\$0.00
Servicio de Administración de acciones	N/A	N/A	N/A	N/A
Otras	0.00%	\$0.00	0.00%	\$0.00
<b>Total</b>	<b>0.00%</b>	<b>\$0.00</b>	<b>0.00%</b>	<b>\$0.00</b>

Pagadas por el Fondo de inversión

Concepto	Serie "FB"		Serie representativa "FA"	
	%	\$	%	\$
Administración de activos	1.80%	\$18.00	1.30%	\$13.00
Administración de activos / sobre desempeño	0.00%	\$0.00	0.00%	\$0.00
Distribución de acciones	0.00%	\$0.00	0.00%	\$0.00
Valuación de acciones	0.10%	\$1.00	0.10%	\$1.00
Depósito de activos objeto de inversión	0.00%	\$0.00	0.00%	\$0.00
Depósito de acciones	N/A	N/A	N/A	N/A
Contabilidad	0.00%	\$0.00	0.00%	\$0.00
Otras	0.20%	\$2.00	0.20%	\$2.00
<b>Total</b>	<b>2.10%</b>	<b>\$21.00</b>	<b>1.60%</b>	<b>\$16.00</b>

INFORMACIÓN SOBRE COMISIONES Y REMUNERACIONES

Las comisiones por compra y venta de acciones pueden disminuir el monto total de su inversión. Esto implica que usted recibiría un monto menor después de una operación. Lo anterior, junto con las comisiones pagadas por el Fondo de inversión, representa una reducción del rendimiento total que recibiría por su inversión en el Fondo de inversión.

Algunos prestadores de servicios pueden establecer acuerdos con el Fondo de inversión y ofrecerle descuentos por sus servicios. Para conocer de su existencia y el posible beneficio para usted, pregunte con su distribuidor.

El prospecto de información al público inversionista, contiene un mayor detalle de los conflictos de interés a los que pudiera estar sujeto.

POLÍTICAS DE COMPRA Y VENTA DE ACCIONES

Plazo mínimo de permanencia	No Aplica.	Liquidez	Diaria
Recepción de órdenes	Todos los días hábiles.	Horario	De las 8:30 hrs. hasta las 13:30 hrs.
Ejecución de operaciones	Mismo día de la Recepción de la Orden.	Límites de recompra	Hasta el 5% del total del portafolio
Liquidación de operaciones	Todas las órdenes de compra y venta 48 horas hábiles posteriores a la ejecución	Diferencial *	No se ha aplicado diferencial.

\* El Fondo de inversión ante condiciones desordenadas de mercado u operaciones inusuales, podrá aplicar a las operaciones de compraventa de sus acciones, una diferencial sobre el precio actualizado de valuación de dichas acciones, que haya determinado previamente, y conservarlo a favor de los inversionistas que permanecen en el Fondo.

PRESTADORES DE SERVICIOS

Operadora	Principal Fondos de Inversión, S.A. de C.V., Operadora de Fondos de Inversión, Principal Grupo Financiero
Distribuidora(s)	-Principal Fondos de Inversión, S.A. de C.V., Operadora de Fondos de Inversión -Banca Mifel, S.A., Institución de Banca Múltiple, Grupo Financiero Mifel -Banco Credit Suisse México, S.A., Institución de Banca Múltiple, GFCSM -Banco del Bajío, S.A., Institución de Banca Múltiple -Banco Regional, S.A., Institución de Banca Múltiple, Banregio Grupo Financiero -Casa de Bolsa Ve por Más, S.A. de C.V., Grupo Financiero Ve por Más -CI Casa de Bolsa, S.A. de C.V. -Compass Investments de México, S.A. de C.V., Soc. Op. de Fondos de -Fóndika, S.A. de C.V., Distribuidora de Acciones de Fondos de Inversión -Intercam Fondos, S.A. de C.V., Soc. Op. de Fondos de Inversión, Intercam Gpo. Fin. -Invermerica Distribuidora de Fondos, S.A. de C.V., Soc. Dist. Int. de Accs. de F. Inv. -Más Fondos, S.A. de C.V., Sociedad Operadora de Fondos de Inversión -Monex Casa de Bolsa, S.A. de C.V., Monex Grupo Financiero -O'Rourke & Asociados, S.A. de C.V., Soc. Dist. de Accs. de Fondos de Inversión -Old Mutual Operadora de Fondos, S.A. de C.V., Soc. Op. de Fondos de Inversión -UBS Casa de Bolsa, S.A. de C.V. -Vector Casa de Bolsa, S.A. de C.V.
Valuadora	Operadora COVAF, S.A. de C.V, Soc. Operadora Limitada de Fondos de Inversión
Calificadora	No Aplica

ADVERTENCIAS

El Fondo de inversión no cuenta con garantía alguna del IPAB, ni de la sociedad operadora ni del Grupo Financiero al que, en su caso, esta última pertenezca. La inversión en el Fondo de inversión se encuentra respaldada hasta por el monto de su patrimonio.

La inscripción en el Registro Nacional de Valores tendrá efectos declarativos y no convalidan los actos jurídicos que sean nulos de conformidad con las leyes aplicables, ni implican certificación sobre la bondad de los valores inscritos en el mismo o sobre la solvencia, liquidez o calidad crediticia del Fondo de inversión.

Ningún intermediario financiero, apoderado para celebrar operaciones con el público o cualquier otra persona, está autorizado para proporcionar información o hacer declaración alguna adicional al contenido del presente documento o el prospecto de información al público inversionista, por lo que estas deberán entenderse como no autorizadas por el Fondo de inversión.

Para mayor información, visite la página electrónica de la sociedad operadora que administra al Fondo de inversión y/o sociedad distribuidora(s), donde podrá consultar el prospecto de información al público inversionista actualizado del Fondo de inversión, así como la información actualizada sobre la cartera de inversiones.

El presente documento y el prospecto de información al público inversionista, son los únicos documentos de venta que reconoce el Fondo de inversión como válidos.

CENTRO DE ATENCIÓN AL CLIENTE

Contacto	servicioclientes@principal.com
Número telefónico	800-2774624
Horario	8:00 a 18:00 hrs.

PÁGINA(S) ELECTRÓNICA(S)

Operadora	<a href="http://www.principal.com.mx">www.principal.com.mx</a>
Distribuidora(s)	<a href="http://www.principal.com.mx">www.principal.com.mx</a>
	<a href="http://www.seicompass.com.mx">www.seicompass.com.mx</a>
	<a href="http://www.monex.com.mx">www.monex.com.mx</a>
	<a href="http://www.mifel.com.mx">www.mifel.com.mx</a>
	<a href="http://www.fondika.com">www.fondika.com</a>
	<a href="http://www.oafondos.com.mx">www.oafondos.com.mx</a>
	<a href="http://www.credit-suisse.com">www.credit-suisse.com</a>
<a href="http://www.intercam.com.mx">www.intercam.com.mx</a>	
<a href="http://www.oldmutual.com.mx">www.oldmutual.com.mx</a>	
<a href="http://www.bancodelbajio.com.mx">www.bancodelbajio.com.mx</a>	
<a href="http://www.invermerica.com">www.invermerica.com</a>	
<a href="http://www.ubs.com.mx">www.ubs.com.mx</a>	
<a href="http://www.banregio.com">www.banregio.com</a>	
<a href="http://www.masfondos.com">www.masfondos.com</a>	
<a href="http://www.vector.com.mx">www.vector.com.mx</a>	
<a href="http://www.cb.vepormas.com.mx">www.cb.vepormas.com.mx</a>	
<a href="http://www.cicb.com.mx">www.cicb.com.mx</a>	



## Documento con Información Clave para la Inversión

Principal RV II, S.A. de C.V. Fondo de Inversión de Renta Variable administrado por Principal Fondos de Inversión, S.A. de C.V., Operadora de Fondos de Inversión, Principal Grupo Financiero.

Tipo	Fondo de Inversión en Renta Variable	Clase y serie accionaria	Posibles adquirentes	Montos mínimos de inversión (\$)
Categoría	Especializado en Renta Variable Internacional	FC	Personas Físicas	Serie por criterios de servicios de inversión
Clave de pizarra	PRINFUS			
Calificación	No Aplica			
Fecha de autorización	06 de Febrero de 2020			

**IMPORTANTE:** El valor de un Fondo de inversión, cualquiera que sea su política de inversión, está sujeta a la fluctuación de los mercados, por lo que el inversionista puede obtener ganancias y pérdidas.

**OBJETIVO DE INVERSIÓN** PRINFUS invierte principalmente en acciones que pertenezcan al mercado accionario norteamericano, cotizadas en el SIC en pesos o en dólares o a través de fondos de inversión y otros mecanismos de inversión colectiva nacionales o extranjeros Exchange Traded Funds (ETFs) y/o Títulos Referenciados a Acciones (TRACs) en dólares o moneda nacional, y busca ofrecer a sus clientes inversionistas rendimientos similares al observado por el índice Standard & Poor's 500 menos los costos inherentes al Fondo y serie correspondiente.

De manera complementaria podrá invertir en activos de deuda nacional e internacional. Dichas inversiones podrán ser instrumentos de deuda internacionales, así como valores de deuda en directo o en reporto, denominados en Euros, Dólares, Moneda Nacional y/o UDIS.

El plazo mínimo de permanencia sugerido es de 3 años.

### INFORMACIÓN RELEVANTE

El principal riesgo al que está expuesto el Fondo es el riesgo de mercado, el cual se encontrará asociado a las inversiones que se tengan asignadas en instrumentos de Deuda y Renta Variable a través de otros fondos de inversión, en Exchange Traded Funds (ETFs) y/o Títulos Referenciados a Acciones (TRACs) o en directo.

Adicionalmente el Fondo se podrá ver afectado negativamente por su exposición a instrumentos de deuda cuando las tasas de interés referenciadas a dichos instrumentos presenten alzas que produzcan una minusvalía en la valuación de esos activos.

El Fondo de inversión estará asesorado por Principal Global Investors, LLC "Los fondos de inversión no cuentan con asamblea de accionistas, consejo de administración o comisario:

- Las funciones de la asamblea de accionistas, así como las actividades del consejo de administración están encomendadas a Principal Fondos de Inversión, S.A. de C.V., Operadora de Fondos de Inversión.

- La vigilancia del fondo de inversión está asignada al contralor normativo de dicha sociedad operadora".

**Valor en Riesgo (VaR) de la cartera de inversión respecto de sus activos netos:** 3.10% con una probabilidad de 95%.

La pérdida que en un escenario pesimista (5 en 100 veces) puede enfrentar el Fondo de inversión en un lapso de 1 día, es de 31.00 pesos por cada 1000 invertidos. **(Este dato es solo una estimación, las expectativas de pérdida podrían ser mayores, incluso por el monto total de la inversión realizada y es válida únicamente en condiciones normales de mercado).**

### DESEMPEÑO HISTÓRICO

Serie "FC"

Índice de referencia: Standard & Poor's 500

Tabla de Rendimientos Efectivos						
	Último mes %	Últimos 3 meses %	Últimos 12 meses %	2019	2018	2017
Rendimiento Bruto	-2.32%	7.37%	28.14%	21.60%	0.00%	0.00%
Rendimiento Neto	-2.53%	6.65%	24.69%	18.29%	0.00%	0.00%
Tasa libre de riesgo (Cetes 28 días)	0.38%	1.21%	6.59%	8.25%	8.00%	6.90%
Índice de Referencia	-1.88%	6.31%	28.44%	24.79%	-7.80%	13.68%

El rendimiento neto es después de comisiones y el que obtuvo el inversionista en el periodo.

La tasa libre de riesgo es una tasa que no incluye descuentos por comisiones, impuestos o cualquier otro gasto.

\*El desempeño del Fondo de inversión en el pasado, no necesariamente es indicativo del desempeño que tendrá en el futuro.

### RÉGIMEN Y POLÍTICA DE INVERSIÓN

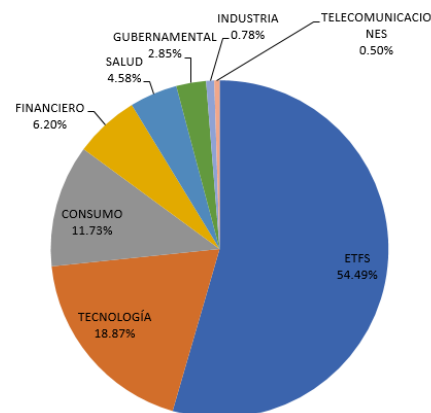
- El Fondo de Inversión mantiene una estrategia de administración activa utilizando una combinación de modelos técnicos y de análisis fundamental para seleccionar los activos de inversión pertenecientes al mercado accionario norteamericano primordialmente; así como para otros activos de deuda de forma complementaria.
- El Fondo invierte preponderantemente en acciones emitidas por entidades de Estados Unidos listadas en el SIC o que pertenezcan a índices de Estados Unidos, de forma directa, índices o a través de fondos de inversión y otros mecanismos de inversión colectiva nacionales o extranjeros (Exchange Traded Funds, ETFs por sus siglas en inglés y/o Títulos Referenciados a Acciones, TRACs) cotizadas en pesos o en dólares (mín. 80% - máx.100%).
- En complemento a la inversión en acciones emitidas por entidades de Estados Unidos, el Fondo invierte en instrumentos de deuda y de renta variable en mercados diferentes al de Estados Unidos.
- El índice de referencia del Fondo es "Standard & Poor's 500".
- El Fondo podrá invertir en acciones emitidas por Fondos de inversión del mismo grupo empresarial al que pertenece la sociedad operadora.
- El Fondo de Inversión no podrá realizar operaciones de préstamo de valores ni operará con instrumentos financieros derivados.
- El Fondo de inversión no realizará operaciones con valores estructurados o valores respaldados por activos y operará con certificados bursátiles fiduciarios indizados (ETFs o TRACs).

### COMPOSICIÓN DE LA CARTERA DE INVERSIÓN

Principales inversiones al 30 de Septiembre de 2020

Emisora	Activo objeto de inversión - subyacente		Monto \$	%
	Nombre	Tipo		
TRAC TIT REF ACC EXT	USMC	ETFS	\$49,282,256	31.15%
TRAC TIT REF ACC EXT	PSET	ETFS	\$18,335,205	11.59%
APPLE	AAPL	ACCIONES	\$11,685,070	7.39%
MICROSOFT	MSFT	ACCIONES	\$8,862,653	5.60%
AMAZON	AMZN	ACCIONES	\$8,492,487	5.37%
TRAC TIT REF ACC EXT	PY	ETFS	\$7,574,266	4.79%
TRAC TIT REF ACC EXT	GENY	ETFS	\$6,170,700	3.90%
TRAC TIT REF ACC EXT	PSC	ETFS	\$4,836,641	3.06%
GOB FED	BONDE SD	REPORTO	\$4,512,128	2.85%
ALPHABET INC	GOOGL	ACCIONES	\$2,883,667	1.82%
<b>Cartera Total</b>			<b>\$158,211,079</b>	<b>100.00%</b>

### Por sector de actividad económica



COMISIONES Y REMUNERACIONES POR LA PRESTACIÓN DE SERVICIOS

Pagadas por el cliente

Concepto	Serie "FC"		Serie más representativa "FA"	
	%	\$	%	\$
Incumplimiento plazo mínimo de permanencia	0.00%	\$0.00	0.00%	\$0.00
Incumplimiento saldo mínimo de inversión	0.00%	\$0.00	0.00%	\$0.00
Compra de acciones	0.00%	N/A	0.00%	\$0.00
Venta de acciones	0.00%	N/A	0.00%	N/A
Servicio por Asesoría	0.00%	\$0.00	0.00%	\$0.00
Servicio de Custodia de activos objeto de inversión	0.00%	\$0.00	0.00%	\$0.00
Servicio de Administración de acciones	N/A	N/A	N/A	N/A
Otras	0.00%	\$0.00	0.00%	\$0.00
<b>Total</b>	<b>0.00%</b>	<b>\$0.00</b>	<b>0.00%</b>	<b>\$0.00</b>

Pagadas por el Fondo de inversión

Concepto	Serie "FC"		Serie representativa "FA"	
	%	\$	%	\$
Administración de activos	2.20%	\$22.00	1.30%	\$13.00
Administración de activos / sobre desempeño	0.00%	\$0.00	0.00%	\$0.00
Distribución de acciones	0.00%	\$0.00	0.00%	\$0.00
Valuación de acciones	0.10%	\$1.00	0.10%	\$1.00
Depósito de activos objeto de inversión	0.00%	\$0.00	0.00%	\$0.00
Depósito de acciones	N/A	N/A	N/A	N/A
Contabilidad	0.00%	\$0.00	0.00%	\$0.00
Otras	0.20%	\$2.00	0.20%	\$2.00
<b>Total</b>	<b>2.50%</b>	<b>\$25.00</b>	<b>1.60%</b>	<b>\$16.00</b>



INFORMACIÓN SOBRE COMISIONES Y REMUNERACIONES

Las comisiones por compra y venta de acciones pueden disminuir el monto total de su inversión. Esto implica que usted recibiría un monto menor después de una operación. Lo anterior, junto con las comisiones pagadas por el Fondo de inversión, representa una reducción del rendimiento total que recibiría por su inversión en el Fondo de inversión.

Algunos prestadores de servicios pueden establecer acuerdos con el Fondo de inversión y ofrecerle descuentos por sus servicios. Para conocer de su existencia y el posible beneficio para usted, pregunte con su distribuidor.

El prospecto de información al público inversionista, contiene un mayor detalle de los conflictos de interés a los que pudiera estar sujeto.

POLÍTICAS DE COMPRA Y VENTA DE ACCIONES

Plazo mínimo de permanencia	No Aplica.	Liquidez	Diaria
Recepción de órdenes	Todos los días hábiles.	Horario	De las 8:30 hrs. hasta las 13:30 hrs.
Ejecución de operaciones	Mismo día de la Recepción de la Orden.	Límites de recompra	Hasta el 5% del total del portafolio
Liquidación de operaciones	Todas las órdenes de compra y venta 48 horas hábiles posteriores a la ejecución	Diferencial *	No se ha aplicado diferencial.

\* El Fondo de inversión ante condiciones desordenadas de mercado u operaciones inusuales, podrá aplicar a las operaciones de compraventa de sus acciones, una diferencial sobre el precio actualizado de valuación de dichas acciones, que haya determinado previamente, y conservarlo a favor de los inversionistas que permanecen en el Fondo.

PRESTADORES DE SERVICIOS

Operadora	Principal Fondos de Inversión, S.A. de C.V., Operadora de Fondos de Inversión, Principal Grupo Financiero
Distribuidora(s)	-Principal Fondos de Inversión, S.A. de C.V., Operadora de Fondos de Inversión -Banca Mifel, S.A., Institución de Banca Múltiple, Grupo Financiero Mifel -Banco Credit Suisse México, S.A., Institución de Banca Múltiple, GFCSM -Banco del Bajío, S.A., Institución de Banca Múltiple -Banco Regional, S.A., Institución de Banca Múltiple, Banregio Grupo Financiero -Casa de Bolsa Ve por Más, S.A. de C.V., Grupo Financiero Ve por Más -CI Casa de Bolsa, S.A. de C.V. -Compass Investments de México, S.A. de C.V., Soc. Op. de Fondos de -Fondika, S.A. de C.V., Distribuidora de Acciones de Fondos de Inversión -Intercam Fondos, S.A. de C.V., Soc. Op. de Fondos de Inversión, Intercam Gpo. Fin. -Invermerica Distribuidora de Fondos, S.A. de C.V., Soc. Dist. Int. de Accs. de F. Inv. -Más Fondos, S.A. de C.V., Sociedad Operadora de Fondos de Inversión -Monex Casa de Bolsa, S.A. de C.V., Monex Grupo Financiero -O'Rourke & Asociados, S.A. de C.V., Soc. Dist. de Accs. de Fondos de Inversión -Old Mutual Operadora de Fondos, S.A. de C.V., Soc. Op. de Fondos de Inversión -UBS Casa de Bolsa, S.A. de C.V. -Vector Casa de Bolsa, S.A. de C.V.
Valuadora	Operadora COVAF, S.A. de C.V, Soc. Operadora Limitada de Fondos de Inversión
Calificadora	No Aplica

ADVERTENCIAS

El Fondo de inversión no cuenta con garantía alguna del IPAB, ni de la sociedad operadora ni del Grupo Financiero al que, en su caso, esta última pertenezca. La inversión en el Fondo de inversión se encuentra respaldada hasta por el monto de su patrimonio.

La inscripción en el Registro Nacional de Valores tendrá efectos declarativos y no convalidan los actos jurídicos que sean nulos de conformidad con las leyes aplicables, ni implican certificación sobre la bondad de los valores inscritos en el mismo o sobre la solvencia, liquidez o calidad crediticia del Fondo de inversión.

Ningún intermediario financiero, apoderado para celebrar operaciones con el público o cualquier otra persona, está autorizado para proporcionar información o hacer declaración alguna adicional al contenido del presente documento o el prospecto de información al público inversionista, por lo que estas deberán entenderse como no autorizadas por el Fondo de inversión.

Para mayor información, visite la página electrónica de la sociedad operadora que administra al Fondo de inversión y/o sociedad distribuidora(s), donde podrá consultar el prospecto de información al público inversionista actualizado del Fondo de inversión, así como la información actualizada sobre la cartera de inversiones.

El presente documento y el prospecto de información al público inversionista, son los únicos documentos de venta que reconoce el Fondo de inversión como válidos.

CENTRO DE ATENCIÓN AL CLIENTE

Contacto	servicioclientes@principal.com
Número telefónico	800-2774624
Horario	8:00 a 18:00 hrs.

PÁGINA(S) ELECTRÓNICA(S)

Operadora	<a href="http://www.principal.com.mx">www.principal.com.mx</a>
Distribuidora(s)	<a href="http://www.principal.com.mx">www.principal.com.mx</a>
	<a href="http://www.seicompass.com.mx">www.seicompass.com.mx</a>
	<a href="http://www.monex.com.mx">www.monex.com.mx</a>
	<a href="http://www.mifel.com.mx">www.mifel.com.mx</a>
	<a href="http://www.fondika.com">www.fondika.com</a>
	<a href="http://www.oafondos.com.mx">www.oafondos.com.mx</a>
	<a href="http://www.credit-suisse.com">www.credit-suisse.com</a>
<a href="http://www.intercam.com.mx">www.intercam.com.mx</a>	
<a href="http://www.oldmutual.com.mx">www.oldmutual.com.mx</a>	
<a href="http://www.bancodelbajio.com.mx">www.bancodelbajio.com.mx</a>	
<a href="http://www.invermerica.com">www.invermerica.com</a>	
<a href="http://www.ubs.com.mx">www.ubs.com.mx</a>	
<a href="http://www.banregio.com">www.banregio.com</a>	
<a href="http://www.masfondos.com">www.masfondos.com</a>	
<a href="http://www.vector.com.mx">www.vector.com.mx</a>	
<a href="http://www.cb.vepormas.com.mx">www.cb.vepormas.com.mx</a>	
<a href="http://www.cicb.com.mx">www.cicb.com.mx</a>	

## Documento con Información Clave para la Inversión

Principal RV II, S.A. de C.V. Fondo de Inversión de Renta Variable administrado por Principal Fondos de Inversión, S.A. de C.V., Operadora de Fondos de Inversión, Principal Grupo Financiero.

Tipo	Fondo de Inversión en Renta Variable	Clase y serie accionaria	Posibles adquirentes	Montos mínimos de inversión (\$)
Categoría	Especializado en Renta Variable Internacional	FFR	Fondo de Fondos	N/A
Clave de pizarra	PRINFUS			
Calificación	No Aplica			
Fecha de autorización	06 de Febrero de 2020			

**IMPORTANTE:** El valor de un Fondo de inversión, cualquiera que sea su política de inversión, está sujeta a la fluctuación de los mercados, por lo que el inversionista puede obtener ganancias y pérdidas.

**OBJETIVO DE INVERSIÓN** PRINFUS invierte principalmente en acciones que pertenezcan al mercado accionario norteamericano, cotizadas en el SIC en pesos o en dólares o a través de fondos de inversión y otros mecanismos de inversión colectiva nacionales o extranjeros Exchange Traded Funds (ETFs) y/o Títulos Referenciados a Acciones (TRACs) en dólares o moneda nacional, y busca ofrecer a sus clientes inversionistas rendimientos similares al observado por el índice Standard & Poor's 500 menos los costos inherentes al Fondo y serie correspondiente.

De manera complementaria podrá invertir en activos de deuda nacional e internacional. Dichas inversiones podrán ser instrumentos de deuda internacionales, así como valores de deuda en directo o en reporto, denominados en Euros, Dólares, Moneda Nacional y/o UDIS.

El plazo mínimo de permanencia sugerido es de 3 años.

### INFORMACIÓN RELEVANTE

El principal riesgo al que está expuesto el Fondo es el riesgo de mercado, el cual se encontrará asociado a las inversiones que se tengan asignadas en instrumentos de Deuda y Renta Variable a través de otros fondos de inversión, en Exchange Traded Funds (ETFs) y/o Títulos Referenciados a Acciones (TRACs) o en directo.

Adicionalmente el Fondo se podrá ver afectado negativamente por su exposición a instrumentos de deuda cuando las tasas de interés referenciadas a dichos instrumentos presenten alzas que produzcan una minusvalía en la valuación de esos activos.

El Fondo de inversión estará asesorado por Principal Global Investors, LLC "Los fondos de inversión no cuentan con asamblea de accionistas, consejo de administración o comisario:

- Las funciones de la asamblea de accionistas, así como las actividades del consejo de administración están encomendadas a Principal Fondos de Inversión, S.A. de C.V., Operadora de Fondos de Inversión.

- La vigilancia del fondo de inversión está asignada al contralor normativo de dicha sociedad operadora".

### Valor en Riesgo (VaR) de la cartera de inversión respecto de sus activos netos: 3.10% con una probabilidad de 95%.

La pérdida que en un escenario pesimista (5 en 100 veces) puede enfrentar el Fondo de inversión en un lapso de 1 día, es de 31.00 pesos por cada 1000 invertidos. (Este dato es solo una estimación, las expectativas de pérdida podrían ser mayores, incluso por el monto total de la inversión realizada y es válida únicamente en condiciones normales de mercado).

### DESEMPEÑO HISTÓRICO

#### Serie "FFR"

Índice de referencia: Standard & Poor's 500

Tabla de Rendimientos Efectivos						
	Último mes %	Últimos 3 meses %	Últimos 12 meses %	2019	2018	2017
Rendimiento Bruto	-2.32%	7.37%	28.14%	21.60%	0.00%	0.00%
Rendimiento Neto	N/A	N/A	N/A	N/A	N/A	N/A
Tasa libre de riesgo (Cetes 28 días)	0.38%	1.21%	6.59%	8.25%	8.00%	6.90%
Índice de Referencia	-1.88%	6.31%	28.44%	24.79%	-7.80%	13.68%

El rendimiento neto es después de comisiones y el que obtuvo el inversionista en el periodo.

La tasa libre de riesgo es una tasa que no incluye descuentos por comisiones, impuestos o cualquier otro gasto.

\*El desempeño del Fondo de inversión en el pasado, no necesariamente es indicativo del desempeño que tendrá en el futuro.

### RÉGIMEN Y POLÍTICA DE INVERSIÓN

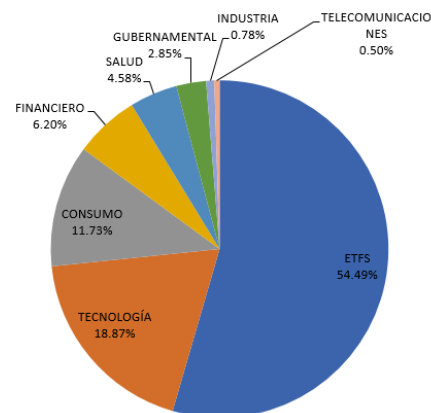
- El Fondo de Inversión mantiene una estrategia de administración activa utilizando una combinación de modelos técnicos y de análisis fundamental para seleccionar los activos de inversión pertenecientes al mercado accionario norteamericano primordialmente; así como para otros activos de deuda de forma complementaria.
- El Fondo invierte preponderantemente en acciones emitidas por entidades de Estados Unidos listadas en el SIC o que pertenezcan a índices de Estados Unidos, de forma directa, índices o a través de fondos de inversión y otros mecanismos de inversión colectiva nacionales o extranjeros (Exchange Traded Funds, ETFs por sus siglas en inglés y/o Títulos Referenciados a Acciones, TRACs) cotizadas en pesos o en dólares (mín. 80% - máx.100%).
- En complemento a la inversión en acciones emitidas por entidades de Estados Unidos, el Fondo invierte en instrumentos de deuda y de renta variable en mercados diferentes al de Estados Unidos.
- El índice de referencia del Fondo es "Standard & Poor's 500".
- El Fondo podrá invertir en acciones emitidas por Fondos de inversión del mismo grupo empresarial al que pertenece la sociedad operadora.
- El Fondo de Inversión no podrá realizar operaciones de préstamo de valores ni operará con instrumentos financieros derivados.
- El Fondo de inversión no realizará operaciones con valores estructurados o valores respaldados por activos y operará con certificados bursátiles fiduciarios indizados (ETFs o TRACs).

### COMPOSICIÓN DE LA CARTERA DE INVERSIÓN

Principales inversiones al 30 de Septiembre de 2020

Emisora	Activo objeto de inversión - subyacente		Monto \$	%
	Nombre	Tipo		
TRAC TIT REF ACC EXT	USMC	ETFS	\$49,282,256	31.15%
TRAC TIT REF ACC EXT	PSET	ETFS	\$18,335,205	11.59%
APPLE	AAPL	ACCIONES	\$11,685,070	7.39%
MICROSOFT	MSFT	ACCIONES	\$8,862,653	5.60%
AMAZON	AMZN	ACCIONES	\$8,492,487	5.37%
TRAC TIT REF ACC EXT	PY	ETFS	\$7,574,266	4.79%
TRAC TIT REF ACC EXT	GENY	ETFS	\$6,170,700	3.90%
TRAC TIT REF ACC EXT	PSC	ETFS	\$4,836,641	3.06%
GOB FED	BONDE SD	REPORTO	\$4,512,128	2.85%
ALPHABET INC	GOOGL	ACCIONES	\$2,883,667	1.82%
<b>Cartera Total</b>			<b>\$158,211,079</b>	<b>100.00%</b>

### Por sector de actividad económica



COMISIONES Y REMUNERACIONES POR LA PRESTACIÓN DE SERVICIOS

Pagadas por el cliente

Concepto	Serie "FFR"		Serie más representativa "FA"	
	%	\$	%	\$
Incumplimiento plazo mínimo de permanencia	0.00%	\$0.00	0.00%	\$0.00
Incumplimiento saldo mínimo de inversión	0.00%	\$0.00	0.00%	\$0.00
Compra de acciones	0.00%	N/A	0.00%	\$0.00
Venta de acciones	0.00%	N/A	0.00%	N/A
Servicio por Asesoría	0.00%	\$0.00	0.00%	\$0.00
Servicio de Custodia de activos objeto de inversión	0.00%	\$0.00	0.00%	\$0.00
Servicio de Administración de acciones	N/A	N/A	N/A	N/A
Otras	0.00%	\$0.00	0.00%	\$0.00
<b>Total</b>	<b>0.00%</b>	<b>\$0.00</b>	<b>0.00%</b>	<b>\$0.00</b>

Pagadas por el Fondo de inversión

Concepto	Serie "FFR"		Serie representativa "FA"	
	%	\$	%	\$
Administración de activos	0.30%	\$3.00	1.30%	\$13.00
Administración de activos / sobre desempeño	0.00%	\$0.00	0.00%	\$0.00
Distribución de acciones	0.00%	\$0.00	0.00%	\$0.00
Valuación de acciones	0.00%	\$0.00	0.10%	\$1.00
Depósito de activos objeto de inversión	0.00%	\$0.00	0.00%	\$0.00
Depósito de acciones	N/A	N/A	N/A	N/A
Contabilidad	0.00%	\$0.00	0.00%	\$0.00
Otras	0.00%	\$0.00	0.20%	\$2.00
<b>Total</b>	<b>0.30%</b>	<b>\$3.00</b>	<b>1.60%</b>	<b>\$16.00</b>



INFORMACIÓN SOBRE COMISIONES Y REMUNERACIONES

Las comisiones por compra y venta de acciones pueden disminuir el monto total de su inversión. Esto implica que usted recibiría un monto menor después de una operación. Lo anterior, junto con las comisiones pagadas por el Fondo de inversión, representa una reducción del rendimiento total que recibiría por su inversión en el Fondo de inversión.

Algunos prestadores de servicios pueden establecer acuerdos con el Fondo de inversión y ofrecerle descuentos por sus servicios. Para conocer de su existencia y el posible beneficio para usted, pregunte con su distribuidor.

El prospecto de información al público inversionista, contiene un mayor detalle de los conflictos de interés a los que pudiera estar sujeto.

POLÍTICAS DE COMPRA Y VENTA DE ACCIONES

Plazo mínimo de permanencia	No Aplica.	Liquidez	Diaria
Recepción de órdenes	Todos los días hábiles.	Horario	De las 8:30 hrs. hasta las 13:30 hrs.
Ejecución de operaciones	Mismo día de la Recepción de la Orden.	Límites de recompra	Hasta el 5% del total del portafolio
Liquidación de operaciones	Todas las órdenes de compra y venta 48 horas hábiles posteriores a la ejecución	Diferencial *	No se ha aplicado diferencial.

\* El Fondo de inversión ante condiciones desordenadas de mercado u operaciones inusuales, podrá aplicar a las operaciones de compraventa de sus acciones, una diferencial sobre el precio actualizado de valuación de dichas acciones, que haya determinado previamente, y conservarlo a favor de los inversionistas que permanecen en el Fondo.

PRESTADORES DE SERVICIOS

Operadora	Principal Fondos de Inversión, S.A. de C.V., Operadora de Fondos de Inversión, Principal Grupo Financiero
Distribuidora(s)	-Principal Fondos de Inversión, S.A. de C.V., Operadora de Fondos de Inversión -Banca Mifel, S.A., Institución de Banca Múltiple, Grupo Financiero Mifel -Banco Credit Suisse México, S.A., Institución de Banca Múltiple, GFCSM -Banco del Bajío, S.A., Institución de Banca Múltiple -Banco Regional, S.A., Institución de Banca Múltiple, Banregio Grupo Financiero -Casa de Bolsa Ve por Más, S.A. de C.V., Grupo Financiero Ve por Más -CI Casa de Bolsa, S.A. de C.V. -Compass Investments de México, S.A. de C.V., Soc. Op. de Fondos de -Fóndika, S.A. de C.V., Distribuidora de Acciones de Fondos de Inversión -Intercam Fondos, S.A. de C.V., Soc. Op. de Fondos de Inversión, Intercam Gpo. Fin. -Invermerica Distribuidora de Fondos, S.A. de C.V., Soc. Dist. Int. de Accs. de F. Inv. -Más Fondos, S.A. de C.V., Sociedad Operadora de Fondos de Inversión -Monex Casa de Bolsa, S.A. de C.V., Monex Grupo Financiero -O'Rourke & Asociados, S.A. de C.V., Soc. Dist. de Accs. de Fondos de Inversión -Old Mutual Operadora de Fondos, S.A. de C.V., Soc. Op. de Fondos de Inversión -UBS Casa de Bolsa, S.A. de C.V. -Vector Casa de Bolsa, S.A. de C.V.
Valuadora	Operadora COVAF, S.A. de C.V, Soc. Operadora Limitada de Fondos de Inversión
Calificadora	No Aplica

ADVERTENCIAS

El Fondo de inversión no cuenta con garantía alguna del IPAB, ni de la sociedad operadora ni del Grupo Financiero al que, en su caso, esta última pertenezca. La inversión en el Fondo de inversión se encuentra respaldada hasta por el monto de su patrimonio.

La inscripción en el Registro Nacional de Valores tendrá efectos declarativos y no convalidan los actos jurídicos que sean nulos de conformidad con las leyes aplicables, ni implican certificación sobre la bondad de los valores inscritos en el mismo o sobre la solvencia, liquidez o calidad crediticia del Fondo de inversión.

Ningún intermediario financiero, apoderado para celebrar operaciones con el público o cualquier otra persona, está autorizado para proporcionar información o hacer declaración alguna adicional al contenido del presente documento o el prospecto de información al público inversionista, por lo que estas deberán entenderse como no autorizadas por el Fondo de inversión.

Para mayor información, visite la página electrónica de la sociedad operadora que administra al Fondo de inversión y/o sociedad distribuidora(s), donde podrá consultar el prospecto de información al público inversionista actualizado del Fondo de inversión, así como la información actualizada sobre la cartera de inversiones.

El presente documento y el prospecto de información al público inversionista, son los únicos documentos de venta que reconoce el Fondo de inversión como válidos.

CENTRO DE ATENCIÓN AL CLIENTE

Contacto	servicioclientes@principal.com
Número telefónico	800-2774624
Horario	8:00 a 18:00 hrs.

PÁGINA(S) ELECTRÓNICA(S)

Operadora	<a href="http://www.principal.com.mx">www.principal.com.mx</a>
Distribuidora(s)	<a href="http://www.principal.com.mx">www.principal.com.mx</a>
	<a href="http://www.seicompass.com.mx">www.seicompass.com.mx</a>
	<a href="http://www.monex.com.mx">www.monex.com.mx</a>
	<a href="http://www.mifel.com.mx">www.mifel.com.mx</a>
	<a href="http://www.fondika.com">www.fondika.com</a>
	<a href="http://www.oafondos.com.mx">www.oafondos.com.mx</a>
	<a href="http://www.credit-suisse.com">www.credit-suisse.com</a>
<a href="http://www.intercam.com.mx">www.intercam.com.mx</a>	
<a href="http://www.oldmutual.com.mx">www.oldmutual.com.mx</a>	
<a href="http://www.bancodelbajio.com.mx">www.bancodelbajio.com.mx</a>	
<a href="http://www.invermerica.com">www.invermerica.com</a>	
<a href="http://www.ubs.com.mx">www.ubs.com.mx</a>	
<a href="http://www.banregio.com">www.banregio.com</a>	
<a href="http://www.masfondos.com">www.masfondos.com</a>	
<a href="http://www.vector.com.mx">www.vector.com.mx</a>	
<a href="http://www.cb.vepormas.com.mx">www.cb.vepormas.com.mx</a>	
<a href="http://www.cicb.com.mx">www.cicb.com.mx</a>	

## Documento con Información Clave para la Inversión

Principal RV II, S.A. de C.V. Fondo de Inversión de Renta Variable administrado por Principal Fondos de Inversión, S.A. de C.V., Operadora de Fondos de Inversión, Principal Grupo Financiero.

Tipo	Fondo de Inversión en Renta Variable	Clase y serie accionaria	Posibles adquirentes	Montos mínimos de inversión (\$)
Categoría	Especializado en Renta Variable Internacional	FFX	Fondo de Fondos	N/A
Clave de pizarra	PRINFUS			
Calificación	No Aplica			
Fecha de autorización	06 de Febrero de 2020			

**IMPORTANTE:** El valor de un Fondo de inversión, cualquiera que sea su política de inversión, está sujeta a la fluctuación de los mercados, por lo que el inversionista puede obtener ganancias y pérdidas.

**OBJETIVO DE INVERSIÓN** PRINFUS invierte principalmente en acciones que pertenezcan al mercado accionario norteamericano, cotizadas en el SIC en pesos o en dólares o a través de fondos de inversión y otros mecanismos de inversión colectiva nacionales o extranjeros Exchange Traded Funds (ETFs) y/o Títulos Referenciados a Acciones (TRACs) en dólares o moneda nacional, y busca ofrecer a sus clientes inversionistas rendimientos similares al observado por el índice Standard & Poor's 500 menos los costos inherentes al Fondo y serie correspondiente.

De manera complementaria podrá invertir en activos de deuda nacional e internacional. Dichas inversiones podrán ser instrumentos de deuda internacionales, así como valores de deuda en directo o en reporto, denominados en Euros, Dólares, Moneda Nacional y/o UDIS.

El plazo mínimo de permanencia sugerido es de 3 años.

### INFORMACIÓN RELEVANTE

El principal riesgo al que está expuesto el Fondo es el riesgo de mercado, el cual se encontrará asociado a las inversiones que se tengan asignadas en instrumentos de Deuda y Renta Variable a través de otros fondos de inversión, en Exchange Traded Funds (ETFs) y/o Títulos Referenciados a Acciones (TRACs) o en directo.

Adicionalmente el Fondo se podrá ver afectado negativamente por su exposición a instrumentos de deuda cuando las tasas de interés referenciadas a dichos instrumentos presenten alzas que produzcan una minusvalía en la valuación de esos activos.

El Fondo de inversión estará asesorado por Principal Global Investors, LLC "Los fondos de inversión no cuentan con asamblea de accionistas, consejo de administración o comisario:

- Las funciones de la asamblea de accionistas, así como las actividades del consejo de administración están encomendadas a Principal Fondos de Inversión, S.A. de C.V., Operadora de Fondos de Inversión.

- La vigilancia del fondo de inversión está asignada al contralor normativo de dicha sociedad operadora".

### Valor en Riesgo (VaR) de la cartera de inversión respecto de sus activos netos: 3.10% con una probabilidad de 95%.

La pérdida que en un escenario pesimista (5 en 100 veces) puede enfrentar el Fondo de inversión en un lapso de 1 día, es de 31.00 pesos por cada 1000 invertidos. (Este dato es solo una estimación, las expectativas de pérdida podrían ser mayores, incluso por el monto total de la inversión realizada y es válida únicamente en condiciones normales de mercado).

### DESEMPEÑO HISTÓRICO

#### Serie "FFX"

Índice de referencia: Standard & Poor's 500

Tabla de Rendimientos Efectivos						
	Último mes %	Últimos 3 meses %	Últimos 12 meses %	2019	2018	2017
Rendimiento Bruto	-2.32%	7.37%	28.14%	21.60%	0.00%	0.00%
Rendimiento Neto	-2.35%	7.28%	27.72%	21.19%	0.00%	0.00%
Tasa libre de riesgo (Cetes 28 días)	0.38%	1.21%	6.59%	8.25%	8.00%	6.90%
Índice de Referencia	-1.88%	6.31%	28.44%	24.79%	-7.80%	13.68%

El rendimiento neto es después de comisiones y el que obtuvo el inversionista en el periodo.

La tasa libre de riesgo es una tasa que no incluye descuentos por comisiones, impuestos o cualquier otro gasto.

\*El desempeño del Fondo de inversión en el pasado, no necesariamente es indicativo del desempeño que tendrá en el futuro.

### RÉGIMEN Y POLÍTICA DE INVERSIÓN

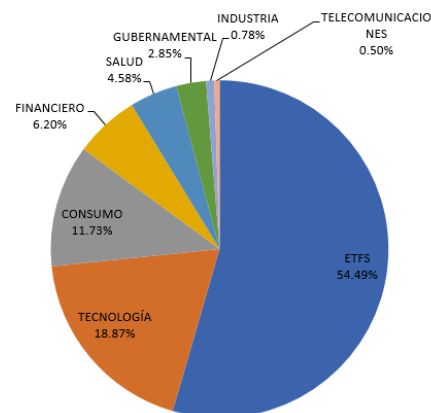
- El Fondo de Inversión mantiene una estrategia de administración activa utilizando una combinación de modelos técnicos y de análisis fundamental para seleccionar los activos de inversión pertenecientes al mercado accionario norteamericano primordialmente; así como para otros activos de deuda de forma complementaria.
- El Fondo invierte preponderantemente en acciones emitidas por entidades de Estados Unidos listadas en el SIC o que pertenezcan a índices de Estados Unidos, de forma directa, índices o a través de fondos de inversión y otros mecanismos de inversión colectiva nacionales o extranjeros (Exchange Traded Funds, ETFs por sus siglas en inglés y/o Títulos Referenciados a Acciones, TRACs) cotizadas en pesos o en dólares (mín. 80% - máx.100%).
- En complemento a la inversión en acciones emitidas por entidades de Estados Unidos, el Fondo invierte en instrumentos de deuda y de renta variable en mercados diferentes al de Estados Unidos.
- El índice de referencia del Fondo es "Standard & Poor's 500".
- El Fondo podrá invertir en acciones emitidas por Fondos de inversión del mismo grupo empresarial al que pertenece la sociedad operadora.
- El Fondo de Inversión no podrá realizar operaciones de préstamo de valores ni operará con instrumentos financieros derivados.
- El Fondo de inversión no realizará operaciones con valores estructurados o valores respaldados por activos y operará con certificados bursátiles fiduciarios indizados (ETFs o TRACs).

### COMPOSICIÓN DE LA CARTERA DE INVERSIÓN

Principales inversiones al 30 de Septiembre de 2020

Emisora	Activo objeto de inversión - subyacente		Monto \$	%
	Nombre	Tipo		
TRAC TIT REF ACC EXT	USMC	ETFS	\$49,282,256	31.15%
TRAC TIT REF ACC EXT	PSET	ETFS	\$18,335,205	11.59%
APPLE	AAPL	ACCIONES	\$11,685,070	7.39%
MICROSOFT	MSFT	ACCIONES	\$8,862,653	5.60%
AMAZON	AMZN	ACCIONES	\$8,492,487	5.37%
TRAC TIT REF ACC EXT	PY	ETFS	\$7,574,266	4.79%
TRAC TIT REF ACC EXT	GENY	ETFS	\$6,170,700	3.90%
TRAC TIT REF ACC EXT	PSC	ETFS	\$4,836,641	3.06%
GOB FED	BONDE SD	REPORTO	\$4,512,128	2.85%
ALPHABET INC	GOOGL	ACCIONES	\$2,883,667	1.82%
<b>Cartera Total</b>			<b>\$158,211,079</b>	<b>100.00%</b>

### Por sector de actividad económica



COMISIONES Y REMUNERACIONES POR LA PRESTACIÓN DE SERVICIOS

Pagadas por el cliente

Concepto	Serie "FFX"		Serie más representativa "FA"	
	%	\$	%	\$
Incumplimiento plazo mínimo de permanencia	0.00%	\$0.00	0.00%	\$0.00
Incumplimiento saldo mínimo de inversión	0.00%	\$0.00	0.00%	\$0.00
Compra de acciones	0.00%	N/A	0.00%	\$0.00
Venta de acciones	0.00%	N/A	0.00%	N/A
Servicio por Asesoría	0.00%	\$0.00	0.00%	\$0.00
Servicio de Custodia de activos objeto de inversión	0.00%	\$0.00	0.00%	\$0.00
Servicio de Administración de acciones	N/A	N/A	N/A	N/A
Otras	0.00%	\$0.00	0.00%	\$0.00
<b>Total</b>	<b>0.00%</b>	<b>\$0.00</b>	<b>0.00%</b>	<b>\$0.00</b>

Pagadas por el Fondo de inversión

Concepto	Serie "FFX"		Serie representativa "FA"	
	%	\$	%	\$
Administración de activos	0.30%	\$3.00	1.30%	\$13.00
Administración de activos / sobre desempeño	0.00%	\$0.00	0.00%	\$0.00
Distribución de acciones	0.00%	\$0.00	0.00%	\$0.00
Valuación de acciones	0.10%	\$1.00	0.10%	\$1.00
Depósito de activos objeto de inversión	0.00%	\$0.00	0.00%	\$0.00
Depósito de acciones	N/A	N/A	N/A	N/A
Contabilidad	0.00%	\$0.00	0.00%	\$0.00
Otras	0.21%	\$2.10	0.20%	\$2.00
<b>Total</b>	<b>0.61%</b>	<b>\$6.10</b>	<b>1.60%</b>	<b>\$16.00</b>



INFORMACIÓN SOBRE COMISIONES Y REMUNERACIONES

Las comisiones por compra y venta de acciones pueden disminuir el monto total de su inversión. Esto implica que usted recibiría un monto menor después de una operación. Lo anterior, junto con las comisiones pagadas por el Fondo de inversión, representa una reducción del rendimiento total que recibiría por su inversión en el Fondo de inversión.

Algunos prestadores de servicios pueden establecer acuerdos con el Fondo de inversión y ofrecerle descuentos por sus servicios. Para conocer de su existencia y el posible beneficio para usted, pregunte con su distribuidor.

El prospecto de información al público inversionista, contiene un mayor detalle de los conflictos de interés a los que pudiera estar sujeto.

POLÍTICAS DE COMPRA Y VENTA DE ACCIONES

Plazo mínimo de permanencia	No Aplica.	Liquidez	Diaria
Recepción de órdenes	Todos los días hábiles.	Horario	De las 8:30 hrs. hasta las 13:30 hrs.
Ejecución de operaciones	Mismo día de la Recepción de la Orden.	Límites de recompra	Hasta el 5% del total del portafolio
Liquidación de operaciones	Todas las órdenes de compra y venta 48 horas hábiles posteriores a la ejecución	Diferencial *	No se ha aplicado diferencial.

\* El Fondo de inversión ante condiciones desordenadas de mercado u operaciones inusuales, podrá aplicar a las operaciones de compraventa de sus acciones, una diferencial sobre el precio actualizado de valuación de dichas acciones, que haya determinado previamente, y conservarlo a favor de los inversionistas que permanecen en el Fondo.

PRESTADORES DE SERVICIOS

Operadora	Principal Fondos de Inversión, S.A. de C.V., Operadora de Fondos de Inversión, Principal Grupo Financiero
Distribuidora(s)	-Principal Fondos de Inversión, S.A. de C.V., Operadora de Fondos de Inversión -Banca Mifel, S.A., Institución de Banca Múltiple, Grupo Financiero Mifel -Banco Credit Suisse México, S.A., Institución de Banca Múltiple, GFCSM -Banco del Bajío, S.A., Institución de Banca Múltiple -Banco Regional, S.A., Institución de Banca Múltiple, Banregio Grupo Financiero -Casa de Bolsa Ve por Más, S.A. de C.V., Grupo Financiero Ve por Más -CI Casa de Bolsa, S.A. de C.V. -Compass Investments de México, S.A. de C.V., Soc. Op. de Fondos de -Fondika, S.A. de C.V., Distribuidora de Acciones de Fondos de Inversión -Intercam Fondos, S.A. de C.V., Soc. Op. de Fondos de Inversión, Intercam Gpo. Fin. -Invermerica Distribuidora de Fondos, S.A. de C.V., Soc. Dist. Int. de Accs. de F. Inv. -Más Fondos, S.A. de C.V., Sociedad Operadora de Fondos de Inversión -Monex Casa de Bolsa, S.A. de C.V., Monex Grupo Financiero -O'Rourke & Asociados, S.A. de C.V., Soc. Dist. de Accs. de Fondos de Inversión -Old Mutual Operadora de Fondos, S.A. de C.V., Soc. Op. de Fondos de Inversión -UBS Casa de Bolsa, S.A. de C.V. -Vector Casa de Bolsa, S.A. de C.V.
Valuadora	Operadora COVAF, S.A. de C.V, Soc. Operadora Limitada de Fondos de Inversión
Calificadora	No Aplica

ADVERTENCIAS

El Fondo de inversión no cuenta con garantía alguna del IPAB, ni de la sociedad operadora ni del Grupo Financiero al que, en su caso, esta última pertenezca. La inversión en el Fondo de inversión se encuentra respaldada hasta por el monto de su patrimonio.

La inscripción en el Registro Nacional de Valores tendrá efectos declarativos y no convalidan los actos jurídicos que sean nulos de conformidad con las leyes aplicables, ni implican certificación sobre la bondad de los valores inscritos en el mismo o sobre la solvencia, liquidez o calidad crediticia del Fondo de inversión.

Ningún intermediario financiero, apoderado para celebrar operaciones con el público o cualquier otra persona, está autorizado para proporcionar información o hacer declaración alguna adicional al contenido del presente documento o el prospecto de información al público inversionista, por lo que estas deberán entenderse como no autorizadas por el Fondo de inversión.

Para mayor información, visite la página electrónica de la sociedad operadora que administra al Fondo de inversión y/o sociedad distribuidora(s), donde podrá consultar el prospecto de información al público inversionista actualizado del Fondo de inversión, así como la información actualizada sobre la cartera de inversiones.

El presente documento y el prospecto de información al público inversionista, son los únicos documentos de venta que reconoce el Fondo de inversión como válidos.

CENTRO DE ATENCIÓN AL CLIENTE

Contacto	servicioclientes@principal.com
Número telefónico	800-2774624
Horario	8:00 a 18:00 hrs.

PÁGINA(S) ELECTRÓNICA(S)

Operadora	<a href="http://www.principal.com.mx">www.principal.com.mx</a>
Distribuidora(s)	<a href="http://www.principal.com.mx">www.principal.com.mx</a>
	<a href="http://www.seicompass.com.mx">www.seicompass.com.mx</a>
	<a href="http://www.monex.com.mx">www.monex.com.mx</a>
	<a href="http://www.mifel.com.mx">www.mifel.com.mx</a>
	<a href="http://www.fondika.com">www.fondika.com</a>
	<a href="http://www.oafondos.com.mx">www.oafondos.com.mx</a>
	<a href="http://www.credit-suisse.com">www.credit-suisse.com</a>
<a href="http://www.intercam.com.mx">www.intercam.com.mx</a>	
<a href="http://www.oldmutual.com.mx">www.oldmutual.com.mx</a>	
<a href="http://www.bancodelbajio.com.mx">www.bancodelbajio.com.mx</a>	
<a href="http://www.invermerica.com">www.invermerica.com</a>	
<a href="http://www.ubs.com.mx">www.ubs.com.mx</a>	
<a href="http://www.banregio.com">www.banregio.com</a>	
<a href="http://www.masfondos.com">www.masfondos.com</a>	
<a href="http://www.vector.com.mx">www.vector.com.mx</a>	
<a href="http://www.cb.vepormas.com.mx">www.cb.vepormas.com.mx</a>	
<a href="http://www.cicb.com.mx">www.cicb.com.mx</a>	

## Documento con Información Clave para la Inversión

Principal RV II, S.A. de C.V. Fondo de Inversión de Renta Variable administrado por Principal Fondos de Inversión, S.A. de C.V., Operadora de Fondos de Inversión, Principal Grupo Financiero.

Tipo	Fondo de Inversión en Renta Variable	Clase y serie accionaria	Posibles adquirentes	Montos mínimos de inversión (\$)
Categoría	Especializado en Renta Variable Internacional	FZ	Personas Físicas	Serie por criterios de servicios de inversión.
Clave de pizarra	PRINFUS			
Calificación	No Aplica			
Fecha de autorización	06 de Febrero de 2020			

**IMPORTANTE:** El valor de un Fondo de inversión, cualquiera que sea su política de inversión, está sujeta a la fluctuación de los mercados, por lo que el inversionista puede obtener ganancias y pérdidas.

**OBJETIVO DE INVERSIÓN** PRINFUS invierte principalmente en acciones que pertenezcan al mercado accionario norteamericano, cotizadas en el SIC en pesos o en dólares o a través de fondos de inversión y otros mecanismos de inversión colectiva nacionales o extranjeros Exchange Traded Funds (ETFs) y/o Títulos Referenciados a Acciones (TRACs) en dólares o moneda nacional, y busca ofrecer a sus clientes inversionistas rendimientos similares al observado por el índice Standard & Poor's 500 menos los costos inherentes al Fondo y serie correspondiente.

De manera complementaria podrá invertir en activos de deuda nacional e internacional. Dichas inversiones podrán ser instrumentos de deuda internacionales, así como valores de deuda en directo o en reporto, denominados en Euros, Dólares, Moneda Nacional y/o UDIS.

El plazo mínimo de permanencia sugerido es de 3 años.

### INFORMACIÓN RELEVANTE

El principal riesgo al que está expuesto el Fondo es el riesgo de mercado, el cual se encontrará asociado a las inversiones que se tengan asignadas en instrumentos de Deuda y Renta Variable a través de otros fondos de inversión, en Exchange Traded Funds (ETFs) y/o Títulos Referenciados a Acciones (TRACs) o en directo.

Adicionalmente el Fondo se podrá ver afectado negativamente por su exposición a instrumentos de deuda cuando las tasas de interés referenciadas a dichos instrumentos presenten alzas que produzcan una minusvalía en la valuación de esos activos.

El Fondo de inversión estará asesorado por Principal Global Investors, LLC "Los fondos de inversión no cuentan con asamblea de accionistas, consejo de administración o comisario:

- Las funciones de la asamblea de accionistas, así como las actividades del consejo de administración están encomendadas a Principal Fondos de Inversión, S.A. de C.V., Operadora de Fondos de Inversión.

- La vigilancia del fondo de inversión está asignada al contralor normativo de dicha sociedad operadora".

**Valor en Riesgo (VaR) de la cartera de inversión respecto de sus activos netos:** 3.10% con una probabilidad de 95%.

La pérdida que en un escenario pesimista (5 en 100 veces) puede enfrentar el Fondo de inversión en un lapso de 1 día, es de 31.00 pesos por cada 1000 invertidos. **(Este dato es solo una estimación, las expectativas de pérdida podrían ser mayores, incluso por el monto total de la inversión realizada y es válida únicamente en condiciones normales de mercado).**

### DESEMPEÑO HISTÓRICO

Serie "FZ"

Índice de referencia: Standard & Poor's 500

Tabla de Rendimientos Efectivos						
	Último mes %	Últimos 3 meses %	Últimos 12 meses %	2019	2018	2017
Rendimiento Bruto	-2.32%	7.37%	28.14%	21.60%	0.00%	0.00%
Rendimiento Neto	N/A	N/A	N/A	N/A	N/A	N/A
Tasa libre de riesgo (Cetes 28 días)	0.38%	1.21%	6.59%	8.25%	8.00%	6.90%
Índice de Referencia	-1.88%	6.31%	28.44%	24.79%	-7.80%	13.68%

El rendimiento neto es después de comisiones y el que obtuvo el inversionista en el periodo.

La tasa libre de riesgo es una tasa que no incluye descuentos por comisiones, impuestos o cualquier otro gasto.

\*El desempeño del Fondo de inversión en el pasado, no necesariamente es indicativo del desempeño que tendrá en el futuro.

### RÉGIMEN Y POLÍTICA DE INVERSIÓN

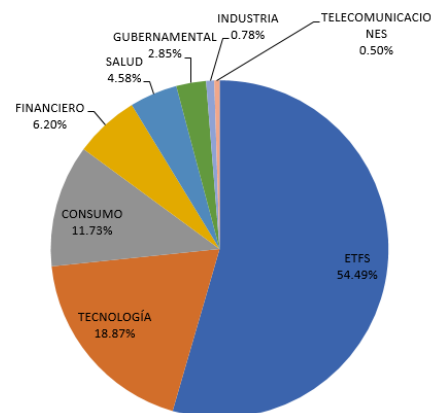
- El Fondo de Inversión mantiene una estrategia de administración activa utilizando una combinación de modelos técnicos y de análisis fundamental para seleccionar los activos de inversión pertenecientes al mercado accionario norteamericano primordialmente; así como para otros activos de deuda de forma complementaria.
- El Fondo invierte preponderantemente en acciones emitidas por entidades de Estados Unidos listadas en el SIC o que pertenezcan a índices de Estados Unidos, de forma directa, índices o a través de fondos de inversión y otros mecanismos de inversión colectiva nacionales o extranjeros (Exchange Traded Funds, ETFs por sus siglas en inglés y/o Títulos Referenciados a Acciones, TRACs) cotizadas en pesos o en dólares (mín. 80% - máx.100%).
- En complemento a la inversión en acciones emitidas por entidades de Estados Unidos, el Fondo invierte en instrumentos de deuda y de renta variable en mercados diferentes al de Estados Unidos.
- El índice de referencia del Fondo es "Standard & Poor's 500".
- El Fondo podrá invertir en acciones emitidas por Fondos de inversión del mismo grupo empresarial al que pertenece la sociedad operadora.
- El Fondo de Inversión no podrá realizar operaciones de préstamo de valores ni operará con instrumentos financieros derivados.
- El Fondo de inversión no realizará operaciones con valores estructurados o valores respaldados por activos y operará con certificados bursátiles fiduciarios indizados (ETFs o TRACs).

### COMPOSICIÓN DE LA CARTERA DE INVERSIÓN

Principales inversiones al 30 de Septiembre de 2020

Emisora	Activo objeto de inversión - subyacente		Monto \$	%
	Nombre	Tipo		
TRAC TIT REF ACC EXT	USMC	ETFS	\$49,282,256	31.15%
TRAC TIT REF ACC EXT	PSET	ETFS	\$18,335,205	11.59%
APPLE	AAPL	ACCIONES	\$11,685,070	7.39%
MICROSOFT	MSFT	ACCIONES	\$8,862,653	5.60%
AMAZON	AMZN	ACCIONES	\$8,492,487	5.37%
TRAC TIT REF ACC EXT	PY	ETFS	\$7,574,266	4.79%
TRAC TIT REF ACC EXT	GENY	ETFS	\$6,170,700	3.90%
TRAC TIT REF ACC EXT	PSC	ETFS	\$4,836,641	3.06%
GOB FED	BONDE SD	REPORTO	\$4,512,128	2.85%
ALPHABET INC	GOOGL	ACCIONES	\$2,883,667	1.82%
<b>Cartera Total</b>			<b>\$158,211,079</b>	<b>100.00%</b>

### Por sector de actividad económica



**COMISIONES Y REMUNERACIONES POR LA PRESTACIÓN DE SERVICIOS**

**Pagadas por el cliente**

Concepto	Serie "FZ"		Serie más representativa "FA"	
	%	\$	%	\$
Incumplimiento plazo mínimo de permanencia	0.00%	\$0.00	0.00%	\$0.00
Incumplimiento saldo mínimo de inversión	0.00%	\$0.00	0.00%	\$0.00
Compra de acciones	0.00%	N/A	0.00%	\$0.00
Venta de acciones	0.00%	N/A	0.00%	N/A
Servicio por Asesoría	0.00%	\$0.00	0.00%	\$0.00
Servicio de Custodia de activos objeto de inversión	0.00%	\$0.00	0.00%	\$0.00
Servicio de Administración de acciones	N/A	N/A	N/A	N/A
Otras	0.00%	\$0.00	0.00%	\$0.00
<b>Total</b>	<b>0.00%</b>	<b>\$0.00</b>	<b>0.00%</b>	<b>\$0.00</b>

**Pagadas por el Fondo de inversión**

Concepto	Serie "FZ"		Serie representativa "FA"	
	%	\$	%	\$
Administración de activos	0.20%	\$2.00	1.30%	\$13.00
Administración de activos / sobre desempeño	0.00%	\$0.00	0.00%	\$0.00
Distribución de acciones	0.00%	\$0.00	0.00%	\$0.00
Valuación de acciones	0.00%	\$0.00	0.10%	\$1.00
Depósito de activos objeto de inversión	0.00%	\$0.00	0.00%	\$0.00
Depósito de acciones	N/A	N/A	N/A	N/A
Contabilidad	0.00%	\$0.00	0.00%	\$0.00
Otras	0.00%	\$0.00	0.20%	\$2.00
<b>Total</b>	<b>0.20%</b>	<b>\$2.00</b>	<b>1.60%</b>	<b>\$16.00</b>



**INFORMACIÓN SOBRE COMISIONES Y REMUNERACIONES**

Las comisiones por compra y venta de acciones pueden disminuir el monto total de su inversión. Esto implica que usted recibiría un monto menor después de una operación. Lo anterior, junto con las comisiones pagadas por el Fondo de inversión, representa una reducción del rendimiento total que recibiría por su inversión en el Fondo de inversión.

Algunos prestadores de servicios pueden establecer acuerdos con el Fondo de inversión y ofrecerle descuentos por sus servicios. Para conocer de su existencia y el posible beneficio para usted, pregunte con su distribuidor.

El prospecto de información al público inversionista, contiene un mayor detalle de los conflictos de interés a los que pudiera estar sujeto.

**POLÍTICAS DE COMPRA Y VENTA DE ACCIONES**

Plazo mínimo de permanencia	No Aplica.	Liquidez	Diaria
Recepción de órdenes	Todos los días hábiles.	Horario	De las 8:30 hrs. hasta las 13:30 hrs.
Ejecución de operaciones	Mismo día de la Recepción de la Orden.	Límites de recompra	Hasta el 5% del total del portafolio
Liquidación de operaciones	Todas las órdenes de compra y venta 48 horas hábiles posteriores a la ejecución	Diferencial *	No se ha aplicado diferencial.

\* El Fondo de inversión ante condiciones desordenadas de mercado u operaciones inusuales, podrá aplicar a las operaciones de compraventa de sus acciones, una diferencial sobre el precio actualizado de valuación de dichas acciones, que haya determinado previamente, y conservarlo a favor de los inversionistas que permanecen en el Fondo.

**PRESTADORES DE SERVICIOS**

Operadora	Principal Fondos de Inversión, S.A. de C.V., Operadora de Fondos de Inversión, Principal Grupo Financiero
Distribuidora(s)	-Principal Fondos de Inversión, S.A. de C.V., Operadora de Fondos de Inversión -Banca Mifel, S.A., Institución de Banca Múltiple, Grupo Financiero Mifel -Banco Credit Suisse México, S.A., Institución de Banca Múltiple, GFCSM -Banco del Bajío, S.A., Institución de Banca Múltiple -Banco Regional, S.A., Institución de Banca Múltiple, Banregio Grupo Financiero -Casa de Bolsa Ve por Más, S.A. de C.V., Grupo Financiero Ve por Más -CI Casa de Bolsa, S.A. de C.V. -Compass Investments de México, S.A. de C.V., Soc. Op. de Fondos de -Fondika, S.A. de C.V., Distribuidora de Acciones de Fondos de Inversión -Intercam Fondos, S.A. de C.V., Soc. Op. de Fondos de Inversión, Intercam Gpo. Fin. -Invermerica Distribuidora de Fondos, S.A. de C.V., Soc. Dist. Int. de Accs. de F. Inv. -Más Fondos, S.A. de C.V., Sociedad Operadora de Fondos de Inversión -Monex Casa de Bolsa, S.A. de C.V., Monex Grupo Financiero -O'Rourke & Asociados, S.A. de C.V., Soc. Dist. de Accs. de Fondos de Inversión -Old Mutual Operadora de Fondos, S.A. de C.V., Soc. Op. de Fondos de Inversión -UBS Casa de Bolsa, S.A. de C.V. -Vector Casa de Bolsa, S.A. de C.V.
Valuadora	Operadora COVAF, S.A. de C.V, Soc. Operadora Limitada de Fondos de Inversión
Calificadora	No Aplica

**ADVERTENCIAS**

El Fondo de inversión no cuenta con garantía alguna del IPAB, ni de la sociedad operadora ni del Grupo Financiero al que, en su caso, esta última pertenezca. La inversión en el Fondo de inversión se encuentra respaldada hasta por el monto de su patrimonio.

La inscripción en el Registro Nacional de Valores tendrá efectos declarativos y no convalidan los actos jurídicos que sean nulos de conformidad con las leyes aplicables, ni implican certificación sobre la bondad de los valores inscritos en el mismo o sobre la solvencia, liquidez o calidad crediticia del Fondo de inversión.

Ningún intermediario financiero, apoderado para celebrar operaciones con el público o cualquier otra persona, está autorizado para proporcionar información o hacer declaración alguna adicional al contenido del presente documento o el prospecto de información al público inversionista, por lo que estas deberán entenderse como no autorizadas por el Fondo de inversión.

Para mayor información, visite la página electrónica de la sociedad operadora que administra al Fondo de inversión y/o sociedad distribuidora(s), donde podrá consultar el prospecto de información al público inversionista actualizado del Fondo de inversión, así como la información actualizada sobre la cartera de inversiones.

El presente documento y el prospecto de información al público inversionista, son los únicos documentos de venta que reconoce el Fondo de inversión como válidos.

**CENTRO DE ATENCIÓN AL CLIENTE**

Contacto	servicioclientes@principal.com
Número telefónico	800-2774624
Horario	8:00 a 18:00 hrs.

**PÁGINA(S) ELECTRÓNICA(S)**

Operadora	<a href="http://www.principal.com.mx">www.principal.com.mx</a>
Distribuidora(s)	<a href="http://www.principal.com.mx">www.principal.com.mx</a>
	<a href="http://www.seicompass.com.mx">www.seicompass.com.mx</a>
	<a href="http://www.monex.com.mx">www.monex.com.mx</a>
	<a href="http://www.mifel.com.mx">www.mifel.com.mx</a>
	<a href="http://www.fondika.com">www.fondika.com</a>
	<a href="http://www.oafondos.com.mx">www.oafondos.com.mx</a>
	<a href="http://www.credit-suisse.com">www.credit-suisse.com</a>
<a href="http://www.intercam.com.mx">www.intercam.com.mx</a>	
<a href="http://www.oldmutual.com.mx">www.oldmutual.com.mx</a>	
<a href="http://www.bancodelbajio.com.mx">www.bancodelbajio.com.mx</a>	
<a href="http://www.invermerica.com">www.invermerica.com</a>	
<a href="http://www.ubs.com.mx">www.ubs.com.mx</a>	
<a href="http://www.banregio.com">www.banregio.com</a>	
<a href="http://www.masfondos.com">www.masfondos.com</a>	
<a href="http://www.vector.com.mx">www.vector.com.mx</a>	
<a href="http://www.cb.vepormas.com.mx">www.cb.vepormas.com.mx</a>	
<a href="http://www.cicb.com.mx">www.cicb.com.mx</a>	



## Documento con Información Clave para la Inversión

Principal RV II, S.A. de C.V. Fondo de Inversión de Renta Variable administrado por Principal Fondos de Inversión, S.A. de C.V., Operadora de Fondos de Inversión, Principal Grupo Financiero.

Tipo	Fondo de Inversión en Renta Variable	Clase y serie accionaria	Posibles adquirentes	Montos mínimos de inversión (\$)
Categoría	Especializado en Renta Variable Internacional	MA	Personas Morales	Serie por criterios de servicios de inversión
Clave de pizarra	PRINFUS			
Calificación	No Aplica			
Fecha de autorización	06 de Febrero de 2020			

**IMPORTANTE:** El valor de un Fondo de inversión, cualquiera que sea su política de inversión, está sujeta a la fluctuación de los mercados, por lo que el inversionista puede obtener ganancias y pérdidas.

**OBJETIVO DE INVERSIÓN** PRINFUS invierte principalmente en acciones que pertenezcan al mercado accionario norteamericano, cotizadas en el SIC en pesos o en dólares o a través de fondos de inversión y otros mecanismos de inversión colectiva nacionales o extranjeros Exchange Traded Funds (ETFs) y/o Títulos Referenciados a Acciones (TRACs) en dólares o moneda nacional, y busca ofrecer a sus clientes inversionistas rendimientos similares al observado por el índice Standard & Poor's 500 menos los costos inherentes al Fondo y serie correspondiente.

De manera complementaria podrá invertir en activos de deuda nacional e internacional. Dichas inversiones podrán ser instrumentos de deuda internacionales, así como valores de deuda en directo o en reporto, denominados en Euros, Dólares, Moneda Nacional y/o UDIS.

El plazo mínimo de permanencia sugerido es de 3 años.

### INFORMACIÓN RELEVANTE

El principal riesgo al que está expuesto el Fondo es el riesgo de mercado, el cual se encontrará asociado a las inversiones que se tengan asignadas en instrumentos de Deuda y Renta Variable a través de otros fondos de inversión, en Exchange Traded Funds (ETFs) y/o Títulos Referenciados a Acciones (TRACs) o en directo.

Adicionalmente el Fondo se podrá ver afectado negativamente por su exposición a instrumentos de deuda cuando las tasas de interés referenciadas a dichos instrumentos presenten alzas que produzcan una minusvalía en la valuación de esos activos.

El Fondo de inversión estará asesorado por Principal Global Investors, LLC "Los fondos de inversión no cuentan con asamblea de accionistas, consejo de administración o comisario:

- Las funciones de la asamblea de accionistas, así como las actividades del consejo de administración están encomendadas a Principal Fondos de Inversión, S.A. de C.V., Operadora de Fondos de Inversión.

- La vigilancia del fondo de inversión está asignada al contralor normativo de dicha sociedad operadora".

### Valor en Riesgo (VaR) de la cartera de inversión respecto de sus activos netos: 3.10% con una probabilidad de 95%.

La pérdida que en un escenario pesimista (5 en 100 veces) puede enfrentar el Fondo de inversión en un lapso de 1 día, es de 31.00 pesos por cada 1000 invertidos. (Este dato es solo una estimación, las expectativas de pérdida podrían ser mayores, incluso por el monto total de la inversión realizada y es válida únicamente en condiciones normales de mercado).

### DESEMPEÑO HISTÓRICO

Serie "MA"

Índice de referencia: Standard & Poor's 500

Tabla de Rendimientos Efectivos						
	Último mes %	Últimos 3 meses %	Últimos 12 meses %	2019	2018	2017
Rendimiento Bruto	-2.32%	7.37%	28.14%	21.60%	0.00%	0.00%
Rendimiento Neto	N/A	N/A	N/A	N/A	N/A	N/A
Tasa libre de riesgo (Cetes 28 días)	0.38%	1.21%	6.59%	8.25%	8.00%	6.90%
Índice de Referencia	-1.88%	6.31%	28.44%	24.79%	-7.80%	13.68%

El rendimiento neto es después de comisiones y el que obtuvo el inversionista en el periodo.

La tasa libre de riesgo es una tasa que no incluye descuentos por comisiones, impuestos o cualquier otro gasto.

\*El desempeño del Fondo de inversión en el pasado, no necesariamente es indicativo del desempeño que tendrá en el futuro.

### RÉGIMEN Y POLÍTICA DE INVERSIÓN

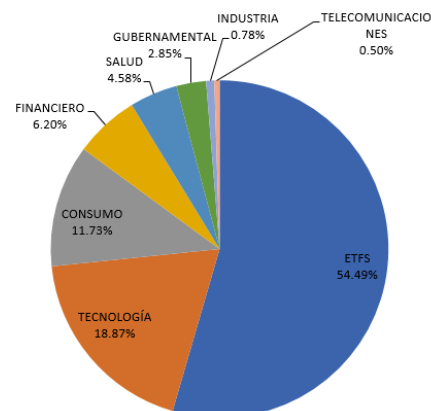
- El Fondo de Inversión mantiene una estrategia de administración activa utilizando una combinación de modelos técnicos y de análisis fundamental para seleccionar los activos de inversión pertenecientes al mercado accionario norteamericano primordialmente; así como para otros activos de deuda de forma complementaria.
- El Fondo invierte preponderantemente en acciones emitidas por entidades de Estados Unidos listadas en el SIC o que pertenezcan a índices de Estados Unidos, de forma directa, índices o a través de fondos de inversión y otros mecanismos de inversión colectiva nacionales o extranjeros (Exchange Traded Funds, ETFs por sus siglas en inglés y/o Títulos Referenciados a Acciones, TRACs) cotizadas en pesos o en dólares (mín. 80% - máx.100%).
- En complemento a la inversión en acciones emitidas por entidades de Estados Unidos, el Fondo invierte en instrumentos de deuda y de renta variable en mercados diferentes al de Estados Unidos.
- El índice de referencia del Fondo es "Standard & Poor's 500".
- El Fondo podrá invertir en acciones emitidas por Fondos de inversión del mismo grupo empresarial al que pertenece la sociedad operadora.
- El Fondo de Inversión no podrá realizar operaciones de préstamo de valores ni operará con instrumentos financieros derivados.
- El Fondo de inversión no realizará operaciones con valores estructurados o valores respaldados por activos y operará con certificados bursátiles fiduciarios indizados (ETFs o TRACs).

### COMPOSICIÓN DE LA CARTERA DE INVERSIÓN

Principales inversiones al 30 de Septiembre de 2020

Emisora	Activo objeto de inversión - subyacente		Monto \$	%
	Nombre	Tipo		
TRAC TIT REF ACC EXT	USMC	ETFS	\$49,282,256	31.15%
TRAC TIT REF ACC EXT	PSET	ETFS	\$18,335,205	11.59%
APPLE	AAPL	ACCIONES	\$11,685,070	7.39%
MICROSOFT	MSFT	ACCIONES	\$8,862,653	5.60%
AMAZON	AMZN	ACCIONES	\$8,492,487	5.37%
TRAC TIT REF ACC EXT	PY	ETFS	\$7,574,266	4.79%
TRAC TIT REF ACC EXT	GENY	ETFS	\$6,170,700	3.90%
TRAC TIT REF ACC EXT	PSC	ETFS	\$4,836,641	3.06%
GOB FED	BONDE SD	REPORTO	\$4,512,128	2.85%
ALPHABET INC	GOOGL	ACCIONES	\$2,883,667	1.82%
<b>Cartera Total</b>			<b>\$158,211,079</b>	<b>100.00%</b>

### Por sector de actividad económica



COMISIONES Y REMUNERACIONES POR LA PRESTACIÓN DE SERVICIOS

Pagadas por el cliente

Concepto	Serie "MA"		Serie más representativa "FA"	
	%	\$	%	\$
Incumplimiento plazo mínimo de permanencia	0.00%	\$0.00	0.00%	\$0.00
Incumplimiento saldo mínimo de inversión	0.00%	\$0.00	0.00%	\$0.00
Compra de acciones	0.00%	\$0.00	0.00%	\$0.00
Venta de acciones	0.00%	N/A	0.00%	N/A
Servicio por Asesoría	0.00%	\$0.00	0.00%	\$0.00
Servicio de Custodia de activos objeto de inversión	0.00%	\$0.00	0.00%	\$0.00
Servicio de Administración de acciones	N/A	N/A	N/A	N/A
Otras	0.00%	\$0.00	0.00%	\$0.00
<b>Total</b>	<b>0.00%</b>	<b>\$0.00</b>	<b>0.00%</b>	<b>\$0.00</b>

Pagadas por el Fondo de inversión

Concepto	Serie "MA"		Serie representativa "FA"	
	%	\$	%	\$
Administración de activos	1.30%	\$13.00	1.30%	\$13.00
Administración de activos / sobre desempeño	0.00%	\$0.00	0.00%	\$0.00
Distribución de acciones	0.00%	\$0.00	0.00%	\$0.00
Valuación de acciones	0.00%	\$0.00	0.10%	\$1.00
Depósito de activos objeto de inversión	0.00%	\$0.00	0.00%	\$0.00
Depósito de acciones	N/A	N/A	N/A	N/A
Contabilidad	0.00%	\$0.00	0.00%	\$0.00
Otras	0.00%	\$0.00	0.20%	\$2.00
<b>Total</b>	<b>1.30%</b>	<b>\$13.00</b>	<b>1.60%</b>	<b>\$16.00</b>



INFORMACIÓN SOBRE COMISIONES Y REMUNERACIONES

Las comisiones por compra y venta de acciones pueden disminuir el monto total de su inversión. Esto implica que usted recibiría un monto menor después de una operación. Lo anterior, junto con las comisiones pagadas por el Fondo de inversión, representa una reducción del rendimiento total que recibiría por su inversión en el Fondo de inversión.

Algunos prestadores de servicios pueden establecer acuerdos con el Fondo de inversión y ofrecerle descuentos por sus servicios. Para conocer de su existencia y el posible beneficio para usted, pregunte con su distribuidor.

El prospecto de información al público inversionista, contiene un mayor detalle de los conflictos de interés a los que pudiera estar sujeto.

POLÍTICAS DE COMPRA Y VENTA DE ACCIONES

Plazo mínimo de permanencia	No Aplica.	Liquidez	Diaria
Recepción de órdenes	Todos los días hábiles.	Horario	De las 8:30 hrs. hasta las 13:30 hrs.
Ejecución de operaciones	Mismo día de la Recepción de la Orden.	Límites de recompra	Hasta el 5% del total del portafolio
Liquidación de operaciones	Todas las órdenes de compra y venta 48 horas hábiles posteriores a la ejecución	Diferencial *	No se ha aplicado diferencial.

\* El Fondo de inversión ante condiciones desordenadas de mercado u operaciones inusuales, podrá aplicar a las operaciones de compraventa de sus acciones, una diferencial sobre el precio actualizado de valuación de dichas acciones, que haya determinado previamente, y conservarlo a favor de los inversionistas que permanecen en el Fondo.

PRESTADORES DE SERVICIOS

Operadora	Principal Fondos de Inversión, S.A. de C.V., Operadora de Fondos de Inversión, Principal Grupo Financiero
Distribuidora(s)	-Principal Fondos de Inversión, S.A. de C.V., Operadora de Fondos de Inversión -Banca Mifel, S.A., Institución de Banca Múltiple, Grupo Financiero Mifel -Banco Credit Suisse México, S.A., Institución de Banca Múltiple, GFCSM -Banco del Bajío, S.A., Institución de Banca Múltiple -Banco Regional, S.A., Institución de Banca Múltiple, Banregio Grupo Financiero -Casa de Bolsa Ve por Más, S.A. de C.V., Grupo Financiero Ve por Más -CI Casa de Bolsa, S.A. de C.V. -Compass Investments de México, S.A. de C.V., Soc. Op. de Fondos de -Fondika, S.A. de C.V., Distribuidora de Acciones de Fondos de Inversión -Intercam Fondos, S.A. de C.V., Soc. Op. de Fondos de Inversión, Intercam Gpo. Fin. -Invermerica Distribuidora de Fondos, S.A. de C.V., Soc. Dist. Int. de Accs. de F. Inv. -Más Fondos, S.A. de C.V., Sociedad Operadora de Fondos de Inversión -Monex Casa de Bolsa, S.A. de C.V., Monex Grupo Financiero -O'Rourke & Asociados, S.A. de C.V., Soc. Dist. de Accs. de Fondos de Inversión -Old Mutual Operadora de Fondos, S.A. de C.V., Soc. Op. de Fondos de Inversión -UBS Casa de Bolsa, S.A. de C.V. -Vector Casa de Bolsa, S.A. de C.V.
Valuadora	Operadora COVAF, S.A. de C.V, Soc. Operadora Limitada de Fondos de Inversión
Calificadora	No Aplica

ADVERTENCIAS

El Fondo de inversión no cuenta con garantía alguna del IPAB, ni de la sociedad operadora ni del Grupo Financiero al que, en su caso, esta última pertenezca. La inversión en el Fondo de inversión se encuentra respaldada hasta por el monto de su patrimonio.

La inscripción en el Registro Nacional de Valores tendrá efectos declarativos y no convalidan los actos jurídicos que sean nulos de conformidad con las leyes aplicables, ni implican certificación sobre la bondad de los valores inscritos en el mismo o sobre la solvencia, liquidez o calidad crediticia del Fondo de inversión.

Ningún intermediario financiero, apoderado para celebrar operaciones con el público o cualquier otra persona, está autorizado para proporcionar información o hacer declaración alguna adicional al contenido del presente documento o el prospecto de información al público inversionista, por lo que estas deberán entenderse como no autorizadas por el Fondo de inversión.

Para mayor información, visite la página electrónica de la sociedad operadora que administra al Fondo de inversión y/o sociedad distribuidora(s), donde podrá consultar el prospecto de información al público inversionista actualizado del Fondo de inversión, así como la información actualizada sobre la cartera de inversiones.

El presente documento y el prospecto de información al público inversionista, son los únicos documentos de venta que reconoce el Fondo de inversión como válidos.

CENTRO DE ATENCIÓN AL CLIENTE

Contacto	servicioclientes@principal.com
Número telefónico	800-2774624
Horario	8:00 a 18:00 hrs.

PÁGINA(S) ELECTRÓNICA(S)

Operadora	<a href="http://www.principal.com.mx">www.principal.com.mx</a>
Distribuidora(s)	<a href="http://www.principal.com.mx">www.principal.com.mx</a>
	<a href="http://www.seicompass.com.mx">www.seicompass.com.mx</a>
	<a href="http://www.monex.com.mx">www.monex.com.mx</a>
	<a href="http://www.mifel.com.mx">www.mifel.com.mx</a>
	<a href="http://www.fondika.com">www.fondika.com</a>
	<a href="http://www.oafondos.com.mx">www.oafondos.com.mx</a>
	<a href="http://www.credit-suisse.com">www.credit-suisse.com</a>
<a href="http://www.intercam.com.mx">www.intercam.com.mx</a>	
<a href="http://www.oldmutual.com.mx">www.oldmutual.com.mx</a>	
<a href="http://www.bancredelbajio.com.mx">www.bancredelbajio.com.mx</a>	
<a href="http://www.invermerica.com">www.invermerica.com</a>	
<a href="http://www.ubs.com.mx">www.ubs.com.mx</a>	
<a href="http://www.banregio.com">www.banregio.com</a>	
<a href="http://www.masfondos.com">www.masfondos.com</a>	
<a href="http://www.vector.com.mx">www.vector.com.mx</a>	
<a href="http://www.cb.vepormas.com.mx">www.cb.vepormas.com.mx</a>	
<a href="http://www.cicb.com.mx">www.cicb.com.mx</a>	

## Documento con Información Clave para la Inversión

Principal RV II, S.A. de C.V. Fondo de Inversión de Renta Variable administrado por Principal Fondos de Inversión, S.A. de C.V., Operadora de Fondos de Inversión, Principal Grupo Financiero.

Tipo	Fondo de Inversión en Renta Variable	Clase y serie accionaria	Posibles adquirentes	Montos mínimos de inversión (\$)
Categoría	Especializado en Renta Variable Internacional	MB	Personas Morales	Serie por criterios de servicios de inversión
Clave de pizarra	PRINFUS			
Calificación	No Aplica			
Fecha de autorización	06 de Febrero de 2020			

**IMPORTANTE:** El valor de un Fondo de inversión, cualquiera que sea su política de inversión, está sujeta a la fluctuación de los mercados, por lo que el inversionista puede obtener ganancias y pérdidas.

**OBJETIVO DE INVERSIÓN** PRINFUS invierte principalmente en acciones que pertenezcan al mercado accionario norteamericano, cotizadas en el SIC en pesos o en dólares o a través de fondos de inversión y otros mecanismos de inversión colectiva nacionales o extranjeros Exchange Traded Funds (ETFs) y/o Títulos Referenciados a Acciones (TRACs) en dólares o moneda nacional, y busca ofrecer a sus clientes inversionistas rendimientos similares al observado por el índice Standard & Poor's 500 menos los costos inherentes al Fondo y serie correspondiente.

De manera complementaria podrá invertir en activos de deuda nacional e internacional. Dichas inversiones podrán ser instrumentos de deuda internacionales, así como valores de deuda en directo o en reporto, denominados en Euros, Dólares, Moneda Nacional y/o UDIS.

El plazo mínimo de permanencia sugerido es de 3 años.

### INFORMACIÓN RELEVANTE

El principal riesgo al que está expuesto el Fondo es el riesgo de mercado, el cual se encontrará asociado a las inversiones que se tengan asignadas en instrumentos de Deuda y Renta Variable a través de otros fondos de inversión, en Exchange Traded Funds (ETFs) y/o Títulos Referenciados a Acciones (TRACs) o en directo.

Adicionalmente el Fondo se podrá ver afectado negativamente por su exposición a instrumentos de deuda cuando las tasas de interés referenciadas a dichos instrumentos presenten alzas que produzcan una minusvalía en la valuación de esos activos.

El Fondo de inversión estará asesorado por Principal Global Investors, LLC "Los fondos de inversión no cuentan con asamblea de accionistas, consejo de administración o comisario:

- Las funciones de la asamblea de accionistas, así como las actividades del consejo de administración están encomendadas a Principal Fondos de Inversión, S.A. de C.V., Operadora de Fondos de Inversión.

- La vigilancia del fondo de inversión está asignada al contralor normativo de dicha sociedad operadora".

### Valor en Riesgo (VaR) de la cartera de inversión respecto de sus activos netos: 3.10% con una probabilidad de 95%.

La pérdida que en un escenario pesimista (5 en 100 veces) puede enfrentar el Fondo de inversión en un lapso de 1 día, es de 31.00 pesos por cada 1000 invertidos. **(Este dato es solo una estimación, las expectativas de pérdida podrían ser mayores, incluso por el monto total de la inversión realizada y es válida únicamente en condiciones normales de mercado).**

### DESEMPEÑO HISTÓRICO

Serie "MB"

Índice de referencia: Standard & Poor's 500

Tabla de Rendimientos Efectivos						
	Último mes %	Últimos 3 meses %	Últimos 12 meses %	2019	2018	2017
Rendimiento Bruto	-2.32%	7.37%	28.14%	21.60%	0.00%	0.00%
Rendimiento Neto	N/A	N/A	N/A	N/A	N/A	N/A
Tasa libre de riesgo (Cetes 28 días)	0.38%	1.21%	6.59%	8.25%	8.00%	6.90%
Índice de Referencia	-1.88%	6.31%	28.44%	24.79%	-7.80%	13.68%

El rendimiento neto es después de comisiones y el que obtuvo el inversionista en el periodo.

La tasa libre de riesgo es una tasa que no incluye descuentos por comisiones, impuestos o cualquier otro gasto.

\*El desempeño del Fondo de inversión en el pasado, no necesariamente es indicativo del desempeño que tendrá en el futuro.

### RÉGIMEN Y POLÍTICA DE INVERSIÓN

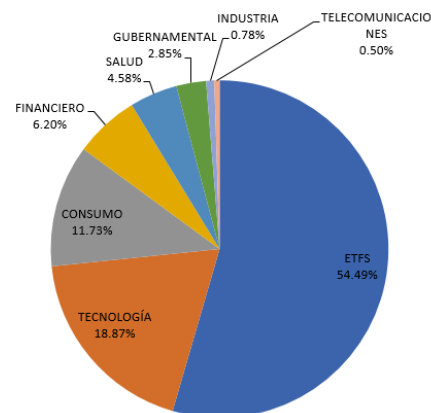
- El Fondo de Inversión mantiene una estrategia de administración activa utilizando una combinación de modelos técnicos y de análisis fundamental para seleccionar los activos de inversión pertenecientes al mercado accionario norteamericano primordialmente; así como para otros activos de deuda de forma complementaria.
- El Fondo invierte preponderantemente en acciones emitidas por entidades de Estados Unidos listadas en el SIC o que pertenezcan a índices de Estados Unidos, de forma directa, índices o a través de fondos de inversión y otros mecanismos de inversión colectiva nacionales o extranjeros (Exchange Traded Funds, ETFs por sus siglas en inglés y/o Títulos Referenciados a Acciones, TRACs) cotizadas en pesos o en dólares (mín. 80% - máx.100%).
- En complemento a la inversión en acciones emitidas por entidades de Estados Unidos, el Fondo invierte en instrumentos de deuda y de renta variable en mercados diferentes al de Estados Unidos.
- El índice de referencia del Fondo es "Standard & Poor's 500".
- El Fondo podrá invertir en acciones emitidas por Fondos de inversión del mismo grupo empresarial al que pertenece la sociedad operadora.
- El Fondo de Inversión no podrá realizar operaciones de préstamo de valores ni operará con instrumentos financieros derivados.
- El Fondo de inversión no realizará operaciones con valores estructurados o valores respaldados por activos y operará con certificados bursátiles fiduciarios indizados (ETFs o TRACs).

### COMPOSICIÓN DE LA CARTERA DE INVERSIÓN

Principales inversiones al 30 de Septiembre de 2020

Emisora	Activo objeto de inversión - subyacente		Monto \$	%
	Nombre	Tipo		
TRAC TIT REF ACC EXT	USMC	ETFS	\$49,282,256	31.15%
TRAC TIT REF ACC EXT	PSET	ETFS	\$18,335,205	11.59%
APPLE	AAPL	ACCIONES	\$11,685,070	7.39%
MICROSOFT	MSFT	ACCIONES	\$8,862,653	5.60%
AMAZON	AMZN	ACCIONES	\$8,492,487	5.37%
TRAC TIT REF ACC EXT	PY	ETFS	\$7,574,266	4.79%
TRAC TIT REF ACC EXT	GENY	ETFS	\$6,170,700	3.90%
TRAC TIT REF ACC EXT	PSC	ETFS	\$4,836,641	3.06%
GOB FED	BONDE SD	REPORTO	\$4,512,128	2.85%
ALPHABET INC	GOOGL	ACCIONES	\$2,883,667	1.82%
<b>Cartera Total</b>			<b>\$158,211,079</b>	<b>100.00%</b>

### Por sector de actividad económica



**COMISIONES Y REMUNERACIONES POR LA PRESTACIÓN DE SERVICIOS**

**Pagadas por el cliente**

Concepto	Serie "MB"		Serie más representativa "FA"	
	%	\$	%	\$
Incumplimiento plazo mínimo de permanencia	0.00%	\$0.00	0.00%	\$0.00
Incumplimiento saldo mínimo de inversión	0.00%	\$0.00	0.00%	\$0.00
Compra de acciones	0.00%	N/A	0.00%	\$0.00
Venta de acciones	0.00%	\$0.00	0.00%	N/A
Servicio por Asesoría	0.00%	\$0.00	0.00%	\$0.00
Servicio de Custodia de activos objeto de inversión	0.00%	\$0.00	0.00%	\$0.00
Servicio de Administración de acciones	N/A	N/A	N/A	N/A
Otras	0.00%	\$0.00	0.00%	\$0.00
<b>Total</b>	<b>0.00%</b>	<b>\$0.00</b>	<b>0.00%</b>	<b>\$0.00</b>

**Pagadas por el Fondo de inversión**

Concepto	Serie "MB"		Serie representativa "FA"	
	%	\$	%	\$
Administración de activos	1.80%	\$18.00	1.30%	\$13.00
Administración de activos / sobre desempeño	0.00%	\$0.00	0.00%	\$0.00
Distribución de acciones	0.00%	\$0.00	0.00%	\$0.00
Valuación de acciones	0.00%	\$0.00	0.10%	\$1.00
Depósito de activos objeto de inversión	0.00%	\$0.00	0.00%	\$0.00
Depósito de acciones	N/A	N/A	N/A	N/A
Contabilidad	0.00%	\$0.00	0.00%	\$0.00
Otras	0.00%	\$0.00	0.20%	\$2.00
<b>Total</b>	<b>1.80%</b>	<b>\$18.00</b>	<b>1.60%</b>	<b>\$16.00</b>



**INFORMACIÓN SOBRE COMISIONES Y REMUNERACIONES**

Las comisiones por compra y venta de acciones pueden disminuir el monto total de su inversión. Esto implica que usted recibiría un monto menor después de una operación. Lo anterior, junto con las comisiones pagadas por el Fondo de inversión, representa una reducción del rendimiento total que recibiría por su inversión en el Fondo de inversión.

Algunos prestadores de servicios pueden establecer acuerdos con el Fondo de inversión y ofrecerle descuentos por sus servicios. Para conocer de su existencia y el posible beneficio para usted, pregunte con su distribuidor.

El prospecto de información al público inversionista, contiene un mayor detalle de los conflictos de interés a los que pudiera estar sujeto.

**POLÍTICAS DE COMPRA Y VENTA DE ACCIONES**

Plazo mínimo de permanencia	No Aplica.	Liquidez	Diaria
Recepción de órdenes	Todos los días hábiles.	Horario	De las 8:30 hrs. hasta las 13:30 hrs.
Ejecución de operaciones	Mismo día de la Recepción de la Orden.	Límites de recompra	Hasta el 5% del total del portafolio
Liquidación de operaciones	Todas las órdenes de compra y venta 48 horas hábiles posteriores a la ejecución	Diferencial *	No se ha aplicado diferencial.

\* El Fondo de inversión ante condiciones desordenadas de mercado u operaciones inusuales, podrá aplicar a las operaciones de compraventa de sus acciones, una diferencial sobre el precio actualizado de valuación de dichas acciones, que haya determinado previamente, y conservarlo a favor de los inversionistas que permanecen en el Fondo.

**PRESTADORES DE SERVICIOS**

Operadora	Principal Fondos de Inversión, S.A. de C.V., Operadora de Fondos de Inversión, Principal Grupo Financiero
Distribuidora(s)	-Principal Fondos de Inversión, S.A. de C.V., Operadora de Fondos de Inversión -Banca Mifel, S.A., Institución de Banca Múltiple, Grupo Financiero Mifel -Banco Credit Suisse México, S.A., Institución de Banca Múltiple, GFCSM -Banco del Bajío, S.A., Institución de Banca Múltiple -Banco Regional, S.A., Institución de Banca Múltiple, Banregio Grupo Financiero -Casa de Bolsa Ve por Más, S.A. de C.V., Grupo Financiero Ve por Más -CI Casa de Bolsa, S.A. de C.V. -Compass Investments de México, S.A. de C.V., Soc. Op. de Fondos de -Fondika, S.A. de C.V., Distribuidora de Acciones de Fondos de Inversión -Intercam Fondos, S.A. de C.V., Soc. Op. de Fondos de Inversión, Intercam Gpo. Fin. -Invermerica Distribuidora de Fondos, S.A. de C.V., Soc. Dist. Int. de Accs. de F. Inv. -Más Fondos, S.A. de C.V., Sociedad Operadora de Fondos de Inversión -Monex Casa de Bolsa, S.A. de C.V., Monex Grupo Financiero -O'Rourke & Asociados, S.A. de C.V., Soc. Dist. de Accs. de Fondos de Inversión -Old Mutual Operadora de Fondos, S.A. de C.V., Soc. Op. de Fondos de Inversión -UBS Casa de Bolsa, S.A. de C.V. -Vector Casa de Bolsa, S.A. de C.V.
Valuadora	Operadora COVAF, S.A. de C.V, Soc. Operadora Limitada de Fondos de Inversión
Calificadora	No Aplica

**ADVERTENCIAS**

El Fondo de inversión no cuenta con garantía alguna del IPAB, ni de la sociedad operadora ni del Grupo Financiero al que, en su caso, esta última pertenezca. La inversión en el Fondo de inversión se encuentra respaldada hasta por el monto de su patrimonio.

La inscripción en el Registro Nacional de Valores tendrá efectos declarativos y no convalidan los actos jurídicos que sean nulos de conformidad con las leyes aplicables, ni implican certificación sobre la bondad de los valores inscritos en el mismo o sobre la solvencia, liquidez o calidad crediticia del Fondo de inversión.

Ningún intermediario financiero, apoderado para celebrar operaciones con el público o cualquier otra persona, está autorizado para proporcionar información o hacer declaración alguna adicional al contenido del presente documento o el prospecto de información al público inversionista, por lo que estas deberán entenderse como no autorizadas por el Fondo de inversión.

Para mayor información, visite la página electrónica de la sociedad operadora que administra al Fondo de inversión y/o sociedad distribuidora(s), donde podrá consultar el prospecto de información al público inversionista actualizado del Fondo de inversión, así como la información actualizada sobre la cartera de inversiones.

El presente documento y el prospecto de información al público inversionista, son los únicos documentos de venta que reconoce el Fondo de inversión como válidos.

**CENTRO DE ATENCIÓN AL CLIENTE**

Contacto	servicioclientes@principal.com
Número telefónico	800-2774624
Horario	8:00 a 18:00 hrs.

**PÁGINA(S) ELECTRÓNICA(S)**

Operadora	<a href="http://www.principal.com.mx">www.principal.com.mx</a>
Distribuidora(s)	<a href="http://www.principal.com.mx">www.principal.com.mx</a>
	<a href="http://www.seicompass.com.mx">www.seicompass.com.mx</a>
	<a href="http://www.monex.com.mx">www.monex.com.mx</a>
	<a href="http://www.mifel.com.mx">www.mifel.com.mx</a>
	<a href="http://www.fondika.com">www.fondika.com</a>
	<a href="http://www.oafondos.com.mx">www.oafondos.com.mx</a>
	<a href="http://www.credit-suisse.com">www.credit-suisse.com</a>
<a href="http://www.intercam.com.mx">www.intercam.com.mx</a>	
<a href="http://www.oldmutual.com.mx">www.oldmutual.com.mx</a>	
<a href="http://www.bancredelbajio.com.mx">www.bancredelbajio.com.mx</a>	
<a href="http://www.invermerica.com">www.invermerica.com</a>	
<a href="http://www.ubs.com.mx">www.ubs.com.mx</a>	
<a href="http://www.banregio.com">www.banregio.com</a>	
<a href="http://www.masfondos.com">www.masfondos.com</a>	
<a href="http://www.vector.com.mx">www.vector.com.mx</a>	
<a href="http://www.cb.vepormas.com.mx">www.cb.vepormas.com.mx</a>	
<a href="http://www.cicb.com.mx">www.cicb.com.mx</a>	

## Documento con Información Clave para la Inversión

Principal RV II, S.A. de C.V. Fondo de Inversión de Renta Variable administrado por Principal Fondos de Inversión, S.A. de C.V., Operadora de Fondos de Inversión, Principal Grupo Financiero.

Tipo	Fondo de Inversión en Renta Variable	Clase y serie accionaria	Posibles adquirentes	Montos mínimos de inversión (\$)
Categoría	Especializado en Renta Variable Internacional	MC	Personas Morales	Serie por criterios de servicios de inversión
Clave de pizarra	PRINFUS			
Calificación	No Aplica			
Fecha de autorización	06 de Febrero de 2020			

**IMPORTANTE:** El valor de un Fondo de inversión, cualquiera que sea su política de inversión, está sujeta a la fluctuación de los mercados, por lo que el inversionista puede obtener ganancias y pérdidas.

**OBJETIVO DE INVERSIÓN** PRINFUS invierte principalmente en acciones que pertenezcan al mercado accionario norteamericano, cotizadas en el SIC en pesos o en dólares o a través de fondos de inversión y otros mecanismos de inversión colectiva nacionales o extranjeros Exchange Traded Funds (ETFs) y/o Títulos Referenciados a Acciones (TRACs) en dólares o moneda nacional, y busca ofrecer a sus clientes inversionistas rendimientos similares al observado por el índice Standard & Poor's 500 menos los costos inherentes al Fondo y serie correspondiente.

De manera complementaria podrá invertir en activos de deuda nacional e internacional. Dichas inversiones podrán ser instrumentos de deuda internacionales, así como valores de deuda en directo o en reporto, denominados en Euros, Dólares, Moneda Nacional y/o UDIS.

El plazo mínimo de permanencia sugerido es de 3 años.

### INFORMACIÓN RELEVANTE

El principal riesgo al que está expuesto el Fondo es el riesgo de mercado, el cual se encontrará asociado a las inversiones que se tengan asignadas en instrumentos de Deuda y Renta Variable a través de otros fondos de inversión, en Exchange Traded Funds (ETFs) y/o Títulos Referenciados a Acciones (TRACs) o en directo.

Adicionalmente el Fondo se podrá ver afectado negativamente por su exposición a instrumentos de deuda cuando las tasas de interés referenciadas a dichos instrumentos presenten alzas que produzcan una minusvalía en la valuación de esos activos.

El Fondo de inversión estará asesorado por Principal Global Investors, LLC "Los fondos de inversión no cuentan con asamblea de accionistas, consejo de administración o comisario:

- Las funciones de la asamblea de accionistas, así como las actividades del consejo de administración están encomendadas a Principal Fondos de Inversión, S.A. de C.V., Operadora de Fondos de Inversión.

- La vigilancia del fondo de inversión está asignada al contralor normativo de dicha sociedad operadora".

### Valor en Riesgo (VaR) de la cartera de inversión respecto de sus activos netos:

3.10% con una probabilidad de 95%. La pérdida que en un escenario pesimista (5 en 100 veces) puede enfrentar el Fondo de inversión en un lapso de 1 día, es de 31.00 pesos por cada 1000 invertidos. (Este dato es solo una estimación, las expectativas de pérdida podrían ser mayores, incluso por el monto total de la inversión realizada y es válida únicamente en condiciones normales de mercado).

### DESEMPEÑO HISTÓRICO

Serie "MC"

Índice de referencia: Standard & Poor's 500

Tabla de Rendimientos Efectivos						
	Último mes %	Últimos 3 meses %	Últimos 12 meses %	2019	2018	2017
Rendimiento Bruto	-2.32%	7.37%	28.14%	21.60%	0.00%	0.00%
Rendimiento Neto	N/A	N/A	N/A	N/A	N/A	N/A
Tasa libre de riesgo (Cetes 28 días)	0.38%	1.21%	6.59%	8.25%	8.00%	6.90%
Índice de Referencia	-1.88%	6.31%	28.44%	24.79%	-7.80%	13.68%

El rendimiento neto es después de comisiones y el que obtuvo el inversionista en el periodo.

La tasa libre de riesgo es una tasa que no incluye descuentos por comisiones, impuestos o cualquier otro gasto.

\*El desempeño del Fondo de inversión en el pasado, no necesariamente es indicativo del desempeño que tendrá en el futuro.

### RÉGIMEN Y POLÍTICA DE INVERSIÓN

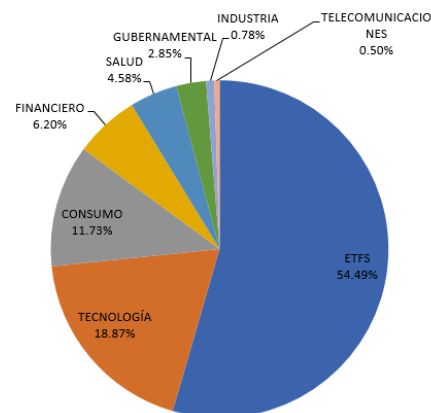
- El Fondo de Inversión mantiene una estrategia de administración activa utilizando una combinación de modelos técnicos y de análisis fundamental para seleccionar los activos de inversión pertenecientes al mercado accionario norteamericano primordialmente; así como para otros activos de deuda de forma complementaria.
- El Fondo invierte preponderantemente en acciones emitidas por entidades de Estados Unidos listadas en el SIC o que pertenezcan a índices de Estados Unidos, de forma directa, índices o a través de fondos de inversión y otros mecanismos de inversión colectiva nacionales o extranjeros (Exchange Traded Funds, ETFs por sus siglas en inglés y/o Títulos Referenciados a Acciones, TRACs) cotizadas en pesos o en dólares (mín. 80% - máx.100%).
- En complemento a la inversión en acciones emitidas por entidades de Estados Unidos, el Fondo invierte en instrumentos de deuda y de renta variable en mercados diferentes al de Estados Unidos.
- El índice de referencia del Fondo es "Standard & Poor's 500".
- El Fondo podrá invertir en acciones emitidas por Fondos de inversión del mismo grupo empresarial al que pertenece la sociedad operadora.
- El Fondo de Inversión no podrá realizar operaciones de préstamo de valores ni operará con instrumentos financieros derivados.
- El Fondo de inversión no realizará operaciones con valores estructurados o valores respaldados por activos y operará con certificados bursátiles fiduciarios indizados (ETFs o TRACs).

### COMPOSICIÓN DE LA CARTERA DE INVERSIÓN

Principales inversiones al 30 de Septiembre de 2020

Emisora	Activo objeto de inversión - subyacente		Monto \$	%
	Nombre	Tipo		
TRAC TIT REF ACC EXT	USMC	ETFS	\$49,282,256	31.15%
TRAC TIT REF ACC EXT	PSET	ETFS	\$18,335,205	11.59%
APPLE	AAPL	ACCIONES	\$11,685,070	7.39%
MICROSOFT	MSFT	ACCIONES	\$8,862,653	5.60%
AMAZON	AMZN	ACCIONES	\$8,492,487	5.37%
TRAC TIT REF ACC EXT	PY	ETFS	\$7,574,266	4.79%
TRAC TIT REF ACC EXT	GENY	ETFS	\$6,170,700	3.90%
TRAC TIT REF ACC EXT	PSC	ETFS	\$4,836,641	3.06%
GOB FED	BONDE SD	REPORTO	\$4,512,128	2.85%
ALPHABET INC	GOOGL	ACCIONES	\$2,883,667	1.82%
<b>Cartera Total</b>			<b>\$158,211,079</b>	<b>100.00%</b>

### Por sector de actividad económica



COMISIONES Y REMUNERACIONES POR LA PRESTACIÓN DE SERVICIOS

Pagadas por el cliente

Concepto	Serie "MC"		Serie más representativa "FA"	
	%	\$	%	\$
Incumplimiento plazo mínimo de permanencia	0.00%	\$0.00	0.00%	\$0.00
Incumplimiento saldo mínimo de inversión	0.00%	\$0.00	0.00%	\$0.00
Compra de acciones	0.00%	N/A	0.00%	\$0.00
Venta de acciones	0.00%	N/A	0.00%	N/A
Servicio por Asesoría	0.00%	\$0.00	0.00%	\$0.00
Servicio de Custodia de activos objeto de inversión	0.00%	\$0.00	0.00%	\$0.00
Servicio de Administración de acciones	N/A	N/A	N/A	N/A
Otras	0.00%	\$0.00	0.00%	\$0.00
<b>Total</b>	<b>0.00%</b>	<b>\$0.00</b>	<b>0.00%</b>	<b>\$0.00</b>

Pagadas por el Fondo de inversión

Concepto	Serie "MC"		Serie representativa "FA"	
	%	\$	%	\$
Administración de activos	2.20%	\$22.00	1.30%	\$13.00
Administración de activos / sobre desempeño	0.00%	\$0.00	0.00%	\$0.00
Distribución de acciones	0.00%	\$0.00	0.00%	\$0.00
Valuación de acciones	0.00%	\$0.00	0.10%	\$1.00
Depósito de activos objeto de inversión	0.00%	\$0.00	0.00%	\$0.00
Depósito de acciones	N/A	N/A	N/A	N/A
Contabilidad	0.00%	\$0.00	0.00%	\$0.00
Otras	0.00%	\$0.00	0.20%	\$2.00
<b>Total</b>	<b>2.20%</b>	<b>\$22.00</b>	<b>1.60%</b>	<b>\$16.00</b>



INFORMACIÓN SOBRE COMISIONES Y REMUNERACIONES

Las comisiones por compra y venta de acciones pueden disminuir el monto total de su inversión. Esto implica que usted recibiría un monto menor después de una operación. Lo anterior, junto con las comisiones pagadas por el Fondo de inversión, representa una reducción del rendimiento total que recibiría por su inversión en el Fondo de inversión.

Algunos prestadores de servicios pueden establecer acuerdos con el Fondo de inversión y ofrecerle descuentos por sus servicios. Para conocer de su existencia y el posible beneficio para usted, pregunte con su distribuidor.

El prospecto de información al público inversionista, contiene un mayor detalle de los conflictos de interés a los que pudiera estar sujeto.

POLÍTICAS DE COMPRA Y VENTA DE ACCIONES

Plazo mínimo de permanencia	No Aplica.	Liquidez	Diaria
Recepción de órdenes	Todos los días hábiles.	Horario	De las 8:30 hrs. hasta las 13:30 hrs.
Ejecución de operaciones	Mismo día de la Recepción de la Orden.	Límites de recompra	Hasta el 5% del total del portafolio
Liquidación de operaciones	Todas las órdenes de compra y venta 48 horas hábiles posteriores a la ejecución	Diferencial *	No se ha aplicado diferencial.

\* El Fondo de inversión ante condiciones desordenadas de mercado u operaciones inusuales, podrá aplicar a las operaciones de compraventa de sus acciones, una diferencial sobre el precio actualizado de valuación de dichas acciones, que haya determinado previamente, y conservarlo a favor de los inversionistas que permanecen en el Fondo.

PRESTADORES DE SERVICIOS

Operadora	Principal Fondos de Inversión, S.A. de C.V., Operadora de Fondos de Inversión, Principal Grupo Financiero
Distribuidora(s)	-Principal Fondos de Inversión, S.A. de C.V., Operadora de Fondos de Inversión -Banca Mifel, S.A., Institución de Banca Múltiple, Grupo Financiero Mifel -Banco Credit Suisse México, S.A., Institución de Banca Múltiple, GFCSM -Banco del Bajío, S.A., Institución de Banca Múltiple -Banco Regional, S.A., Institución de Banca Múltiple, Banregio Grupo Financiero -Casa de Bolsa Ve por Más, S.A. de C.V., Grupo Financiero Ve por Más -CI Casa de Bolsa, S.A. de C.V. -Compass Investments de México, S.A. de C.V., Soc. Op. de Fondos de -Fondika, S.A. de C.V., Distribuidora de Acciones de Fondos de Inversión -Intercam Fondos, S.A. de C.V., Soc. Op. de Fondos de Inversión, Intercam Gpo. Fin. -Invermerica Distribuidora de Fondos, S.A. de C.V., Soc. Dist. Int. de Accs. de F. Inv. -Más Fondos, S.A. de C.V., Sociedad Operadora de Fondos de Inversión -Monex Casa de Bolsa, S.A. de C.V., Monex Grupo Financiero -O'Rourke & Asociados, S.A. de C.V., Soc. Dist. de Accs. de Fondos de Inversión -Old Mutual Operadora de Fondos, S.A. de C.V., Soc. Op. de Fondos de Inversión -UBS Casa de Bolsa, S.A. de C.V. -Vector Casa de Bolsa, S.A. de C.V.
Valuadora	Operadora COVAF, S.A. de C.V, Soc. Operadora Limitada de Fondos de Inversión
Calificadora	No Aplica

ADVERTENCIAS

El Fondo de inversión no cuenta con garantía alguna del IPAB, ni de la sociedad operadora ni del Grupo Financiero al que, en su caso, esta última pertenezca. La inversión en el Fondo de inversión se encuentra respaldada hasta por el monto de su patrimonio.

La inscripción en el Registro Nacional de Valores tendrá efectos declarativos y no convalidan los actos jurídicos que sean nulos de conformidad con las leyes aplicables, ni implican certificación sobre la bondad de los valores inscritos en el mismo o sobre la solvencia, liquidez o calidad crediticia del Fondo de inversión.

Ningún intermediario financiero, apoderado para celebrar operaciones con el público o cualquier otra persona, está autorizado para proporcionar información o hacer declaración alguna adicional al contenido del presente documento o el prospecto de información al público inversionista, por lo que estas deberán entenderse como no autorizadas por el Fondo de inversión.

Para mayor información, visite la página electrónica de la sociedad operadora que administra al Fondo de inversión y/o sociedad distribuidora(s), donde podrá consultar el prospecto de información al público inversionista actualizado del Fondo de inversión, así como la información actualizada sobre la cartera de inversiones.

El presente documento y el prospecto de información al público inversionista, son los únicos documentos de venta que reconoce el Fondo de inversión como válidos.

CENTRO DE ATENCIÓN AL CLIENTE

Contacto	servicioclientes@principal.com
Número telefónico	800-2774624
Horario	8:00 a 18:00 hrs.

PÁGINA(S) ELECTRÓNICA(S)

Operadora	<a href="http://www.principal.com.mx">www.principal.com.mx</a>		
Distribuidora(s)	<a href="http://www.principal.com.mx">www.principal.com.mx</a>	<a href="http://www.seicompass.com.mx">www.seicompass.com.mx</a>	<a href="http://www.monex.com.mx">www.monex.com.mx</a>
	<a href="http://www.mifel.com.mx">www.mifel.com.mx</a>	<a href="http://www.fondika.com">www.fondika.com</a>	<a href="http://www.oafondos.com.mx">www.oafondos.com.mx</a>
	<a href="http://www.credit-suisse.com">www.credit-suisse.com</a>	<a href="http://www.intercam.com.mx">www.intercam.com.mx</a>	<a href="http://www.oldmutual.com.mx">www.oldmutual.com.mx</a>
	<a href="http://www.bancomdelbajio.com.mx">www.bancomdelbajio.com.mx</a>	<a href="http://www.invermerica.com">www.invermerica.com</a>	<a href="http://www.ubs.com.mx">www.ubs.com.mx</a>
	<a href="http://www.banregio.com">www.banregio.com</a>	<a href="http://www.masfondos.com">www.masfondos.com</a>	<a href="http://www.vector.com.mx">www.vector.com.mx</a>
	<a href="http://www.cb.vepormas.com.mx">www.cb.vepormas.com.mx</a>		
	<a href="http://www.cicb.com.mx">www.cicb.com.mx</a>		

## Documento con Información Clave para la Inversión

Principal RV II, S.A. de C.V. Fondo de Inversión de Renta Variable administrado por Principal Fondos de Inversión, S.A. de C.V., Operadora de Fondos de Inversión, Principal Grupo Financiero.

Tipo	Fondo de Inversión en Renta Variable	Clase y serie accionaria	Posibles adquirentes	Montos mínimos de inversión (\$)
Categoría	Especializado en Renta Variable Internacional	MZ	Personas Morales	Serie por criterios de servicios de inversión
Clave de pizarra	PRINFUS			
Calificación	No Aplica			
Fecha de autorización	06 de Febrero de 2020			

**IMPORTANTE:** El valor de un Fondo de inversión, cualquiera que sea su política de inversión, está sujeta a la fluctuación de los mercados, por lo que el inversionista puede obtener ganancias y pérdidas.

**OBJETIVO DE INVERSIÓN** PRINFUS invierte principalmente en acciones que pertenezcan al mercado accionario norteamericano, cotizadas en el SIC en pesos o en dólares o a través de fondos de inversión y otros mecanismos de inversión colectiva nacionales o extranjeros Exchange Traded Funds (ETFs) y/o Títulos Referenciados a Acciones (TRACs) en dólares o moneda nacional, y busca ofrecer a sus clientes inversionistas rendimientos similares al observado por el índice Standard & Poor's 500 menos los costos inherentes al Fondo y serie correspondiente.

De manera complementaria podrá invertir en activos de deuda nacional e internacional. Dichas inversiones podrán ser instrumentos de deuda internacionales, así como valores de deuda en directo o en reporto, denominados en Euros, Dólares, Moneda Nacional y/o UDIS.

El plazo mínimo de permanencia sugerido es de 3 años.

### INFORMACIÓN RELEVANTE

El principal riesgo al que está expuesto el Fondo es el riesgo de mercado, el cual se encontrará asociado a las inversiones que se tengan asignadas en instrumentos de Deuda y Renta Variable a través de otros fondos de inversión, en Exchange Traded Funds (ETFs) y/o Títulos Referenciados a Acciones (TRACs) o en directo.

Adicionalmente el Fondo se podrá ver afectado negativamente por su exposición a instrumentos de deuda cuando las tasas de interés referenciadas a dichos instrumentos presenten alzas que produzcan una minusvalía en la valuación de esos activos.

El Fondo de inversión estará asesorado por Principal Global Investors, LLC "Los fondos de inversión no cuentan con asamblea de accionistas, consejo de administración o comisario:

- Las funciones de la asamblea de accionistas, así como las actividades del consejo de administración están encomendadas a Principal Fondos de Inversión, S.A. de C.V., Operadora de Fondos de Inversión.

- La vigilancia del fondo de inversión está asignada al contralor normativo de dicha sociedad operadora".

### Valor en Riesgo (VaR) de la cartera de inversión respecto de sus activos netos:

3.10% con una probabilidad de 95%. La pérdida que en un escenario pesimista (5 en 100 veces) puede enfrentar el Fondo de inversión en un lapso de 1 día, es de 31.00 pesos por cada 1000 invertidos. (Este dato es solo una estimación, las expectativas de pérdida podrían ser mayores, incluso por el monto total de la inversión realizada y es válida únicamente en condiciones normales de mercado).

### DESEMPEÑO HISTÓRICO

#### Serie "MZ"

Índice de referencia: Standard & Poor's 500

Tabla de Rendimientos Efectivos						
	Último mes %	Últimos 3 meses %	Últimos 12 meses %	2019	2018	2017
Rendimiento Bruto	-2.32%	7.37%	28.14%	21.60%	0.00%	0.00%
Rendimiento Neto	N/A	N/A	N/A	N/A	N/A	N/A
Tasa libre de riesgo (Cetes 28 días)	0.38%	1.21%	6.59%	8.25%	8.00%	6.90%
Índice de Referencia	-1.88%	6.31%	28.44%	24.79%	-7.80%	13.68%

El rendimiento neto es después de comisiones y el que obtuvo el inversionista en el periodo.

La tasa libre de riesgo es una tasa que no incluye descuentos por comisiones, impuestos o cualquier otro gasto.

\*El desempeño del Fondo de inversión en el pasado, no necesariamente es indicativo del desempeño que tendrá en el futuro.

### RÉGIMEN Y POLÍTICA DE INVERSIÓN

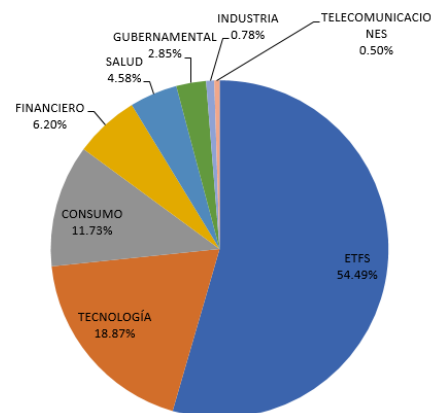
- El Fondo de Inversión mantiene una estrategia de administración activa utilizando una combinación de modelos técnicos y de análisis fundamental para seleccionar los activos de inversión pertenecientes al mercado accionario norteamericano primordialmente; así como para otros activos de deuda de forma complementaria.
- El Fondo invierte preponderantemente en acciones emitidas por entidades de Estados Unidos listadas en el SIC o que pertenezcan a índices de Estados Unidos, de forma directa, índices o a través de fondos de inversión y otros mecanismos de inversión colectiva nacionales o extranjeros (Exchange Traded Funds, ETFs por sus siglas en inglés y/o Títulos Referenciados a Acciones, TRACs) cotizadas en pesos o en dólares (mín. 80% - máx.100%).
- En complemento a la inversión en acciones emitidas por entidades de Estados Unidos, el Fondo invierte en instrumentos de deuda y de renta variable en mercados diferentes al de Estados Unidos.
- El índice de referencia del Fondo es "Standard & Poor's 500".
- El Fondo podrá invertir en acciones emitidas por Fondos de inversión del mismo grupo empresarial al que pertenece la sociedad operadora.
- El Fondo de Inversión no podrá realizar operaciones de préstamo de valores ni operará con instrumentos financieros derivados.
- El Fondo de inversión no realizará operaciones con valores estructurados o valores respaldados por activos y operará con certificados bursátiles fiduciarios indizados (ETFs o TRACs).

### COMPOSICIÓN DE LA CARTERA DE INVERSIÓN

Principales inversiones al 30 de Septiembre de 2020

Emisora	Activo objeto de inversión - subyacente		Monto \$	%
	Nombre	Tipo		
TRAC TIT REF ACC EXT	USMC	ETFS	\$49,282,256	31.15%
TRAC TIT REF ACC EXT	PSET	ETFS	\$18,335,205	11.59%
APPLE	AAPL	ACCIONES	\$11,685,070	7.39%
MICROSOFT	MSFT	ACCIONES	\$8,862,653	5.60%
AMAZON	AMZN	ACCIONES	\$8,492,487	5.37%
TRAC TIT REF ACC EXT	PY	ETFS	\$7,574,266	4.79%
TRAC TIT REF ACC EXT	GENY	ETFS	\$6,170,700	3.90%
TRAC TIT REF ACC EXT	PSC	ETFS	\$4,836,641	3.06%
GOB FED	BONDE SD	REPORTO	\$4,512,128	2.85%
ALPHABET INC	GOOGL	ACCIONES	\$2,883,667	1.82%
<b>Cartera Total</b>			<b>\$158,211,079</b>	<b>100.00%</b>

### Por sector de actividad económica



COMISIONES Y REMUNERACIONES POR LA PRESTACIÓN DE SERVICIOS

Pagadas por el cliente

Concepto	Serie "MZ"		Serie más representativa "FA"	
	%	\$	%	\$
Incumplimiento plazo mínimo de permanencia	0.00%	\$0.00	0.00%	\$0.00
Incumplimiento saldo mínimo de inversión	0.00%	\$0.00	0.00%	\$0.00
Compra de acciones	0.00%	N/A	0.00%	\$0.00
Venta de acciones	0.00%	N/A	0.00%	N/A
Servicio por Asesoría	0.00%	\$0.00	0.00%	\$0.00
Servicio de Custodia de activos objeto de inversión	0.00%	\$0.00	0.00%	\$0.00
Servicio de Administración de acciones	N/A	N/A	N/A	N/A
Otras	0.00%	\$0.00	0.00%	\$0.00
<b>Total</b>	<b>0.00%</b>	<b>\$0.00</b>	<b>0.00%</b>	<b>\$0.00</b>

Pagadas por el Fondo de inversión

Concepto	Serie "MZ"		Serie representativa "FA"	
	%	\$	%	\$
Administración de activos	0.20%	\$2.00	1.30%	\$13.00
Administración de activos / sobre desempeño	0.00%	\$0.00	0.00%	\$0.00
Distribución de acciones	0.00%	\$0.00	0.00%	\$0.00
Valuación de acciones	0.00%	\$0.00	0.10%	\$1.00
Depósito de activos objeto de inversión	0.00%	\$0.00	0.00%	\$0.00
Depósito de acciones	N/A	N/A	N/A	N/A
Contabilidad	0.00%	\$0.00	0.00%	\$0.00
Otras	0.00%	\$0.00	0.20%	\$2.00
<b>Total</b>	<b>0.20%</b>	<b>\$2.00</b>	<b>1.60%</b>	<b>\$16.00</b>



INFORMACIÓN SOBRE COMISIONES Y REMUNERACIONES

Las comisiones por compra y venta de acciones pueden disminuir el monto total de su inversión. Esto implica que usted recibiría un monto menor después de una operación. Lo anterior, junto con las comisiones pagadas por el Fondo de inversión, representa una reducción del rendimiento total que recibiría por su inversión en el Fondo de inversión.

Algunos prestadores de servicios pueden establecer acuerdos con el Fondo de inversión y ofrecerle descuentos por sus servicios. Para conocer de su existencia y el posible beneficio para usted, pregunte con su distribuidor.

El prospecto de información al público inversionista, contiene un mayor detalle de los conflictos de interés a los que pudiera estar sujeto.

POLÍTICAS DE COMPRA Y VENTA DE ACCIONES

Plazo mínimo de permanencia	No Aplica.	Liquidez	Diaria
Recepción de órdenes	Todos los días hábiles.	Horario	De las 8:30 hrs. hasta las 13:30 hrs.
Ejecución de operaciones	Mismo día de la Recepción de la Orden.	Límites de recompra	Hasta el 5% del total del portafolio
Liquidación de operaciones	Todas las órdenes de compra y venta 48 horas hábiles posteriores a la ejecución	Diferencial *	No se ha aplicado diferencial.

\* El Fondo de inversión ante condiciones desordenadas de mercado u operaciones inusuales, podrá aplicar a las operaciones de compraventa de sus acciones, una diferencial sobre el precio actualizado de valuación de dichas acciones, que haya determinado previamente, y conservarlo a favor de los inversionistas que permanecen en el Fondo.

PRESTADORES DE SERVICIOS

Operadora	Principal Fondos de Inversión, S.A. de C.V., Operadora de Fondos de Inversión, Principal Grupo Financiero
Distribuidora(s)	-Principal Fondos de Inversión, S.A. de C.V., Operadora de Fondos de Inversión -Banca Mifel, S.A., Institución de Banca Múltiple, Grupo Financiero Mifel -Banco Credit Suisse México, S.A., Institución de Banca Múltiple, GFCSM -Banco del Bajío, S.A., Institución de Banca Múltiple -Banco Regional, S.A., Institución de Banca Múltiple, Banregio Grupo Financiero -Casa de Bolsa Ve por Más, S.A. de C.V., Grupo Financiero Ve por Más -CI Casa de Bolsa, S.A. de C.V. -Compass Investments de México, S.A. de C.V., Soc. Op. de Fondos de -Fondika, S.A. de C.V., Distribuidora de Acciones de Fondos de Inversión -Intercam Fondos, S.A. de C.V., Soc. Op. de Fondos de Inversión, Intercam Gpo. Fin. -Invermerica Distribuidora de Fondos, S.A. de C.V., Soc. Dist. Int. de Accs. de F. Inv. -Más Fondos, S.A. de C.V., Sociedad Operadora de Fondos de Inversión -Monex Casa de Bolsa, S.A. de C.V., Monex Grupo Financiero -O'Rourke & Asociados, S.A. de C.V., Soc. Dist. de Accs. de Fondos de Inversión -Old Mutual Operadora de Fondos, S.A. de C.V., Soc. Op. de Fondos de Inversión -UBS Casa de Bolsa, S.A. de C.V. -Vector Casa de Bolsa, S.A. de C.V.
Valuadora	Operadora COVAF, S.A. de C.V, Soc. Operadora Limitada de Fondos de Inversión
Calificadora	No Aplica

ADVERTENCIAS

El Fondo de inversión no cuenta con garantía alguna del IPAB, ni de la sociedad operadora ni del Grupo Financiero al que, en su caso, esta última pertenezca. La inversión en el Fondo de inversión se encuentra respaldada hasta por el monto de su patrimonio.

La inscripción en el Registro Nacional de Valores tendrá efectos declarativos y no convalidan los actos jurídicos que sean nulos de conformidad con las leyes aplicables, ni implican certificación sobre la bondad de los valores inscritos en el mismo o sobre la solvencia, liquidez o calidad crediticia del Fondo de inversión.

Ningún intermediario financiero, apoderado para celebrar operaciones con el público o cualquier otra persona, está autorizado para proporcionar información o hacer declaración alguna adicional al contenido del presente documento o el prospecto de información al público inversionista, por lo que estas deberán entenderse como no autorizadas por el Fondo de inversión.

Para mayor información, visite la página electrónica de la sociedad operadora que administra al Fondo de inversión y/o sociedad distribuidora(s), donde podrá consultar el prospecto de información al público inversionista actualizado del Fondo de inversión, así como la información actualizada sobre la cartera de inversiones.

El presente documento y el prospecto de información al público inversionista, son los únicos documentos de venta que reconoce el Fondo de inversión como válidos.

CENTRO DE ATENCIÓN AL CLIENTE

Contacto	servicioclientes@principal.com
Número telefónico	800-2774624
Horario	8:00 a 18:00 hrs.

PÁGINA(S) ELECTRÓNICA(S)

Operadora	<a href="http://www.principal.com.mx">www.principal.com.mx</a>		
Distribuidora(s)	<a href="http://www.principal.com.mx">www.principal.com.mx</a>	<a href="http://www.seicompass.com.mx">www.seicompass.com.mx</a>	<a href="http://www.monex.com.mx">www.monex.com.mx</a>
	<a href="http://www.mifel.com.mx">www.mifel.com.mx</a>	<a href="http://www.fondika.com">www.fondika.com</a>	<a href="http://www.oafondos.com.mx">www.oafondos.com.mx</a>
	<a href="http://www.credit-suisse.com">www.credit-suisse.com</a>	<a href="http://www.intercam.com.mx">www.intercam.com.mx</a>	<a href="http://www.oldmutual.com.mx">www.oldmutual.com.mx</a>
	<a href="http://www.bancredelbajio.com.mx">www.bancredelbajio.com.mx</a>	<a href="http://www.invermerica.com">www.invermerica.com</a>	<a href="http://www.ubs.com.mx">www.ubs.com.mx</a>
	<a href="http://www.banregio.com">www.banregio.com</a>	<a href="http://www.masfondos.com">www.masfondos.com</a>	<a href="http://www.vector.com.mx">www.vector.com.mx</a>
	<a href="http://www.cb.vepormas.com.mx">www.cb.vepormas.com.mx</a>		
	<a href="http://www.cicb.com.mx">www.cicb.com.mx</a>		



## Documento con Información Clave para la Inversión

Principal RV II, S.A. de C.V. Fondo de Inversión de Renta Variable administrado por Principal Fondos de Inversión, S.A. de C.V., Operadora de Fondos de Inversión, Principal Grupo Financiero.

Tipo	Fondo de Inversión en Renta Variable	Clase y serie accionaria	Posibles adquirentes	Montos mínimos de inversión (\$)
Categoría	Especializado en Renta Variable Internacional	XA	Personas No Sujetas a Retención	Serie por criterios de servicios de inversión
Clave de pizarra	PRINFUS			
Calificación	No Aplica			
Fecha de autorización	06 de Febrero de 2020			

**IMPORTANTE:** El valor de un Fondo de inversión, cualquiera que sea su política de inversión, está sujeta a la fluctuación de los mercados, por lo que el inversionista puede obtener ganancias y pérdidas.

**OBJETIVO DE INVERSIÓN** PRINFUS invierte principalmente en acciones que pertenezcan al mercado accionario norteamericano, cotizadas en el SIC en pesos o en dólares o a través de fondos de inversión y otros mecanismos de inversión colectiva nacionales o extranjeros Exchange Traded Funds (ETFs) y/o Títulos Referenciados a Acciones (TRACs) en dólares o moneda nacional, y busca ofrecer a sus clientes inversionistas rendimientos similares al observado por el índice Standard & Poor's 500 menos los costos inherentes al Fondo y serie correspondiente.

De manera complementaria podrá invertir en activos de deuda nacional e internacional. Dichas inversiones podrán ser instrumentos de deuda internacionales, así como valores de deuda en directo o en reporto, denominados en Euros, Dólares, Moneda Nacional y/o UDIS.

El plazo mínimo de permanencia sugerido es de 3 años.

### INFORMACIÓN RELEVANTE

El principal riesgo al que está expuesto el Fondo es el riesgo de mercado, el cual se encontrará asociado a las inversiones que se tengan asignadas en instrumentos de Deuda y Renta Variable a través de otros fondos de inversión, en Exchange Traded Funds (ETFs) y/o Títulos Referenciados a Acciones (TRACs) o en directo.

Adicionalmente el Fondo se podrá ver afectado negativamente por su exposición a instrumentos de deuda cuando las tasas de interés referenciadas a dichos instrumentos presenten alzas que produzcan una minusvalía en la valuación de esos activos.

El Fondo de inversión estará asesorado por Principal Global Investors, LLC "Los fondos de inversión no cuentan con asamblea de accionistas, consejo de administración o comisario:

- Las funciones de la asamblea de accionistas, así como las actividades del consejo de administración están encomendadas a Principal Fondos de Inversión, S.A. de C.V., Operadora de Fondos de Inversión.

- La vigilancia del fondo de inversión está asignada al contralor normativo de dicha sociedad operadora".

### Valor en Riesgo (VaR) de la cartera de inversión respecto de sus activos netos: 3.10% con una probabilidad de 95%.

La pérdida que en un escenario pesimista (5 en 100 veces) puede enfrentar el Fondo de inversión en un lapso de 1 día, es de 31.00 pesos por cada 1000 invertidos. (Este dato es solo una estimación, las expectativas de pérdida podrían ser mayores, incluso por el monto total de la inversión realizada y es válida únicamente en condiciones normales de mercado).

### DESEMPEÑO HISTÓRICO

#### Serie "XA"

Índice de referencia: Standard & Poor's 500

Tabla de Rendimientos Efectivos						
	Último mes %	Últimos 3 meses %	Últimos 12 meses %	2019	2018	2017
Rendimiento Bruto	-2.32%	7.37%	28.14%	21.60%	0.00%	0.00%
Rendimiento Neto	N/A	N/A	N/A	N/A	N/A	N/A
Tasa libre de riesgo (Cetes 28 días)	0.38%	1.21%	6.59%	8.25%	8.00%	6.90%
Índice de Referencia	-1.88%	6.31%	28.44%	24.79%	-7.80%	13.68%

El rendimiento neto es después de comisiones y el que obtuvo el inversionista en el periodo.

La tasa libre de riesgo es una tasa que no incluye descuentos por comisiones, impuestos o cualquier otro gasto.

\*El desempeño del Fondo de inversión en el pasado, no necesariamente es indicativo del desempeño que tendrá en el futuro.

### RÉGIMEN Y POLÍTICA DE INVERSIÓN

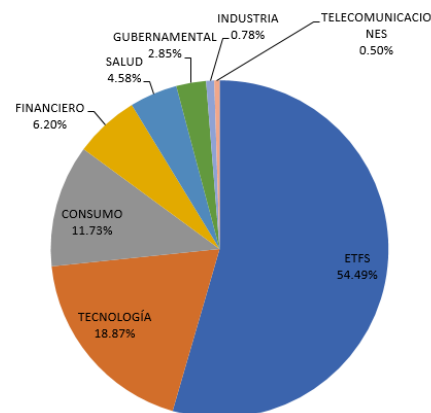
- El Fondo de Inversión mantiene una estrategia de administración activa utilizando una combinación de modelos técnicos y de análisis fundamental para seleccionar los activos de inversión pertenecientes al mercado accionario norteamericano primordialmente; así como para otros activos de deuda de forma complementaria.
- El Fondo invierte preponderantemente en acciones emitidas por entidades de Estados Unidos listadas en el SIC o que pertenezcan a índices de Estados Unidos, de forma directa, índices o a través de fondos de inversión y otros mecanismos de inversión colectiva nacionales o extranjeros (Exchange Traded Funds, ETFs por sus siglas en inglés y/o Títulos Referenciados a Acciones, TRACs) cotizadas en pesos o en dólares (mín. 80% - máx.100%).
- En complemento a la inversión en acciones emitidas por entidades de Estados Unidos, el Fondo invierte en instrumentos de deuda y de renta variable en mercados diferentes al de Estados Unidos.
- El índice de referencia del Fondo es "Standard & Poor's 500".
- El Fondo podrá invertir en acciones emitidas por Fondos de inversión del mismo grupo empresarial al que pertenece la sociedad operadora.
- El Fondo de Inversión no podrá realizar operaciones de préstamo de valores ni operará con instrumentos financieros derivados.
- El Fondo de inversión no realizará operaciones con valores estructurados o valores respaldados por activos y operará con certificados bursátiles fiduciarios indizados (ETFs o TRACs).

### COMPOSICIÓN DE LA CARTERA DE INVERSIÓN

Principales inversiones al 30 de Septiembre de 2020

Emisora	Activo objeto de inversión - subyacente		Monto \$	%
	Nombre	Tipo		
TRAC TIT REF ACC EXT	USMC	ETFS	\$49,282,256	31.15%
TRAC TIT REF ACC EXT	PSET	ETFS	\$18,335,205	11.59%
APPLE	AAPL	ACCIONES	\$11,685,070	7.39%
MICROSOFT	MSFT	ACCIONES	\$8,862,653	5.60%
AMAZON	AMZN	ACCIONES	\$8,492,487	5.37%
TRAC TIT REF ACC EXT	PY	ETFS	\$7,574,266	4.79%
TRAC TIT REF ACC EXT	GENY	ETFS	\$6,170,700	3.90%
TRAC TIT REF ACC EXT	PSC	ETFS	\$4,836,641	3.06%
GOB FED	BONDE SD	REPORTO	\$4,512,128	2.85%
ALPHABET INC	GOOGL	ACCIONES	\$2,883,667	1.82%
<b>Cartera Total</b>			<b>\$158,211,079</b>	<b>100.00%</b>

### Por sector de actividad económica



COMISIONES Y REMUNERACIONES POR LA PRESTACIÓN DE SERVICIOS

Pagadas por el cliente

Concepto	Serie "XA"		Serie más representativa "FA"	
	%	\$	%	\$
Incumplimiento plazo mínimo de permanencia	0.00%	\$0.00	0.00%	\$0.00
Incumplimiento saldo mínimo de inversión	0.00%	\$0.00	0.00%	\$0.00
Compra de acciones	0.00%	\$0.00	0.00%	\$0.00
Venta de acciones	0.00%	N/A	0.00%	N/A
Servicio por Asesoría	0.00%	\$0.00	0.00%	\$0.00
Servicio de Custodia de activos objeto de inversión	0.00%	\$0.00	0.00%	\$0.00
Servicio de Administración de acciones	N/A	N/A	N/A	N/A
Otras	0.00%	\$0.00	0.00%	\$0.00
<b>Total</b>	<b>0.00%</b>	<b>\$0.00</b>	<b>0.00%</b>	<b>\$0.00</b>

Pagadas por el Fondo de inversión

Concepto	Serie "XA"		Serie representativa "FA"	
	%	\$	%	\$
Administración de activos	1.30%	\$13.00	1.30%	\$13.00
Administración de activos / sobre desempeño	0.00%	\$0.00	0.00%	\$0.00
Distribución de acciones	0.00%	\$0.00	0.00%	\$0.00
Valuación de acciones	0.00%	\$0.00	0.10%	\$1.00
Depósito de activos objeto de inversión	0.00%	\$0.00	0.00%	\$0.00
Depósito de acciones	N/A	N/A	N/A	N/A
Contabilidad	0.00%	\$0.00	0.00%	\$0.00
Otras	0.00%	\$0.00	0.20%	\$2.00
<b>Total</b>	<b>1.30%</b>	<b>\$13.00</b>	<b>1.60%</b>	<b>\$16.00</b>



INFORMACIÓN SOBRE COMISIONES Y REMUNERACIONES

Las comisiones por compra y venta de acciones pueden disminuir el monto total de su inversión. Esto implica que usted recibiría un monto menor después de una operación. Lo anterior, junto con las comisiones pagadas por el Fondo de inversión, representa una reducción del rendimiento total que recibiría por su inversión en el Fondo de inversión.

Algunos prestadores de servicios pueden establecer acuerdos con el Fondo de inversión y ofrecerle descuentos por sus servicios. Para conocer de su existencia y el posible beneficio para usted, pregunte con su distribuidor.

El prospecto de información al público inversionista, contiene un mayor detalle de los conflictos de interés a los que pudiera estar sujeto.

POLÍTICAS DE COMPRA Y VENTA DE ACCIONES

Plazo mínimo de permanencia	No Aplica.	Liquidez	Diaria
Recepción de órdenes	Todos los días hábiles.	Horario	De las 8:30 hrs. hasta las 13:30 hrs.
Ejecución de operaciones	Mismo día de la Recepción de la Orden.	Límites de recompra	Hasta el 5% del total del portafolio
Liquidación de operaciones	Todas las órdenes de compra y venta 48 horas hábiles posteriores a la ejecución	Diferencial *	No se ha aplicado diferencial.

\* El Fondo de inversión ante condiciones desordenadas de mercado u operaciones inusuales, podrá aplicar a las operaciones de compraventa de sus acciones, una diferencial sobre el precio actualizado de valuación de dichas acciones, que haya determinado previamente, y conservarlo a favor de los inversionistas que permanecen en el Fondo.

PRESTADORES DE SERVICIOS

Operadora	Principal Fondos de Inversión, S.A. de C.V., Operadora de Fondos de Inversión, Principal Grupo Financiero
Distribuidora(s)	-Principal Fondos de Inversión, S.A. de C.V., Operadora de Fondos de Inversión -Banca Mifel, S.A., Institución de Banca Múltiple, Grupo Financiero Mifel -Banco Credit Suisse México, S.A., Institución de Banca Múltiple, GFCSM -Banco del Bajío, S.A., Institución de Banca Múltiple -Banco Regional, S.A., Institución de Banca Múltiple, Banregio Grupo Financiero -Casa de Bolsa Ve por Más, S.A. de C.V., Grupo Financiero Ve por Más -CI Casa de Bolsa, S.A. de C.V. -Compass Investments de México, S.A. de C.V., Soc. Op. de Fondos de -Fondika, S.A. de C.V., Distribuidora de Acciones de Fondos de Inversión -Intercam Fondos, S.A. de C.V., Soc. Op. de Fondos de Inversión, Intercam Gpo. Fin. -Invermerica Distribuidora de Fondos, S.A. de C.V., Soc. Dist. Int. de Accs. de F. Inv. -Más Fondos, S.A. de C.V., Sociedad Operadora de Fondos de Inversión -Monex Casa de Bolsa, S.A. de C.V., Monex Grupo Financiero -O'Rourke & Asociados, S.A. de C.V., Soc. Dist. de Accs. de Fondos de Inversión -Old Mutual Operadora de Fondos, S.A. de C.V., Soc. Op. de Fondos de Inversión -UBS Casa de Bolsa, S.A. de C.V. -Vector Casa de Bolsa, S.A. de C.V.
Valuadora	Operadora COVAF, S.A. de C.V, Soc. Operadora Limitada de Fondos de Inversión
Calificadora	No Aplica

ADVERTENCIAS

El Fondo de inversión no cuenta con garantía alguna del IPAB, ni de la sociedad operadora ni del Grupo Financiero al que, en su caso, esta última pertenezca. La inversión en el Fondo de inversión se encuentra respaldada hasta por el monto de su patrimonio.

La inscripción en el Registro Nacional de Valores tendrá efectos declarativos y no convalidan los actos jurídicos que sean nulos de conformidad con las leyes aplicables, ni implican certificación sobre la bondad de los valores inscritos en el mismo o sobre la solvencia, liquidez o calidad crediticia del Fondo de inversión.

Ningún intermediario financiero, apoderado para celebrar operaciones con el público o cualquier otra persona, está autorizado para proporcionar información o hacer declaración alguna adicional al contenido del presente documento o el prospecto de información al público inversionista, por lo que estas deberán entenderse como no autorizadas por el Fondo de inversión.

Para mayor información, visite la página electrónica de la sociedad operadora que administra al Fondo de inversión y/o sociedad distribuidora(s), donde podrá consultar el prospecto de información al público inversionista actualizado del Fondo de inversión, así como la información actualizada sobre la cartera de inversiones.

El presente documento y el prospecto de información al público inversionista, son los únicos documentos de venta que reconoce el Fondo de inversión como válidos.

CENTRO DE ATENCIÓN AL CLIENTE

Contacto	servicioclientes@principal.com
Número telefónico	800-2774624
Horario	8:00 a 18:00 hrs.

PÁGINA(S) ELECTRÓNICA(S)

Operadora	<a href="http://www.principal.com.mx">www.principal.com.mx</a>
Distribuidora(s)	<a href="http://www.principal.com.mx">www.principal.com.mx</a>
	<a href="http://www.seicompass.com.mx">www.seicompass.com.mx</a>
	<a href="http://www.monex.com.mx">www.monex.com.mx</a>
	<a href="http://www.mifel.com.mx">www.mifel.com.mx</a>
	<a href="http://www.fondika.com">www.fondika.com</a>
	<a href="http://www.oafondos.com.mx">www.oafondos.com.mx</a>
	<a href="http://www.credit-suisse.com">www.credit-suisse.com</a>
<a href="http://www.intercam.com.mx">www.intercam.com.mx</a>	
<a href="http://www.oldmutual.com.mx">www.oldmutual.com.mx</a>	
<a href="http://www.bancredelbajio.com.mx">www.bancredelbajio.com.mx</a>	
<a href="http://www.invermerica.com">www.invermerica.com</a>	
<a href="http://www.ubs.com.mx">www.ubs.com.mx</a>	
<a href="http://www.banregio.com">www.banregio.com</a>	
<a href="http://www.masfondos.com">www.masfondos.com</a>	
<a href="http://www.vector.com.mx">www.vector.com.mx</a>	
<a href="http://www.cb.vepormas.com.mx">www.cb.vepormas.com.mx</a>	
<a href="http://www.cicb.com.mx">www.cicb.com.mx</a>	

## Documento con Información Clave para la Inversión

Principal RV II, S.A. de C.V. Fondo de Inversión de Renta Variable administrado por Principal Fondos de Inversión, S.A. de C.V., Operadora de Fondos de Inversión, Principal Grupo Financiero.

Tipo	Fondo de Inversión en Renta Variable	Clase y serie accionaria	Posibles adquirentes	Montos mínimos de inversión (\$)
Categoría	Especializado en Renta Variable Internacional	XB	Personas No Sujetas a Retención	Serie por criterios de servicios de inversión
Clave de pizarra	PRINFUS			
Calificación	No Aplica			
Fecha de autorización	06 de Febrero de 2020			

**IMPORTANTE:** El valor de un Fondo de inversión, cualquiera que sea su política de inversión, está sujeta a la fluctuación de los mercados, por lo que el inversionista puede obtener ganancias y pérdidas.

**OBJETIVO DE INVERSIÓN** PRINFUS invierte principalmente en acciones que pertenezcan al mercado accionario norteamericano, cotizadas en el SIC en pesos o en dólares o a través de fondos de inversión y otros mecanismos de inversión colectiva nacionales o extranjeros Exchange Traded Funds (ETFs) y/o Títulos Referenciados a Acciones (TRACs) en dólares o moneda nacional, y busca ofrecer a sus clientes inversionistas rendimientos similares al observado por el índice Standard & Poor's 500 menos los costos inherentes al Fondo y serie correspondiente.

De manera complementaria podrá invertir en activos de deuda nacional e internacional. Dichas inversiones podrán ser instrumentos de deuda internacionales, así como valores de deuda en directo o en reporto, denominados en Euros, Dólares, Moneda Nacional y/o UDIS.

El plazo mínimo de permanencia sugerido es de 3 años.

### INFORMACIÓN RELEVANTE

El principal riesgo al que está expuesto el Fondo es el riesgo de mercado, el cual se encontrará asociado a las inversiones que se tengan asignadas en instrumentos de Deuda y Renta Variable a través de otros fondos de inversión, en Exchange Traded Funds (ETFs) y/o Títulos Referenciados a Acciones (TRACs) o en directo.

Adicionalmente el Fondo se podrá ver afectado negativamente por su exposición a instrumentos de deuda cuando las tasas de interés referenciadas a dichos instrumentos presenten alzas que produzcan una minusvalía en la valuación de esos activos.

El Fondo de inversión estará asesorado por Principal Global Investors, LLC "Los fondos de inversión no cuentan con asamblea de accionistas, consejo de administración o comisario:

- Las funciones de la asamblea de accionistas, así como las actividades del consejo de administración están encomendadas a Principal Fondos de Inversión, S.A. de C.V., Operadora de Fondos de Inversión.

- La vigilancia del fondo de inversión está asignada al contralor normativo de dicha sociedad operadora".

**Valor en Riesgo (VaR) de la cartera de inversión respecto de sus activos netos:** 3.10% con una probabilidad de 95%.

La pérdida que en un escenario pesimista (5 en 100 veces) puede enfrentar el Fondo de inversión en un lapso de 1 día, es de 31.00 pesos por cada 1000 invertidos. **(Este dato es solo una estimación, las expectativas de pérdida podrían ser mayores, incluso por el monto total de la inversión realizada y es válida únicamente en condiciones normales de mercado).**

### DESEMPEÑO HISTÓRICO

Serie "XB"

Índice de referencia: Standard & Poor's 500

Tabla de Rendimientos Efectivos						
	Último mes %	Últimos 3 meses %	Últimos 12 meses %	2019	2018	2017
Rendimiento Bruto	-2.32%	7.37%	28.14%	21.60%	0.00%	0.00%
Rendimiento Neto	N/A	N/A	N/A	N/A	N/A	N/A
Tasa libre de riesgo (Cetes 28 días)	0.38%	1.21%	6.59%	8.25%	8.00%	6.90%
Índice de Referencia	-1.88%	6.31%	28.44%	24.79%	-7.80%	13.68%

El rendimiento neto es después de comisiones y el que obtuvo el inversionista en el periodo.

La tasa libre de riesgo es una tasa que no incluye descuentos por comisiones, impuestos o cualquier otro gasto.

\*El desempeño del Fondo de inversión en el pasado, no necesariamente es indicativo del desempeño que tendrá en el futuro.

### RÉGIMEN Y POLÍTICA DE INVERSIÓN

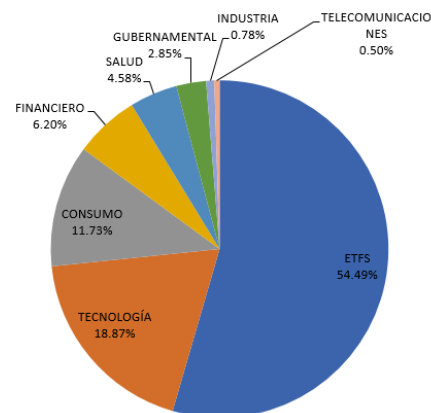
- El Fondo de Inversión mantiene una estrategia de administración activa utilizando una combinación de modelos técnicos y de análisis fundamental para seleccionar los activos de inversión pertenecientes al mercado accionario norteamericano primordialmente; así como para otros activos de deuda de forma complementaria.
- El Fondo invierte preponderantemente en acciones emitidas por entidades de Estados Unidos listadas en el SIC o que pertenezcan a índices de Estados Unidos, de forma directa, índices o a través de fondos de inversión y otros mecanismos de inversión colectiva nacionales o extranjeros (Exchange Traded Funds, ETFs por sus siglas en inglés y/o Títulos Referenciados a Acciones, TRACs) cotizadas en pesos o en dólares (mín. 80% - máx.100%).
- En complemento a la inversión en acciones emitidas por entidades de Estados Unidos, el Fondo invierte en instrumentos de deuda y de renta variable en mercados diferentes al de Estados Unidos.
- El índice de referencia del Fondo es "Standard & Poor's 500".
- El Fondo podrá invertir en acciones emitidas por Fondos de inversión del mismo grupo empresarial al que pertenece la sociedad operadora.
- El Fondo de Inversión no podrá realizar operaciones de préstamo de valores ni operará con instrumentos financieros derivados.
- El Fondo de inversión no realizará operaciones con valores estructurados o valores respaldados por activos y operará con certificados bursátiles fiduciarios indizados (ETFs o TRACs).

### COMPOSICIÓN DE LA CARTERA DE INVERSIÓN

Principales inversiones al 30 de Septiembre de 2020

Emisora	Activo objeto de inversión - subyacente		Monto \$	%
	Nombre	Tipo		
TRAC TIT REF ACC EXT	USMC	ETFS	\$49,282,256	31.15%
TRAC TIT REF ACC EXT	PSET	ETFS	\$18,335,205	11.59%
APPLE	AAPL	ACCIONES	\$11,685,070	7.39%
MICROSOFT	MSFT	ACCIONES	\$8,862,653	5.60%
AMAZON	AMZN	ACCIONES	\$8,492,487	5.37%
TRAC TIT REF ACC EXT	PY	ETFS	\$7,574,266	4.79%
TRAC TIT REF ACC EXT	GENY	ETFS	\$6,170,700	3.90%
TRAC TIT REF ACC EXT	PSC	ETFS	\$4,836,641	3.06%
GOB FED	BONDE SD	REPORTO	\$4,512,128	2.85%
ALPHABET INC	GOOGL	ACCIONES	\$2,883,667	1.82%
<b>Cartera Total</b>			<b>\$158,211,079</b>	<b>100.00%</b>

### Por sector de actividad económica



COMISIONES Y REMUNERACIONES POR LA PRESTACIÓN DE SERVICIOS

Pagadas por el cliente

Concepto	Serie "XB"		Serie más representativa "FA"	
	%	\$	%	\$
Incumplimiento plazo mínimo de permanencia	0.00%	\$0.00	0.00%	\$0.00
Incumplimiento saldo mínimo de inversión	0.00%	\$0.00	0.00%	\$0.00
Compra de acciones	0.00%	N/A	0.00%	\$0.00
Venta de acciones	0.00%	\$0.00	0.00%	N/A
Servicio por Asesoría	0.00%	\$0.00	0.00%	\$0.00
Servicio de Custodia de activos objeto de inversión	0.00%	\$0.00	0.00%	\$0.00
Servicio de Administración de acciones	N/A	N/A	N/A	N/A
Otras	0.00%	\$0.00	0.00%	\$0.00
<b>Total</b>	<b>0.00%</b>	<b>\$0.00</b>	<b>0.00%</b>	<b>\$0.00</b>

Pagadas por el Fondo de inversión

Concepto	Serie "XB"		Serie representativa "FA"	
	%	\$	%	\$
Administración de activos	1.80%	\$18.00	1.30%	\$13.00
Administración de activos / sobre desempeño	0.00%	\$0.00	0.00%	\$0.00
Distribución de acciones	0.00%	\$0.00	0.00%	\$0.00
Valuación de acciones	0.00%	\$0.00	0.10%	\$1.00
Depósito de activos objeto de inversión	0.00%	\$0.00	0.00%	\$0.00
Depósito de acciones	N/A	N/A	N/A	N/A
Contabilidad	0.00%	\$0.00	0.00%	\$0.00
Otras	0.00%	\$0.00	0.20%	\$2.00
<b>Total</b>	<b>1.80%</b>	<b>\$18.00</b>	<b>1.60%</b>	<b>\$16.00</b>



INFORMACIÓN SOBRE COMISIONES Y REMUNERACIONES

Las comisiones por compra y venta de acciones pueden disminuir el monto total de su inversión. Esto implica que usted recibiría un monto menor después de una operación. Lo anterior, junto con las comisiones pagadas por el Fondo de inversión, representa una reducción del rendimiento total que recibiría por su inversión en el Fondo de inversión.

Algunos prestadores de servicios pueden establecer acuerdos con el Fondo de inversión y ofrecerle descuentos por sus servicios. Para conocer de su existencia y el posible beneficio para usted, pregunte con su distribuidor.

El prospecto de información al público inversionista, contiene un mayor detalle de los conflictos de interés a los que pudiera estar sujeto.

POLÍTICAS DE COMPRA Y VENTA DE ACCIONES

Plazo mínimo de permanencia	No Aplica.	Liquidez	Diaria
Recepción de órdenes	Todos los días hábiles.	Horario	De las 8:30 hrs. hasta las 13:30 hrs.
Ejecución de operaciones	Mismo día de la Recepción de la Orden.	Límites de recompra	Hasta el 5% del total del portafolio
Liquidación de operaciones	Todas las órdenes de compra y venta 48 horas hábiles posteriores a la ejecución	Diferencial *	No se ha aplicado diferencial.

\* El Fondo de inversión ante condiciones desordenadas de mercado u operaciones inusuales, podrá aplicar a las operaciones de compraventa de sus acciones, una diferencial sobre el precio actualizado de valuación de dichas acciones, que haya determinado previamente, y conservarlo a favor de los inversionistas que permanecen en el Fondo.

PRESTADORES DE SERVICIOS

Operadora	Principal Fondos de Inversión, S.A. de C.V., Operadora de Fondos de Inversión, Principal Grupo Financiero
Distribuidora(s)	-Principal Fondos de Inversión, S.A. de C.V., Operadora de Fondos de Inversión -Banca Mifel, S.A., Institución de Banca Múltiple, Grupo Financiero Mifel -Banco Credit Suisse México, S.A., Institución de Banca Múltiple, GFCSM -Banco del Bajío, S.A., Institución de Banca Múltiple -Banco Regional, S.A., Institución de Banca Múltiple, Banregio Grupo Financiero -Casa de Bolsa Ve por Más, S.A. de C.V., Grupo Financiero Ve por Más -CI Casa de Bolsa, S.A. de C.V. -Compass Investments de México, S.A. de C.V., Soc. Op. de Fondos de -Fóndika, S.A. de C.V., Distribuidora de Acciones de Fondos de Inversión -Intercam Fondos, S.A. de C.V., Soc. Op. de Fondos de Inversión, Intercam Gpo. Fin. -Invermerica Distribuidora de Fondos, S.A. de C.V., Soc. Dist. Int. de Accs. de F. Inv. -Más Fondos, S.A. de C.V., Sociedad Operadora de Fondos de Inversión -Monex Casa de Bolsa, S.A. de C.V., Monex Grupo Financiero -O'Rourke & Asociados, S.A. de C.V., Soc. Dist. de Accs. de Fondos de Inversión -Old Mutual Operadora de Fondos, S.A. de C.V., Soc. Op. de Fondos de Inversión -UBS Casa de Bolsa, S.A. de C.V. -Vector Casa de Bolsa, S.A. de C.V.
Valuadora	Operadora COVAF, S.A. de C.V, Soc. Operadora Limitada de Fondos de Inversión
Calificadora	No Aplica

ADVERTENCIAS

El Fondo de inversión no cuenta con garantía alguna del IPAB, ni de la sociedad operadora ni del Grupo Financiero al que, en su caso, esta última pertenezca. La inversión en el Fondo de inversión se encuentra respaldada hasta por el monto de su patrimonio.

La inscripción en el Registro Nacional de Valores tendrá efectos declarativos y no convalidan los actos jurídicos que sean nulos de conformidad con las leyes aplicables, ni implican certificación sobre la bondad de los valores inscritos en el mismo o sobre la solvencia, liquidez o calidad crediticia del Fondo de inversión.

Ningún intermediario financiero, apoderado para celebrar operaciones con el público o cualquier otra persona, está autorizado para proporcionar información o hacer declaración alguna adicional al contenido del presente documento o el prospecto de información al público inversionista, por lo que estas deberán entenderse como no autorizadas por el Fondo de inversión.

Para mayor información, visite la página electrónica de la sociedad operadora que administra al Fondo de inversión y/o sociedad distribuidora(s), donde podrá consultar el prospecto de información al público inversionista actualizado del Fondo de inversión, así como la información actualizada sobre la cartera de inversiones.

El presente documento y el prospecto de información al público inversionista, son los únicos documentos de venta que reconoce el Fondo de inversión como válidos.

CENTRO DE ATENCIÓN AL CLIENTE

Contacto	servicioclientes@principal.com
Número telefónico	800-2774624
Horario	8:00 a 18:00 hrs.

PÁGINA(S) ELECTRÓNICA(S)

Operadora	<a href="http://www.principal.com.mx">www.principal.com.mx</a>
Distribuidora(s)	<a href="http://www.principal.com.mx">www.principal.com.mx</a>
	<a href="http://www.seicompass.com.mx">www.seicompass.com.mx</a>
	<a href="http://www.monex.com.mx">www.monex.com.mx</a>
	<a href="http://www.mifel.com.mx">www.mifel.com.mx</a>
	<a href="http://www.fondika.com">www.fondika.com</a>
	<a href="http://www.oafondos.com.mx">www.oafondos.com.mx</a>
	<a href="http://www.credit-suisse.com">www.credit-suisse.com</a>
<a href="http://www.intercam.com.mx">www.intercam.com.mx</a>	
<a href="http://www.oldmutual.com.mx">www.oldmutual.com.mx</a>	
<a href="http://www.bancredelbajio.com.mx">www.bancredelbajio.com.mx</a>	
<a href="http://www.invermerica.com">www.invermerica.com</a>	
<a href="http://www.ubs.com.mx">www.ubs.com.mx</a>	
<a href="http://www.banregio.com">www.banregio.com</a>	
<a href="http://www.masfondos.com">www.masfondos.com</a>	
<a href="http://www.vector.com.mx">www.vector.com.mx</a>	
<a href="http://www.cb.vepormas.com.mx">www.cb.vepormas.com.mx</a>	
<a href="http://www.cicb.com.mx">www.cicb.com.mx</a>	

## Documento con Información Clave para la Inversión

Principal RV II, S.A. de C.V. Fondo de Inversión de Renta Variable administrado por Principal Fondos de Inversión, S.A. de C.V., Operadora de Fondos de Inversión, Principal Grupo Financiero.

Tipo	Fondo de Inversión en Renta Variable	Clase y serie accionaria	Posibles adquirentes	Montos mínimos de inversión (\$)
Categoría	Especializado en Renta Variable Internacional	XC	Personas No Sujetas a Retención	Serie por criterios de servicios de inversión
Clave de pizarra	PRINFUS			
Calificación	No Aplica			
Fecha de autorización	06 de Febrero de 2020			

**IMPORTANTE:** El valor de un Fondo de inversión, cualquiera que sea su política de inversión, está sujeta a la fluctuación de los mercados, por lo que el inversionista puede obtener ganancias y pérdidas.

**OBJETIVO DE INVERSIÓN** PRINFUS invierte principalmente en acciones que pertenezcan al mercado accionario norteamericano, cotizadas en el SIC en pesos o en dólares o a través de fondos de inversión y otros mecanismos de inversión colectiva nacionales o extranjeros Exchange Traded Funds (ETFs) y/o Títulos Referenciados a Acciones (TRACs) en dólares o moneda nacional, y busca ofrecer a sus clientes inversionistas rendimientos similares al observado por el índice Standard & Poor's 500 menos los costos inherentes al Fondo y serie correspondiente.

De manera complementaria podrá invertir en activos de deuda nacional e internacional. Dichas inversiones podrán ser instrumentos de deuda internacionales, así como valores de deuda en directo o en reporto, denominados en Euros, Dólares, Moneda Nacional y/o UDIS.

El plazo mínimo de permanencia sugerido es de 3 años.

### INFORMACIÓN RELEVANTE

El principal riesgo al que está expuesto el Fondo es el riesgo de mercado, el cual se encontrará asociado a las inversiones que se tengan asignadas en instrumentos de Deuda y Renta Variable a través de otros fondos de inversión, en Exchange Traded Funds (ETFs) y/o Títulos Referenciados a Acciones (TRACs) o en directo.

Adicionalmente el Fondo se podrá ver afectado negativamente por su exposición a instrumentos de deuda cuando las tasas de interés referenciadas a dichos instrumentos presenten alzas que produzcan una minusvalía en la valuación de esos activos.

El Fondo de inversión estará asesorado por Principal Global Investors, LLC "Los fondos de inversión no cuentan con asamblea de accionistas, consejo de administración o comisario:

- Las funciones de la asamblea de accionistas, así como las actividades del consejo de administración están encomendadas a Principal Fondos de Inversión, S.A. de C.V., Operadora de Fondos de Inversión.

- La vigilancia del fondo de inversión está asignada al contralor normativo de dicha sociedad operadora".

**Valor en Riesgo (VaR) de la cartera de inversión respecto de sus activos netos:** 3.10% con una probabilidad de 95%.

La pérdida que en un escenario pesimista (5 en 100 veces) puede enfrentar el Fondo de inversión en un lapso de 1 día, es de 31.00 pesos por cada 1000 invertidos. **(Este dato es solo una estimación, las expectativas de pérdida podrían ser mayores, incluso por el monto total de la inversión realizada y es válida únicamente en condiciones normales de mercado).**

### DESEMPEÑO HISTÓRICO

Serie "XC"

Índice de referencia: Standard & Poor's 500

Tabla de Rendimientos Efectivos						
	Último mes %	Últimos 3 meses %	Últimos 12 meses %	2019	2018	2017
Rendimiento Bruto	-2.32%	7.37%	28.14%	21.60%	0.00%	0.00%
Rendimiento Neto	N/A	N/A	N/A	N/A	N/A	N/A
Tasa libre de riesgo (Cetes 28 días)	0.38%	1.21%	6.59%	8.25%	8.00%	6.90%
Índice de Referencia	-1.88%	6.31%	28.44%	24.79%	-7.80%	13.68%

El rendimiento neto es después de comisiones y el que obtuvo el inversionista en el periodo.

La tasa libre de riesgo es una tasa que no incluye descuentos por comisiones, impuestos o cualquier otro gasto.

\*El desempeño del Fondo de inversión en el pasado, no necesariamente es indicativo del desempeño que tendrá en el futuro.

### RÉGIMEN Y POLÍTICA DE INVERSIÓN

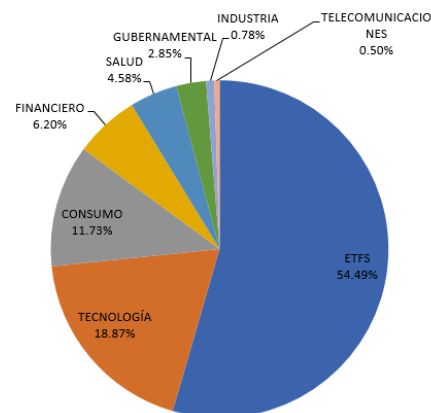
- El Fondo de Inversión mantiene una estrategia de administración activa utilizando una combinación de modelos técnicos y de análisis fundamental para seleccionar los activos de inversión pertenecientes al mercado accionario norteamericano primordialmente; así como para otros activos de deuda de forma complementaria.
- El Fondo invierte preponderantemente en acciones emitidas por entidades de Estados Unidos listadas en el SIC o que pertenezcan a índices de Estados Unidos, de forma directa, índices o a través de fondos de inversión y otros mecanismos de inversión colectiva nacionales o extranjeros (Exchange Traded Funds, ETFs por sus siglas en inglés y/o Títulos Referenciados a Acciones, TRACs) cotizadas en pesos o en dólares (mín. 80% - máx.100%).
- En complemento a la inversión en acciones emitidas por entidades de Estados Unidos, el Fondo invierte en instrumentos de deuda y de renta variable en mercados diferentes al de Estados Unidos.
- El índice de referencia del Fondo es "Standard & Poor's 500".
- El Fondo podrá invertir en acciones emitidas por Fondos de inversión del mismo grupo empresarial al que pertenece la sociedad operadora.
- El Fondo de Inversión no podrá realizar operaciones de préstamo de valores ni operará con instrumentos financieros derivados.
- El Fondo de inversión no realizará operaciones con valores estructurados o valores respaldados por activos y operará con certificados bursátiles fiduciarios indizados (ETFs o TRACs).

### COMPOSICIÓN DE LA CARTERA DE INVERSIÓN

Principales inversiones al 30 de Septiembre de 2020

Emisora	Activo objeto de inversión - subyacente		Monto \$	%
	Nombre	Tipo		
TRAC TIT REF ACC EXT	USMC	ETFS	\$49,282,256	31.15%
TRAC TIT REF ACC EXT	PSET	ETFS	\$18,335,205	11.59%
APPLE	AAPL	ACCIONES	\$11,685,070	7.39%
MICROSOFT	MSFT	ACCIONES	\$8,862,653	5.60%
AMAZON	AMZN	ACCIONES	\$8,492,487	5.37%
TRAC TIT REF ACC EXT	PY	ETFS	\$7,574,266	4.79%
TRAC TIT REF ACC EXT	GENY	ETFS	\$6,170,700	3.90%
TRAC TIT REF ACC EXT	PSC	ETFS	\$4,836,641	3.06%
GOB FED	BONDE SD	REPORTO	\$4,512,128	2.85%
ALPHABET INC	GOOGL	ACCIONES	\$2,883,667	1.82%
<b>Cartera Total</b>			<b>\$158,211,079</b>	<b>100.00%</b>

### Por sector de actividad económica



COMISIONES Y REMUNERACIONES POR LA PRESTACIÓN DE SERVICIOS

Pagadas por el cliente

Concepto	Serie "XC"		Serie más representativa "FA"	
	%	\$	%	\$
Incumplimiento plazo mínimo de permanencia	0.00%	\$0.00	0.00%	\$0.00
Incumplimiento saldo mínimo de inversión	0.00%	\$0.00	0.00%	\$0.00
Compra de acciones	0.00%	N/A	0.00%	\$0.00
Venta de acciones	0.00%	N/A	0.00%	N/A
Servicio por Asesoría	0.00%	\$0.00	0.00%	\$0.00
Servicio de Custodia de activos objeto de inversión	0.00%	\$0.00	0.00%	\$0.00
Servicio de Administración de acciones	N/A	N/A	N/A	N/A
Otras	0.00%	\$0.00	0.00%	\$0.00
<b>Total</b>	<b>0.00%</b>	<b>\$0.00</b>	<b>0.00%</b>	<b>\$0.00</b>

Pagadas por el Fondo de inversión

Concepto	Serie "XC"		Serie representativa "FA"	
	%	\$	%	\$
Administración de activos	2.20%	\$22.00	1.30%	\$13.00
Administración de activos / sobre desempeño	0.00%	\$0.00	0.00%	\$0.00
Distribución de acciones	0.00%	\$0.00	0.00%	\$0.00
Valuación de acciones	0.00%	\$0.00	0.10%	\$1.00
Depósito de activos objeto de inversión	0.00%	\$0.00	0.00%	\$0.00
Depósito de acciones	N/A	N/A	N/A	N/A
Contabilidad	0.00%	\$0.00	0.00%	\$0.00
Otras	0.00%	\$0.00	0.20%	\$2.00
<b>Total</b>	<b>2.20%</b>	<b>\$22.00</b>	<b>1.60%</b>	<b>\$16.00</b>



INFORMACIÓN SOBRE COMISIONES Y REMUNERACIONES

Las comisiones por compra y venta de acciones pueden disminuir el monto total de su inversión. Esto implica que usted recibiría un monto menor después de una operación. Lo anterior, junto con las comisiones pagadas por el Fondo de inversión, representa una reducción del rendimiento total que recibiría por su inversión en el Fondo de inversión.

Algunos prestadores de servicios pueden establecer acuerdos con el Fondo de inversión y ofrecerle descuentos por sus servicios. Para conocer de su existencia y el posible beneficio para usted, pregunte con su distribuidor.

El prospecto de información al público inversionista, contiene un mayor detalle de los conflictos de interés a los que pudiera estar sujeto.

POLÍTICAS DE COMPRA Y VENTA DE ACCIONES

Plazo mínimo de permanencia	No Aplica.	Liquidez	Diaria
Recepción de órdenes	Todos los días hábiles.	Horario	De las 8:30 hrs. hasta las 13:30 hrs.
Ejecución de operaciones	Mismo día de la Recepción de la Orden.	Límites de recompra	Hasta el 5% del total del portafolio
Liquidación de operaciones	Todas las órdenes de compra y venta 48 horas hábiles posteriores a la ejecución	Diferencial *	No se ha aplicado diferencial.

\* El Fondo de inversión ante condiciones desordenadas de mercado u operaciones inusuales, podrá aplicar a las operaciones de compraventa de sus acciones, una diferencial sobre el precio actualizado de valuación de dichas acciones, que haya determinado previamente, y conservarlo a favor de los inversionistas que permanecen en el Fondo.

PRESTADORES DE SERVICIOS

Operadora	Principal Fondos de Inversión, S.A. de C.V., Operadora de Fondos de Inversión, Principal Grupo Financiero
Distribuidora(s)	-Principal Fondos de Inversión, S.A. de C.V., Operadora de Fondos de Inversión -Banca Mifel, S.A., Institución de Banca Múltiple, Grupo Financiero Mifel -Banco Credit Suisse México, S.A., Institución de Banca Múltiple, GFCSM -Banco del Bajío, S.A., Institución de Banca Múltiple -Banco Regional, S.A., Institución de Banca Múltiple, Banregio Grupo Financiero -Casa de Bolsa Ve por Más, S.A. de C.V., Grupo Financiero Ve por Más -CI Casa de Bolsa, S.A. de C.V. -Compass Investments de México, S.A. de C.V., Soc. Op. de Fondos de -Fondika, S.A. de C.V., Distribuidora de Acciones de Fondos de Inversión -Intercam Fondos, S.A. de C.V., Soc. Op. de Fondos de Inversión, Intercam Gpo. Fin. -Invermerica Distribuidora de Fondos, S.A. de C.V., Soc. Dist. Int. de Accs. de F. Inv. -Más Fondos, S.A. de C.V., Sociedad Operadora de Fondos de Inversión -Monex Casa de Bolsa, S.A. de C.V., Monex Grupo Financiero -O'Rourke & Asociados, S.A. de C.V., Soc. Dist. de Accs. de Fondos de Inversión -Old Mutual Operadora de Fondos, S.A. de C.V., Soc. Op. de Fondos de Inversión -UBS Casa de Bolsa, S.A. de C.V. -Vector Casa de Bolsa, S.A. de C.V.
Valuadora	Operadora COVAF, S.A. de C.V, Soc. Operadora Limitada de Fondos de Inversión
Calificadora	No Aplica

ADVERTENCIAS

El Fondo de inversión no cuenta con garantía alguna del IPAB, ni de la sociedad operadora ni del Grupo Financiero al que, en su caso, esta última pertenezca. La inversión en el Fondo de inversión se encuentra respaldada hasta por el monto de su patrimonio.

La inscripción en el Registro Nacional de Valores tendrá efectos declarativos y no convalidan los actos jurídicos que sean nulos de conformidad con las leyes aplicables, ni implican certificación sobre la bondad de los valores inscritos en el mismo o sobre la solvencia, liquidez o calidad crediticia del Fondo de inversión.

Ningún intermediario financiero, apoderado para celebrar operaciones con el público o cualquier otra persona, está autorizado para proporcionar información o hacer declaración alguna adicional al contenido del presente documento o el prospecto de información al público inversionista, por lo que estas deberán entenderse como no autorizadas por el Fondo de inversión.

Para mayor información, visite la página electrónica de la sociedad operadora que administra al Fondo de inversión y/o sociedad distribuidora(s), donde podrá consultar el prospecto de información al público inversionista actualizado del Fondo de inversión, así como la información actualizada sobre la cartera de inversiones.

El presente documento y el prospecto de información al público inversionista, son los únicos documentos de venta que reconoce el Fondo de inversión como válidos.

CENTRO DE ATENCIÓN AL CLIENTE

Contacto	servicioclientes@principal.com
Número telefónico	800-2774624
Horario	8:00 a 18:00 hrs.

PÁGINA(S) ELECTRÓNICA(S)

Operadora	<a href="http://www.principal.com.mx">www.principal.com.mx</a>
Distribuidora(s)	<a href="http://www.principal.com.mx">www.principal.com.mx</a>
	<a href="http://www.seicompass.com.mx">www.seicompass.com.mx</a>
	<a href="http://www.monex.com.mx">www.monex.com.mx</a>
	<a href="http://www.mifel.com.mx">www.mifel.com.mx</a>
	<a href="http://www.fondika.com">www.fondika.com</a>
	<a href="http://www.oafondos.com.mx">www.oafondos.com.mx</a>
	<a href="http://www.credit-suisse.com">www.credit-suisse.com</a>
<a href="http://www.intercam.com.mx">www.intercam.com.mx</a>	
<a href="http://www.oldmutual.com.mx">www.oldmutual.com.mx</a>	
<a href="http://www.bancredelbajio.com.mx">www.bancredelbajio.com.mx</a>	
<a href="http://www.invermerica.com">www.invermerica.com</a>	
<a href="http://www.ubs.com.mx">www.ubs.com.mx</a>	
<a href="http://www.banregio.com">www.banregio.com</a>	
<a href="http://www.masfondos.com">www.masfondos.com</a>	
<a href="http://www.vector.com.mx">www.vector.com.mx</a>	
<a href="http://www.cb.vepormas.com.mx">www.cb.vepormas.com.mx</a>	
<a href="http://www.cicb.com.mx">www.cicb.com.mx</a>	

## Documento con Información Clave para la Inversión

Principal RV II, S.A. de C.V. Fondo de Inversión de Renta Variable administrado por Principal Fondos de Inversión, S.A. de C.V., Operadora de Fondos de Inversión, Principal Grupo Financiero.

Tipo	Fondo de Inversión en Renta Variable	Clase y serie accionaria	Posibles adquirentes	Montos mínimos de inversión (\$)
Categoría	Especializado en Renta Variable Internacional	XZ	Personas No Sujetas a Retención	Serie por criterios de servicios de inversión.
Clave de pizarra	PRINFUS			
Calificación	No Aplica			
Fecha de autorización	06 de Febrero de 2020			

**IMPORTANTE:** El valor de un Fondo de inversión, cualquiera que sea su política de inversión, está sujeta a la fluctuación de los mercados, por lo que el inversionista puede obtener ganancias y pérdidas.

**OBJETIVO DE INVERSIÓN** PRINFUS invierte principalmente en acciones que pertenezcan al mercado accionario norteamericano, cotizadas en el SIC en pesos o en dólares o a través de fondos de inversión y otros mecanismos de inversión colectiva nacionales o extranjeros Exchange Traded Funds (ETFs) y/o Títulos Referenciados a Acciones (TRACs) en dólares o moneda nacional, y busca ofrecer a sus clientes inversionistas rendimientos similares al observado por el índice Standard & Poor's 500 menos los costos inherentes al Fondo y serie correspondiente.

De manera complementaria podrá invertir en activos de deuda nacional e internacional. Dichas inversiones podrán ser instrumentos de deuda internacionales, así como valores de deuda en directo o en reporto, denominados en Euros, Dólares, Moneda Nacional y/o UDIS.

El plazo mínimo de permanencia sugerido es de 3 años.

### INFORMACIÓN RELEVANTE

El principal riesgo al que está expuesto el Fondo es el riesgo de mercado, el cual se encontrará asociado a las inversiones que se tengan asignadas en instrumentos de Deuda y Renta Variable a través de otros fondos de inversión, en Exchange Traded Funds (ETFs) y/o Títulos Referenciados a Acciones (TRACs) o en directo.

Adicionalmente el Fondo se podrá ver afectado negativamente por su exposición a instrumentos de deuda cuando las tasas de interés referenciadas a dichos instrumentos presenten alzas que produzcan una minusvalía en la valuación de esos activos.

El Fondo de inversión estará asesorado por Principal Global Investors, LLC "Los fondos de inversión no cuentan con asamblea de accionistas, consejo de administración o comisario:

- Las funciones de la asamblea de accionistas, así como las actividades del consejo de administración están encomendadas a Principal Fondos de Inversión, S.A. de C.V., Operadora de Fondos de Inversión.

- La vigilancia del fondo de inversión está asignada al contralor normativo de dicha sociedad operadora".

### Valor en Riesgo (VaR) de la cartera de inversión respecto de sus activos netos: 3.10% con una probabilidad de 95%.

La pérdida que en un escenario pesimista (5 en 100 veces) puede enfrentar el Fondo de inversión en un lapso de 1 día, es de 31.00 pesos por cada 1000 invertidos. **(Este dato es solo una estimación, las expectativas de pérdida podrían ser mayores, incluso por el monto total de la inversión realizada y es válida únicamente en condiciones normales de mercado).**

### DESEMPEÑO HISTÓRICO

#### Serie "XZ"

Índice de referencia: Standard & Poor's 500

Tabla de Rendimientos Efectivos						
	Último mes %	Últimos 3 meses %	Últimos 12 meses %	2019	2018	2017
Rendimiento Bruto	-2.32%	7.37%	28.14%	21.60%	0.00%	0.00%
Rendimiento Neto	N/A	N/A	N/A	N/A	N/A	N/A
Tasa libre de riesgo (Cetes 28 días)	0.38%	1.21%	6.59%	8.25%	8.00%	6.90%
Índice de Referencia	-1.88%	6.31%	28.44%	24.79%	-7.80%	13.68%

El rendimiento neto es después de comisiones y el que obtuvo el inversionista en el periodo.

La tasa libre de riesgo es una tasa que no incluye descuentos por comisiones, impuestos o cualquier otro gasto.

\*El desempeño del Fondo de inversión en el pasado, no necesariamente es indicativo del desempeño que tendrá en el futuro.

### RÉGIMEN Y POLÍTICA DE INVERSIÓN

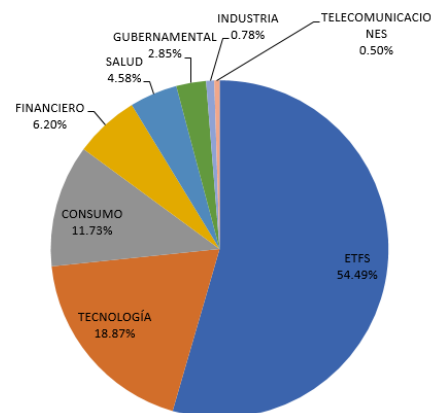
- El Fondo de Inversión mantiene una estrategia de administración activa utilizando una combinación de modelos técnicos y de análisis fundamental para seleccionar los activos de inversión pertenecientes al mercado accionario norteamericano primordialmente; así como para otros activos de deuda de forma complementaria.
- El Fondo invierte preponderantemente en acciones emitidas por entidades de Estados Unidos listadas en el SIC o que pertenezcan a índices de Estados Unidos, de forma directa, índices o a través de fondos de inversión y otros mecanismos de inversión colectiva nacionales o extranjeros (Exchange Traded Funds, ETFs por sus siglas en inglés y/o Títulos Referenciados a Acciones, TRACs) cotizadas en pesos o en dólares (mín. 80% - máx.100%).
- En complemento a la inversión en acciones emitidas por entidades de Estados Unidos, el Fondo invierte en instrumentos de deuda y de renta variable en mercados diferentes al de Estados Unidos.
- El índice de referencia del Fondo es "Standard & Poor's 500".
- El Fondo podrá invertir en acciones emitidas por Fondos de inversión del mismo grupo empresarial al que pertenece la sociedad operadora.
- El Fondo de Inversión no podrá realizar operaciones de préstamo de valores ni operará con instrumentos financieros derivados.
- El Fondo de inversión no realizará operaciones con valores estructurados o valores respaldados por activos y operará con certificados bursátiles fiduciarios indizados (ETFs o TRACs).

### COMPOSICIÓN DE LA CARTERA DE INVERSIÓN

Principales inversiones al 30 de Septiembre de 2020

Emisora	Activo objeto de inversión - subyacente		Monto \$	%
	Nombre	Tipo		
TRAC TIT REF ACC EXT	USMC	ETFS	\$49,282,256	31.15%
TRAC TIT REF ACC EXT	PSET	ETFS	\$18,335,205	11.59%
APPLE	AAPL	ACCIONES	\$11,685,070	7.39%
MICROSOFT	MSFT	ACCIONES	\$8,862,653	5.60%
AMAZON	AMZN	ACCIONES	\$8,492,487	5.37%
TRAC TIT REF ACC EXT	PY	ETFS	\$7,574,266	4.79%
TRAC TIT REF ACC EXT	GENY	ETFS	\$6,170,700	3.90%
TRAC TIT REF ACC EXT	PSC	ETFS	\$4,836,641	3.06%
GOB FED	BONDE SD	REPORTO	\$4,512,128	2.85%
ALPHABET INC	GOOGL	ACCIONES	\$2,883,667	1.82%
<b>Cartera Total</b>			<b>\$158,211,079</b>	<b>100.00%</b>

### Por sector de actividad económica



COMISIONES Y REMUNERACIONES POR LA PRESTACIÓN DE SERVICIOS

Pagadas por el cliente

Concepto	Serie "XZ"		Serie más representativa "FA"	
	%	\$	%	\$
Incumplimiento plazo mínimo de permanencia	0.00%	\$0.00	0.00%	\$0.00
Incumplimiento saldo mínimo de inversión	0.00%	\$0.00	0.00%	\$0.00
Compra de acciones	0.00%	N/A	0.00%	\$0.00
Venta de acciones	0.00%	N/A	0.00%	N/A
Servicio por Asesoría	0.00%	\$0.00	0.00%	\$0.00
Servicio de Custodia de activos objeto de inversión	0.00%	\$0.00	0.00%	\$0.00
Servicio de Administración de acciones	N/A	N/A	N/A	N/A
Otras	0.00%	\$0.00	0.00%	\$0.00
<b>Total</b>	<b>0.00%</b>	<b>\$0.00</b>	<b>0.00%</b>	<b>\$0.00</b>

Pagadas por el Fondo de inversión

Concepto	Serie "XZ"		Serie representativa "FA"	
	%	\$	%	\$
Administración de activos	0.20%	\$2.00	1.30%	\$13.00
Administración de activos / sobre desempeño	0.00%	\$0.00	0.00%	\$0.00
Distribución de acciones	0.00%	\$0.00	0.00%	\$0.00
Valuación de acciones	0.00%	\$0.00	0.10%	\$1.00
Depósito de activos objeto de inversión	0.00%	\$0.00	0.00%	\$0.00
Depósito de acciones	N/A	N/A	N/A	N/A
Contabilidad	0.00%	\$0.00	0.00%	\$0.00
Otras	0.00%	\$0.00	0.20%	\$2.00
<b>Total</b>	<b>0.20%</b>	<b>\$2.00</b>	<b>1.60%</b>	<b>\$16.00</b>



INFORMACIÓN SOBRE COMISIONES Y REMUNERACIONES

Las comisiones por compra y venta de acciones pueden disminuir el monto total de su inversión. Esto implica que usted recibiría un monto menor después de una operación. Lo anterior, junto con las comisiones pagadas por el Fondo de inversión, representa una reducción del rendimiento total que recibiría por su inversión en el Fondo de inversión.

Algunos prestadores de servicios pueden establecer acuerdos con el Fondo de inversión y ofrecerle descuentos por sus servicios. Para conocer de su existencia y el posible beneficio para usted, pregunte con su distribuidor.

El prospecto de información al público inversionista, contiene un mayor detalle de los conflictos de interés a los que pudiera estar sujeto.

POLÍTICAS DE COMPRA Y VENTA DE ACCIONES

Plazo mínimo de permanencia	No Aplica.	Liquidez	Diaria
Recepción de órdenes	Todos los días hábiles.	Horario	De las 8:30 hrs. hasta las 13:30 hrs.
Ejecución de operaciones	Mismo día de la Recepción de la Orden.	Límites de recompra	Hasta el 5% del total del portafolio
Liquidación de operaciones	Todas las órdenes de compra y venta 48 horas hábiles posteriores a la ejecución	Diferencial *	No se ha aplicado diferencial.

\* El Fondo de inversión ante condiciones desordenadas de mercado u operaciones inusuales, podrá aplicar a las operaciones de compraventa de sus acciones, una diferencial sobre el precio actualizado de valuación de dichas acciones, que haya determinado previamente, y conservarlo a favor de los inversionistas que permanecen en el Fondo.

PRESTADORES DE SERVICIOS

Operadora	Principal Fondos de Inversión, S.A. de C.V., Operadora de Fondos de Inversión, Principal Grupo Financiero
Distribuidora(s)	-Principal Fondos de Inversión, S.A. de C.V., Operadora de Fondos de Inversión -Banca Mifel, S.A., Institución de Banca Múltiple, Grupo Financiero Mifel -Banco Credit Suisse México, S.A., Institución de Banca Múltiple, GFCSM -Banco del Bajío, S.A., Institución de Banca Múltiple -Banco Regional, S.A., Institución de Banca Múltiple, Banregio Grupo Financiero -Casa de Bolsa Ve por Más, S.A. de C.V., Grupo Financiero Ve por Más -CI Casa de Bolsa, S.A. de C.V. -Compass Investments de México, S.A. de C.V., Soc. Op. de Fondos de -Fondika, S.A. de C.V., Distribuidora de Acciones de Fondos de Inversión -Intercam Fondos, S.A. de C.V., Soc. Op. de Fondos de Inversión, Intercam Gpo. Fin. -Invermerica Distribuidora de Fondos, S.A. de C.V., Soc. Dist. Int. de Accs. de F. Inv. -Más Fondos, S.A. de C.V., Sociedad Operadora de Fondos de Inversión -Monex Casa de Bolsa, S.A. de C.V., Monex Grupo Financiero -O'Rourke & Asociados, S.A. de C.V., Soc. Dist. de Accs. de Fondos de Inversión -Old Mutual Operadora de Fondos, S.A. de C.V., Soc. Op. de Fondos de Inversión -UBS Casa de Bolsa, S.A. de C.V. -Vector Casa de Bolsa, S.A. de C.V.
Valuadora	Operadora COVAF, S.A. de C.V, Soc. Operadora Limitada de Fondos de Inversión
Calificadora	No Aplica

ADVERTENCIAS

El Fondo de inversión no cuenta con garantía alguna del IPAB, ni de la sociedad operadora ni del Grupo Financiero al que, en su caso, esta última pertenezca. La inversión en el Fondo de inversión se encuentra respaldada hasta por el monto de su patrimonio.

La inscripción en el Registro Nacional de Valores tendrá efectos declarativos y no convalidan los actos jurídicos que sean nulos de conformidad con las leyes aplicables, ni implican certificación sobre la bondad de los valores inscritos en el mismo o sobre la solvencia, liquidez o calidad crediticia del Fondo de inversión.

Ningún intermediario financiero, apoderado para celebrar operaciones con el público o cualquier otra persona, está autorizado para proporcionar información o hacer declaración alguna adicional al contenido del presente documento o el prospecto de información al público inversionista, por lo que estas deberán entenderse como no autorizadas por el Fondo de inversión.

Para mayor información, visite la página electrónica de la sociedad operadora que administra al Fondo de inversión y/o sociedad distribuidora(s), donde podrá consultar el prospecto de información al público inversionista actualizado del Fondo de inversión, así como la información actualizada sobre la cartera de inversiones.

El presente documento y el prospecto de información al público inversionista, son los únicos documentos de venta que reconoce el Fondo de inversión como válidos.

CENTRO DE ATENCIÓN AL CLIENTE

Contacto	servicioclientes@principal.com
Número telefónico	800-2774624
Horario	8:00 a 18:00 hrs.

PÁGINA(S) ELECTRÓNICA(S)

Operadora	<a href="http://www.principal.com.mx">www.principal.com.mx</a>
Distribuidora(s)	<a href="http://www.principal.com.mx">www.principal.com.mx</a>
	<a href="http://www.seicompass.com.mx">www.seicompass.com.mx</a>
	<a href="http://www.monex.com.mx">www.monex.com.mx</a>
	<a href="http://www.mifel.com.mx">www.mifel.com.mx</a>
	<a href="http://www.fondika.com">www.fondika.com</a>
	<a href="http://www.oafondos.com.mx">www.oafondos.com.mx</a>
	<a href="http://www.credit-suisse.com">www.credit-suisse.com</a>
<a href="http://www.intercam.com.mx">www.intercam.com.mx</a>	
<a href="http://www.oldmutual.com.mx">www.oldmutual.com.mx</a>	
<a href="http://www.bancodelbajio.com.mx">www.bancodelbajio.com.mx</a>	
<a href="http://www.invermerica.com">www.invermerica.com</a>	
<a href="http://www.ubs.com.mx">www.ubs.com.mx</a>	
<a href="http://www.banregio.com">www.banregio.com</a>	
<a href="http://www.masfondos.com">www.masfondos.com</a>	
<a href="http://www.vector.com.mx">www.vector.com.mx</a>	
<a href="http://www.cb.vepormas.com.mx">www.cb.vepormas.com.mx</a>	
<a href="http://www.cicb.com.mx">www.cicb.com.mx</a>	