

**Principal Institucional, S.A. de C.V.**  
**Fondo de Inversión en Instrumentos de Deuda**

El Fondo de Inversión busca ofrecer rendimientos consistentes en el corto plazo, invirtiendo únicamente en valores gubernamentales, respetando el nivel de PRC (Plazo de revisión de cupón) acordado (no mayor a 35 días) con un porcentaje de liquidez de entre un 15% y un 30%.

La composición del fondo de inversión es exclusivamente en valores gubernamentales tales como Cetes, Bonos de Desarrollo, Bonos del IPAB (Bpas y Bpats), tanto en directo como en reporto.

El Fondo de Inversión cumple al 100% los lineamientos para el manejo de las disposiciones financieras de las entidades paraestatales de la administración pública federal.

**Características del Fondo de Inversión**

**Fecha de Inicio:**

- 30 de julio de 2006

**Benchmark<sup>1</sup>**

- PiPCetes 28d: 65%
- PiPCetes 70-90d: 35%

**Adquirentes**

- Físicas
- Morales
- Exentas

**Datos Destacables**

- Duración (Años): 0.67
- <sup>2</sup>VaR Actual: 0.069%
- Calificación Fitch: AAAf/S2(mex)

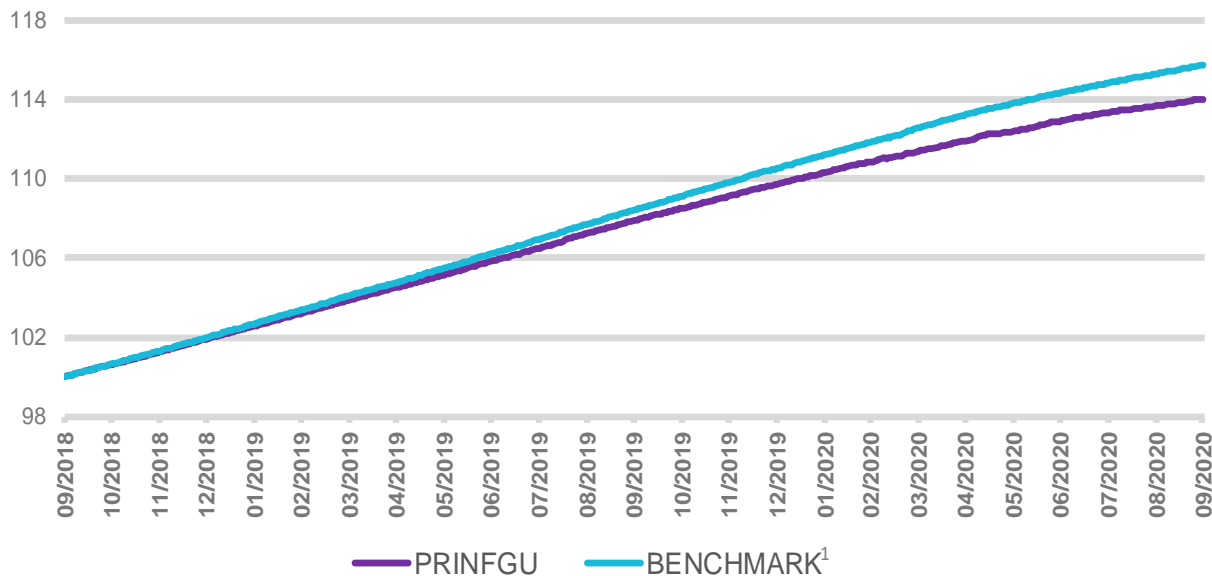
**Información Relevante**

Activos \$13,560,197 mdp

<sup>1</sup>Benchmark (Índice de Referencia)  
<sup>2</sup>VAR (Valor en riesgo) mide la máxima pérdida esperada en un intervalo de tiempo determinado

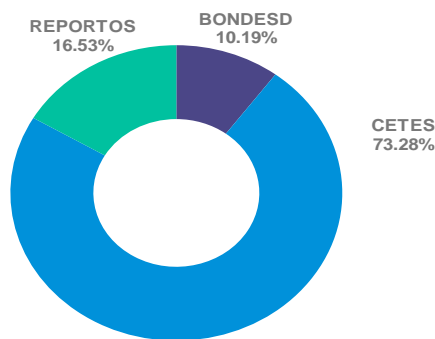
**Rendimiento Acumulado PRINFGU\***

**Comportamiento vs Benchmark<sup>1</sup>**

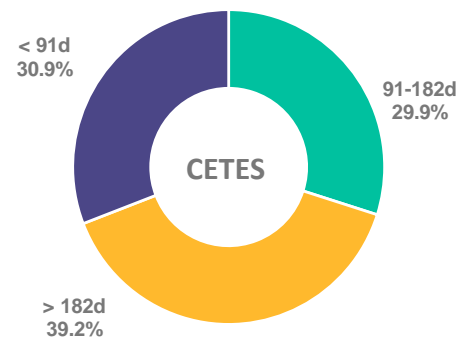


\*Representa los rendimientos brutos (de gestión) efectivos en base 100 al 30/09/2020.  
 Fuente: Principal Fondos de Inversión, S.A. de C.V. Operadora de Fondos de Inversión, Principal Grupo Financiero.

**Composición de la Cartera**



**Concentración por Vencimiento**



Fuente: Principal Fondos de Inversión, S.A. de C.V. Operadora de Fondos de Inversión, Principal Grupo Financiero.

## Comentario de Gestión

El mes de septiembre fue relevante para la economía mexicana debido a que el Secretario de Hacienda entregó el Paquete Económico 2021 a la Cámara de Diputados. La Ley de Ingresos debe ser aprobada a más tardar el 20 de octubre y el Presupuesto de Egresos debe aprobarse a más tardar el 15 de noviembre. En el Paquete Económico se presentan los ejes en los que el gobierno estará actuando el próximo año, junto con los pronósticos macroeconómicos actualizados por Hacienda, con un sesgo ligeramente más optimista que el consenso de analistas. Los estimados puntuales para el PIB se ubicaron en -8.0% y +4.6% para 2020 y 2021, respectivamente. Para el tipo de cambio, Hacienda lo pronostica en 22.00 USD/MXN al cierre de este año y en 22.10 al final del 2021 (previo 21.40). Por otro lado, la inflación la estarían ubicando en 3.5% para este año y 3.0% para el próximo, consistente con las últimas estimaciones del Banco Central.

Adicional al Paquete Económico, la Junta de Gobierno de Banxico decidió por unanimidad recortar la tasa de referencia en 25 pb a 4.25%. El Banco de México en su comunicado reconoció que el espacio disponible es limitado y dependerá de la dinámica y las expectativas de inflación. La curva de cetes reaccionó al recorte con caídas en promedio de 20 pb y cerró el mes con una estructura relativamente plana, donde el mercado parecería estar descontando una pausa en los recortes.

La información contenida en el presente documento es realizada por Principal Fondos de Inversión, S.A. de C.V., Operadora de Fondos de Inversión, Principal Grupo Financiero (en lo sucesivo "Principal Fondos de Inversión"), con datos provenientes de fuentes confiables; sin embargo, ni Principal Fondos de Inversión, ni ninguno de sus ejecutivos, empleados o directivos, puede garantizar la exactitud o exhaustividad de esta información, por lo que no asume responsabilidad alguna por cualquier error u omisión en ella, así como por los resultados obtenidos ni de la interpretación que de los mismos se haga. Esta información no supone una recomendación de inversión personalizada y no pretende reemplazar el asesoramiento, por lo que te sugerimos consultar a tu asesor.

Los rendimientos históricos no garantizan rendimientos similares en el futuro. Antes de llevar a cabo cualquier inversión deberás recibir o consultar en nuestra página web la guía de servicios de inversión y el prospecto de información al público inversionista de cada uno de los fondos de inversión que aquí se mencionan. Los riesgos asociados a la inversión y las comisiones, podrás consultarlos en el prospecto particular de cada uno de los fondos de inversión, así como en el Anexo de Comisiones de tu contrato. La información pública de nuestros fondos de inversión se encuentra disponible para tu consulta a través de [www.bmv.com.mx](http://www.bmv.com.mx)

Principal Fondos de Inversión, S.A. de C.V., Operadora de Fondos de Inversión, Principal Grupo Financiero. Horario de atención: lunes a viernes de 8:30 a 18:00 hrs. Teléfonos: 8180564624 para marcación desde teléfono fijo y \*4624 para marcación desde teléfono celular. Para más información consulta [www.principal.com.mx](http://www.principal.com.mx). Conoce nuestro Aviso de Privacidad en [www.principal.com.mx](http://www.principal.com.mx)

## Comparativo de desempeño vs Peer Group vs Benchmark<sup>1</sup>

	2020		12 Meses		24 Meses		36 Meses	
	Anualizado (%)	Rank	Anualizado (%)	Rank	Anualizado (%)	Rank	Anualizado (%)	Rank
<b>*PRINFGU</b>	<b>5.26</b>	<b>10 / 38</b>	<b>5.67</b>	<b>8 / 38</b>	<b>6.77</b>	<b>6 / 38</b>	<b>6.99</b>	<b>6 / 38</b>
Promedio	4.64	0.62	5.12	0.55	6.23	0.54	6.47	0.52
Mediana	4.80	0.46	5.34	0.33	6.50	0.27	6.78	0.21
Benchmark <sup>1</sup> / Alpha <sup>3</sup>	6.37	-1.11	6.75	-1.08	7.57	-0.80	7.64	-0.64

<sup>3</sup>Alpha: Rentabilidad ajustada al riesgo al gestionar un Fondo de Inversión.

\*Rendimientos brutos (de gestión) anualizados de acuerdo con la metodología de Morningstar.

El *peer group (grupo comparable)* está compuesto por fondos de inversión con características similares de operación, inversión, liquidación y calificación.

Fuente: Elaborado por el área de Administración Integral de Riesgos de Principal Fondos de Inversión.

## \*Rendimientos Netos Anualizados

FÍSICAS		MORALES		EXENTAS		FONDOS DE FONDOS	
PRINFGU F0	4.25%	PRINFGU M1	4.62%	PRINFGU X1	5.77%	PRINFGU FFR	-
PRINFGU F1	2.47%	PRINFGU M2	2.51%	PRINFGU X2	6.38%	PRINFGU FFX	6.75%
PRINFGU F2	3.16%	PRINFGU M3	3.84%	PRINFGU X3	5.16%		
PRINFGU F3	3.66%	PRINFGU M4	5.36%	PRINFGU X4	6.63%		
PRINFGU F4	4.66%	PRINFGU MZ	-	PRINFGU X5	4.92%		
PRINFGU F5	5.36%			PRINFGU X6	5.46%		
PRINFGU FB	-			PRINFGU X7	6.08%		
PRINFGU FZ	-			PRINFGU X8	6.75%		
				PRINFGU XZ	-		

\*Rendimientos generados en los últimos 12 meses al 30/09/2020, descontando comisiones.

Para conocer las series abiertas al público inversionista y las comisiones que implica invertir en el fondo de inversión consulta el prospecto particular del fondo de inversión, así como en el Anexo de Comisiones de tu contrato.

Fuente: Principal Fondos de Inversión, S.A. de C.V. Operadora de Fondos de Inversión, Principal Grupo Financiero.