

**PRINCIPAL DEUDA LP, S.A. DE C.V.,
FONDO DE INVERSIÓN EN INSTRUMENTOS DE DEUDA
(PRINGLP)**

Estados financieros

**Al 31 de diciembre de 2020 y 2019,
con informe de los auditores independientes**

PRINCIPAL DEUDA LP, S.A. DE C.V.,
FONDO DE INVERSIÓN EN INSTRUMENTOS DE DEUDA
(PRINGLP)

Estados financieros

Al 31 de diciembre de 2020 y 2019

Contenido:

Informe de los auditores independientes

Estados financieros:

Balances generales
Estados de valuación de cartera de inversión
Estados de resultados
Notas a los estados financieros

INFORME DE LOS AUDITORES INDEPENDIENTES

Al Consejo de Administración de
Principal Fondos de Inversión, S.A. de C.V.,
Operadora de Fondos de Inversión, Principal Grupo Financiero

Opinión

Hemos auditado los estados financieros adjuntos de Principal Deuda LP, S.A. de C.V., Fondo de Inversión en Instrumentos de Deuda (en lo sucesivo, "el Fondo"), que comprenden el balance general, el estado de valuación de cartera de inversión al 31 de diciembre de 2020, y el estado de resultados correspondiente al ejercicio terminado en dicha fecha, así como las notas explicativas de los estados financieros que incluyen un resumen de las políticas contables significativas.

En nuestra opinión, los estados financieros adjuntos de Principal Deuda LP, S.A. de C.V., Fondo de Inversión en Instrumentos de Deuda, correspondientes al ejercicio terminado el 31 de diciembre de 2020, han sido preparados, en todos los aspectos materiales, de conformidad con el marco normativo contable aplicable a los Fondos de Inversión, emitido por la Comisión Nacional Bancaria y de Valores (CNBV).

Fundamento de la opinión

Hemos llevado a cabo nuestra auditoría de conformidad con las Normas Internacionales de Auditoría (NIA). Nuestras responsabilidades de acuerdo con dichas normas se describen más adelante en la sección Responsabilidades del auditor en relación con la auditoría de los estados financieros de nuestro informe. Somos independientes de la Institución de conformidad con el Código de Ética para Profesionales de la Contabilidad del Consejo de Normas Internacionales de Ética para Contadores (Código de Ética del IESBA) junto con los requerimientos de ética que son aplicables a nuestra auditoría de los estados financieros en México por el Código de Ética Profesional del Instituto Mexicano de Contadores Públicos (Código de Ética del IMCP) y hemos cumplido las demás responsabilidades de ética de conformidad con esos requerimientos y con el Código de Ética del IESBA.

Consideramos que la evidencia de auditoría que hemos obtenido proporciona una base suficiente y adecuada para nuestra opinión.

Asuntos clave de la auditoría

Los asuntos clave de la auditoría son aquellos que, según nuestro juicio profesional, han sido los más significativos en nuestra auditoría de los estados financieros del periodo actual. Hemos determinado que no existen asuntos clave de la auditoría que se deban de comunicar en nuestro informe.

2.

Responsabilidades de la Administración y de los responsables del gobierno del Fondo en relación con los estados financieros

La Administración es responsable de la preparación de los estados financieros adjuntos de conformidad con el marco normativo contable aplicable a los Fondos de Inversión, emitido por la CNBV, y del control interno que la Administración considere necesario para permitir la preparación de estados financieros libres de desviación material, debida a fraude o error.

En la preparación de los estados financieros, la Administración es responsable de la evaluación de la capacidad del Fondo para continuar como negocio en marcha, revelando, según corresponda, las cuestiones relacionadas con el negocio en marcha y utilizando la base contable de negocio en marcha excepto si la Administración tiene intención de liquidar al Fondo o de cesar sus operaciones, o bien no exista otra alternativa realista.

Los responsables del gobierno del Fondo son responsables de la supervisión del proceso de información financiera del Fondo.

Responsabilidades del auditor en relación con la auditoría de los estados financieros

Nuestros objetivos son obtener una seguridad razonable de que los estados financieros en su conjunto están libres de desviación material, debida a fraude o error, y emitir un informe de auditoría que contiene nuestra opinión. Seguridad razonable es un alto grado de seguridad, pero no garantiza que una auditoría realizada de conformidad con las NIA siempre detecte una desviación material cuando existe. Las desviaciones pueden deberse a fraude o error y se consideran materiales si, individualmente o de forma agregada, puede preverse razonablemente que influyan en las decisiones económicas que los usuarios toman basándose en los estados financieros.

Como parte de una auditoría de conformidad con las NIA, aplicamos nuestro juicio profesional y mantenemos una actitud de escepticismo profesional durante toda la auditoría. También:

- Identificamos y evaluamos los riesgos de desviación material en los estados financieros, debida a fraude o error, diseñamos y aplicamos procedimientos de auditoría para responder a dichos riesgos y obtenemos evidencia de auditoría suficiente y adecuada para proporcionar una base para nuestra opinión. El riesgo de no detectar una desviación material debida a fraude es más elevado que en el caso de una desviación material debida a error, ya que el fraude puede implicar colusión, falsificación, omisiones deliberadas, manifestaciones intencionadamente erróneas o la elusión del control interno.
- Obtenemos conocimiento del control interno relevante para la auditoría con el fin de diseñar procedimientos de auditoría que sean adecuados en función de las circunstancias y no con la finalidad de expresar una opinión sobre la eficacia del control interno del Fondo.
- Evaluamos lo adecuado de las políticas contables aplicadas y la razonabilidad de las estimaciones contables y la correspondiente información revelada por la Administración.

- Concluimos sobre lo adecuado de la utilización, por la Administración, de la base contable de negocio en marcha y, basándonos en la evidencia de auditoría obtenida, concluimos sobre si existe o no una incertidumbre material relacionada con hechos o con condiciones que pueden generar dudas significativas sobre la capacidad del Fondo para continuar como negocio en marcha. Si concluimos que existe una incertidumbre material, se requiere que llamemos la atención en nuestro informe de auditoría sobre la correspondiente información revelada en los estados financieros o, si dichas revelaciones no son adecuadas, que expresemos una opinión modificada. Nuestras conclusiones se basan en la evidencia de auditoría obtenida hasta la fecha de nuestro informe de auditoría. Sin embargo, hechos o condiciones futuros pueden ser causa de que el Fondo deje de continuar como negocio en marcha.
- Evaluamos la presentación global, la estructura y el contenido de los estados financieros, incluida la información revelada, y si los estados financieros representan las transacciones y hechos subyacentes de un modo que logran la presentación como lo requiere el marco normativo contable aplicable a los fondos de inversión, emitido por la CNBV.

Comunicamos a los responsables del gobierno de Principal Deuda LP, S.A. de C.V., Fondo de Inversión en Instrumentos de Deuda, entre otros asuntos, el alcance y el momento de realización de la auditoría planificados y los hallazgos significativos de la auditoría, así como cualquier deficiencia significativa del control interno que identificamos en el transcurso de la auditoría.

También proporcionamos a los responsables del gobierno del Fondo una declaración de que hemos cumplido los requerimientos de ética aplicables, en relación con la independencia y hemos comunicado a ellos todas las relaciones y demás asuntos de los que se puede esperar razonablemente que pueden afectar a nuestra independencia durante la auditoría de 2020 y, en su caso, las correspondientes salvaguardas.

El socio responsable de la auditoría es quién suscribe este informe.

Mancera, S.C.
Integrante de
Ernst & Young Global Limited



C.P.C. Bernardo Jesús Meza Osornio

San Pedro Garza García, N.L.,
22 de marzo de 2021

PRINCIPAL DEUDA LP, S.A. DE C.V.
FONDO DE INVERSIÓN EN INSTRUMENTOS DE DEUDA
(PRINGLP)

Administrado por Principal Fondos de Inversión, S.A. de C.V.,
Operadora de Fondos de Inversión, Principal Grupo Financiero
Calzada del Valle No. 112 Ote. Piso 2, Col. Del Valle
San Pedro Garza García, N.L. C.P. 66220

Balances generales

Al 31 de diciembre de 2020 y 2019

(Cifras en miles de pesos, excepto valores unitarios y precios por acción)

(Notas 1 y 2)

	2020	2019		2020	2019
Activo			Pasivo		
Inversiones en valores (Nota 4)			Otras cuentas por pagar		
Títulos para negociar	\$ 1,013,606	\$ 844,743	Impuesto a la utilidad por pagar	\$ 74	\$ 100
			Acreedores por liquidación de operaciones	3,271	
Deudores por reporto (Nota 5)	4,196	69,224	Acreedores diversos y otras cuentas por pagar (Nota 6b)	550	21,113
Cuentas por cobrar			Total pasivo	3,895	21,213
Deudores por liquidación de operaciones	641	-	Capital contable (Nota 7)		
			Capital contribuido		
			Capital social	614,490	621,324
			Prima en venta de acciones	118,160	110,974
				732,650	732,298
			Capital ganado		
			Resultado de ejercicios anteriores	160,456	61,462
			Resultado neto	121,442	98,994
				281,898	160,456
Total activo	\$ 1,018,443	\$ 913,967	Total capital contable	1,014,548	892,754
			Total pasivo y capital contable	\$ 1,018,443	\$ 913,967

	2020	2019
Cuentas de orden		
Capital social autorizado (Nota 7b)	\$ 20,000,000	\$ 20,000,000
Acciones emitidas (unidades) (Nota 7b)	2,000,000,000	2,000,000,000
Colaterales recibidos por la entidad (Nota 5)	\$ 4,203	\$ 69,225


Las notas adjuntas son parte integrante de estos estados financieros.

El saldo histórico del capital social al 31 de diciembre de 2020 y 2019, es de \$614,490 y \$621,324, respectivamente.


Los presentes balances generales se formularon de conformidad con los criterios de contabilidad aplicables para fondos de inversión, emitidos por la Comisión Nacional Bancaria y de Valores con fundamento en lo dispuesto por el artículo 76 de la Ley de Fondos de Inversión, de observancia general y obligatoria, aplicados de manera consistente, encontrándose reflejadas todas las operaciones efectuadas por el Fondo hasta las fechas arriba mencionadas, las cuales se realizaron y valoraron con apego a sanas prácticas y a las disposiciones legales y administrativas aplicables.

Los presentes balances generales serán aprobados por el Consejo de Administración de Principal Fondos de Inversión, S.A. de C.V., Operadora de Fondos de Inversión, Principal Grupo Financiero, bajo la responsabilidad de los directivos que los suscriben.

La Sociedad Valuadora de este Fondo de Inversión determinó el precio de las acciones representativas de su capital social con base en los precios actualizados de valuación de los activos que conforman su cartera de inversión, proporcionados por el proveedor de precios que le presta sus servicios, y determinó a las fechas de estos estados financieros el activo neto, fijándose el precio actualizado de valuación de las acciones que se muestran en la Nota 7b, cuyo valor nominal al 31 de diciembre de 2020, con valor nominal de \$10.00 correspondientes a la serie A en \$16.075925; a la serie EC 16.155653; a la serie F1 en \$15.521332; a la serie F2 en \$14.135251; a la serie F3 en \$14.435164; a la serie FFX en \$16.798750; a la serie X1 en \$16.290628; a la serie X2 en \$16.605200 y a la serie X3 en \$16.228530. Los precios actualizados de valuación de las acciones al 31 de diciembre de 2018, es de \$10 correspondientes a la serie A en \$12.328301; a la serie FO en \$12.533640; a la serie F1 en \$12.405334; a la serie F2 en \$11.235490; a la serie F3 en \$11.401061; a la serie F4 en \$11.557198; a la serie X1 en \$12.491916; a la serie X2 en \$12.644567; a la serie X3 en \$12.300374; a la serie FFX en \$12.673466 y a la serie EC \$12.649310.


María de Jesús López Herrera
Contralor Normativo

www.principal.com.mx


Irq. Jorge Mario Díaz Terán Ortigón
Director del Fondo de Inversión y por la Operadora Administradora

www.cnbv.gob.mx

PRINCIPAL DEUDA LP, S.A. DE C.V.,
FONDO DE INVERSIÓN EN INSTRUMENTOS DE DEUDA
(PRINGLP)

Administrado por Principal Fondos de Inversión, S.A. de C.V.,
Operadora de Fondos de Inversión, Principal Grupo Financiero
Calzada del Valle No. 112 Ote. Piso 2, Col. Del Valle
San Pedro Garza García, N.L. C.P. 66220

Estados de valuación de cartera de inversión

Al 31 de diciembre de 2020 y 2019

(Cifras en miles de pesos, excepto valores unitarios y precios de títulos)

(Notas 1, 2, 3 y 4)

%	Emisora	Serie	Tipo de valor	Tasa al valor	Calificación o bursatilidad	Cantidad de títulos operados	Cantidad de títulos liquidados	2020		Costo promedio unitario de adquisición	Costo total de adquisición	Valor razonable o contable unitario	Valor razonable o contable total	Días por vencer
								Total de títulos de la emisión	Costo promedio unitario de adquisición					
100%	Títulos para negociar													
	Inversión en títulos de deuda													
	Valores gubernamentales													
	BONOS	240905	M	8.00	AAA(mex)	3,055,000	3,055,000	2,410,833,000	\$ 112.541547	\$ 343,814	\$ 114.317237	\$ 349,239	1,340	
	BONOS	241205	M	10.00	AAA(mex)	3,495,610	3,495,610	2,678,924,000	116.177050	406,110	120.285035	420,470	1,431	
	BONOS	290531	M	8.50	AAA(mex)	360,000	360,000	2,969,999,000	122.908620	44,247	122.317421	44,034	3,069	
	BONOS	361120	M	10.00	AAA(mex)	320,000	320,000	713,076,000	142.197921	45,503	140.991033	45,117	5,799	
	BONOS	421113	M	7.75	AAA(mex)	809,285	809,285	1,950,408,000	110.369996	89,321	115.758315	93,681	7,983	
	BONOS	471107	M	8.00	AAA(mex)	515,000	515,000	1,796,320,000	115.267429	59,363	118.572979	61,065	9,803	
	Total títulos para negociar					8,554,895	8,554,895		\$ 988,358	\$ 1,013,606				
0%	Reportos													
	Deudores por reporte													
	BONDES	210225	LD	4.35	AAA(mex)	42,016	42,016	385,865,000	\$ 99.811904	\$ 4,194	\$ 99.860146	\$ 4,196	52	
	Total deudores por reporte					42,016	42,016		\$ 4,194	\$ 4,196				

2019

%	Emisora	Serie	Tipo de valor	Tasa al valor	Calificación o bursatilidad	Cantidad de títulos operados	Cantidad de títulos liquidados	Total de títulos de la emisión	Costo promedio unitario de adquisición	Costo total de adquisición	Valor razonable o contable unitario	Valor razonable o contable total	Días por vencer
92%	Títulos para negociar												
	Inversión en títulos de deuda												
	Valores gubernamentales												
	BONOS	231207	M	8.00	AAA(mex)	2,810,000	2,810,000	2,494,851,000	\$ 105.208793	\$ 295,637	\$ 104.715717	\$ 294,251	1,435
	BONOS	240905	M	8.00	AAA(mex)	795,000	795,000	1,762,207,000	102.818323	81,741	107.515920	85,475	1,708
	BONOS	241205	M	10.00	AAA(mex)	1,330,000	1,330,000	2,704,516,000	110.411340	146,847	114.194025	151,878	1,799
	BONOS	290531	M	8.50	AAA(mex)	390,000	390,000	2,387,961,000	112.047684	43,699	111.934970	43,655	3,437
	BONOS	310529	M	7.75	AAA(mex)	140,000	140,000	1,452,975,000	107.597376	15,064	107.288407	15,020	4,165
	BONOS	381118	M	8.50	AAA(mex)	300,000	300,000	1,600,552,000	114.944227	34,483	114.647752	34,394	6,895
	BONOS	421113	M	7.75	AAA(mex)	724,285	724,285	1,962,452,000	102.358953	74,137	106.682954	77,269	8,351
	BONOS	471107	M	8.00	AAA(mex)	500,000	500,000	1,449,995,000	108.373304	54,187	110.085281	55,043	10,171
	UDIBONO	220609	S	2.00	AAA(mex)	108,892	108,892	463,829,000	612.608642	66,708	616.457758	67,127	889
	UDIBONO	501103	S	4.00	AAA(mex)	29,080	29,080	76,272,000	710.346338	20,657	709.442264	20,631	11,263
	Total títulos para negociar					7,127,257	7,127,257		\$ 833,160		\$ 844,743		
8%	Reportos												
	Deudores por reporte												
	BONDES	220428	LD	7.22	AAA(mex)	690,322	690,322	249,963,000	100.237581	\$ 69,196	\$ 100.277787	\$ 69,224	847
	Total deudores por reporte					690,322	690,322		\$ 69,196		\$ 69,224		

Las notas adjuntas son parte integrante de estos estados financieros.


Los presentes estados de valuación de cartera de inversión, se formularon de conformidad con los criterios de contabilidad para fondos de inversión, emitidos por la Comisión Nacional Bancaria y de Valores con fundamento en el artículo 76 de la Ley de Fondos de Inversión, de observancia general y obligatoria, aplicados de manera consistente, encontrándose reflejadas todas las operaciones con activos objeto de inversión efectuadas por el Fondo hasta las fechas arriba mencionadas, las cuales se realizaron y valoraron con apego a sanas prácticas y a las disposiciones legales y administrativas aplicables.

Los presentes estados de valuación de cartera de inversión serán aprobados por el Consejo de Administración de Principal Fondos de Inversión, S.A. de C.V., Operadora de Fondos de Inversión, Principal Grupo Financiero, bajo la responsabilidad de los directivos que los suscriben.



María de Jesús López Herrera
Contralor Normativo

www.principal.com.mx



Jorge Mario Díaz Terán Ortigón
Director del Fondo de Inversión y por la Operadora Administradora

www.cnby.gob.mx

PRINCIPAL DEUDA LP, S.A. DE C.V.
FONDO DE INVERSIÓN EN INSTRUMENTOS DE DEUDA
(PRINGLP)

Administrado por Principal Fondos de Inversión, S.A. de C.V.,
Operadora de Fondos de Inversión, Principal Grupo Financiero
Calzada del Valle No. 112 Ote. Piso 2, Col. Del Valle
San Pedro Garza García, N.L. C.P. 66220

Estados de resultados

Por los años terminados el 31 de diciembre de 2020 y 2019

(Cifras en miles de pesos)

(Notas 1 y 2)

	2020	2019
Resultado por valuación a valor razonable	\$ 25,249	\$ 11,585
Resultado por compraventa (Nota 10)	34,058	37,073
Ingresos por intereses (Nota 10)	68,353	54,343
Total de ingresos de la operación	127,660	103,001
Servicios administrativos y de distribución pagados a la sociedad operadora (Nota 6b)	3,815	2,584
Servicios administrativos y de distribución pagados a otras entidades	466	405
Gastos de administración	1,937	1,018
Total de egresos de la operación	6,218	4,007
Resultado neto	\$ 121,442	\$ 98,994

Las notas adjuntas son parte integrante de estos estados financieros.

Los presentes estados de resultados se formularon de conformidad con los criterios de contabilidad para fondos de inversión, emitidos por la Comisión Nacional Bancaria y de Valores con fundamento en lo dispuesto por el artículo 76 de la Ley de Fondos de Inversión, de observancia general y obligatoria, aplicados de manera consistente, encontrándose reflejados todos los ingresos y egresos derivados de las operaciones efectuadas por el Fondo durante los períodos arriba mencionados, las cuales se realizaron y valoraron con apego a sanas prácticas y a las disposiciones legales y administrativas aplicables.

Los presentes estados de resultados serán aprobados por el Consejo de Administración de Principal Fondos de Inversión, S.A. de C.V., Operadora de Fondos de Inversión, Principal Grupo Financiero, bajo la responsabilidad de los directivos que los suscriben.

María de Jesús López Herrera
Contralor Normativo

www.principal.com.mx

Ing. Jorge Mario Díaz Terán Ortigón
Director del Fondo de Inversión y por la
Operadora Administradora

www.cnbv.gob.mx

**PRINCIPAL DEUDA LP, S.A. DE C.V.
FONDO DE INVERSIÓN EN INSTRUMENTOS DE DEUDA
(PRINGLP)**

**Administrado por Principal Fondos de Inversión, S.A. de C.V.,
Operadora de Fondos de Inversión, Principal Grupo Financiero
Calzada del Valle No. 112 Ote. Piso 2, Col. Del Valle
San Pedro Garza García, N.L. C.P. 66220**

Notas a los estados financieros

Al 31 de diciembre de 2020 y 2019

(Cifras en miles de pesos, excepto valores unitarios y precios por acción)

1. Marco de operaciones y autorización de emisión de los estados financieros

a) Marco de operaciones

Principal Deuda LP, S.A. de C.V., Fondo de Inversión en Instrumentos de Deuda (el Fondo), fue constituido el 16 de mayo de 2013, inició operaciones con el público inversionista el mismo día. Se clasifica como un fondo de inversión en instrumentos de deuda a largo plazo de tasa real, en el que cualquier persona física o moral, mexicana o extranjera, puede participar como inversionista, de acuerdo con su prospecto de inversión al público inversionista autorizado por la Comisión Nacional Bancaria y de Valores (CNBV) En dicho prospecto se divulgan las políticas de inversión, valuación y límites de recompra de acciones, así como el régimen de inversión a que se encuentra sujeto el Fondo.

Su objeto social es realizar operaciones con valores, títulos y documentos representativos de una deuda a cargo de un tercero, incluyendo valores extranjeros, a los que les resulte aplicable el régimen de la Ley del Mercado de Valores inscritos en el Registro Nacional de Valores o listados en el Sistema Internacional de Cotizaciones, con recursos provenientes de la colocación de las acciones con clave de emisión PRINGLP, representativas de su capital social. En el desarrollo de sus actividades, el Fondo se apega a las disposiciones establecidas por la Ley de Fondos de Inversión (LFI), la Ley del Mercado de Valores (LMV) y demás disposiciones de carácter general dictadas por la CNBV y el Banco de México (Banxico).

El objetivo principal del Fondo es brindar a los inversionistas una alternativa de inversión a largo plazo que les permita optimizar sus recursos disponibles mediante la inversión en una cartera formada mayoritariamente por instrumentos de deuda nacionales emitidos por el Gobierno Federal y/o instituciones bancarias de tasa nominal o real, denominados en pesos mexicanos y/o UDIs de alta calidad crediticia.

El Fondo no cuenta con personal propio, los servicios de proveeduría de precios durante el período del 1º de enero al 31 de diciembre de 2020 y 2019, fueron proporcionados por Proveedor Integral de Precios, S.A. de C.V. (PIP). Los servicios de valuación de acciones propias son proporcionados por Operadora COVAF, S.A. de C.V., (COVAF). Los servicios contables y de administración son proporcionados por Principal Fondos de Inversión, S.A. de C.V., Operadora de Fondos de Inversión, Principal Grupo Financiero (la Operadora), de acuerdo con lo descrito en la Nota 6.

2.

b) Aprobación de los estados financieros

Los estados financieros que se acompañan y sus notas fueron aprobados por el Director Ing. Jorge Mario Díaz Terán Ortegón, para su emisión el 11 de marzo de 2021. Estos estados financieros deberán ser aprobados en fecha posterior por el Consejo de Administración de la Operadora, órgano que tiene la facultad de modificarlos.

La CNBV, dentro de sus facultades legales de inspección y vigilancia, puede ordenar las modificaciones o correcciones a los estados financieros básicos objetos de difusión o publicación de los fondos de inversión, en el evento de que existan hechos que a su juicio considere relevantes.

2. Marco normativo contable

De acuerdo con el Criterio Contable A-1 Esquema básico del conjunto de criterios de contabilidad aplicables a fondos de inversión, los estados financieros del Fondo son preparados conforme al marco normativo contable aplicable a los fondos de inversión emitido por la CNBV. Dicho marco normativo establece que los fondos de inversión deben observar los lineamientos contables de las Normas de Información Financiera mexicanas (NIF), emitidas y adoptadas por el Consejo Mexicano de Normas de Información Financiera, A.C. (CINIF), y demás disposiciones del marco normativo de información financiera que resultan de aplicación, excepto cuando el juicio de la CNBV sea necesario aplicar una normatividad o un criterio contable específico, tomando en consideración que los fondos de inversión realizan operaciones especializadas.

La normativa de la CNBV a que se refiere el párrafo anterior es aplicable a nivel de normas de reconocimiento, valuación, presentación y revelación, aplicables a rubros específicos de los estados financieros de los fondos de inversión, así como de las aplicables a su elaboración.

3. Políticas y prácticas contables

Las políticas y prácticas contables más importantes seguidas por el Fondo para la preparación de sus estados financieros se resumen a continuación:

Reconocimiento de los efectos de la inflación en la información financiera

La inflación de 2020 y 2019, determinada a través del Índice Nacional de Precios al Consumidor que publica el Instituto Nacional de Estadística y Geografía (INEGI), fue de 3.15% y 2.83%, respectivamente. La inflación acumulada por los últimos 3 años fue de 10.81% y 14.43%, respectivamente, nivel que, de acuerdo con normas mexicanas de información financiera, corresponde a un entorno económico no inflacionario, que requiere que se continúe con la preparación de estados financieros sobre la base de costo histórico.

a) Presentación de los estados financieros

Los estados financieros han sido preparados con base en el costo histórico. Las cifras son presentadas en pesos mexicanos, siendo esta la moneda funcional, excepto cuando se indique lo contrario.

Las disposiciones de la CNBV, relativas a la emisión de los estados financieros, establecen que las cifras deben presentarse en miles de pesos. Consecuentemente, en algunos rubros de los estados financieros, los registros contables del Fondo muestran partidas con saldos menores a la unidad (mil pesos), motivo por el cual no se presentan cifras en dichos rubros.

Los criterios contables establecidos por la CNBV a través de las disposiciones consideran el estado de valuación de cartera de inversión como un estado financiero básico y no requieren la presentación del estado de variaciones en el capital contable a partir del ejercicio 2016.

b) Estimaciones y supuestos significativos

La preparación de los estados financieros requiere del uso de estimaciones en la valuación de algunos de sus renglones. El Fondo basó sus estimaciones en la información disponible cuando se formularon los estados financieros. Sin embargo, las circunstancias e hipótesis existentes sobre hechos futuros pueden modificarse debido a cambios en el mercado o a circunstancias que están fuera del control del Fondo. Dichos cambios se reflejan en las hipótesis cuando se producen. Aun cuando puedan llegar a diferir de su efecto final, la Administración considera que las estimaciones y supuestos utilizados fueron adecuados en las circunstancias.

Los supuestos claves utilizados al 31 de diciembre de 2020 y 2019, en la determinación de estimaciones que implican incertidumbre y que pueden tener un riesgo significativo de ocasionar ajustes de relativa importancia sobre el importe en libros de los activos y pasivos durante el siguiente ejercicio, son los siguientes:

- Valor razonable de instrumentos financieros

El valor razonable de las inversiones en valores reconocido en los estados financieros fue determinado utilizando los precios actualizados proporcionados por un proveedor de precios autorizado por la CNBV, quien incorpora el uso de modelos matemáticos, en el caso de precios que no provienen directamente de valores de mercado. La información empleada en esos modelos proviene de datos observables del mercado, cuando es posible, en caso de no existir información disponible, el juicio es requerido para determinar el valor razonable.

Los juicios incluyen consideraciones de liquidez y los datos del modelo, como la volatilidad de las inversiones de más largo plazo y tasas de descuento, tasas de amortización anticipada y supuestos de incumplimiento de pago de los valores.

4.

c) Registro de las operaciones

Las operaciones realizadas por el Fondo se registran en la fecha de su concertación, independientemente de su fecha de liquidación.

d) Inversiones en valores

Son aquellos valores que el Fondo tiene en posición propia, con la intención de obtener ganancias derivadas de las fluctuaciones en sus precios como participante del mercado.

En cumplimiento de su objeto principal, el Fondo realiza operaciones de adquisición y venta de valores y documentos conforme al régimen de inversión que se describe en su prospecto de información al público inversionista autorizado por la CNBV. Al momento de su adquisición, las inversiones en valores se clasifican en la categoría Títulos para negociar.

Los títulos para negociar se registran inicialmente a su costo de adquisición y se actualizan diariamente conforme a lo siguiente:

- En el caso de títulos de deuda que otorgan un interés adicional (cupón), los intereses devengados se adicionan al costo y se determinan conforme al método de interés efectivo, registrándose en el resultado del ejercicio, en el rubro Ingresos por intereses, conforme se devengan. El costo promedio unitario de adquisición que se muestra en el estado de valuación de cartera de inversión incluye los intereses devengados antes mencionados.
- Los cobros parciales de intereses y principal de los títulos se disminuyen del valor en libros de las inversiones en valores cuando se reciben, afectando el rubro Disponibilidades.
- El efecto de la valuación de los valores a su valor razonable se determina utilizando los precios actualizados proporcionados por un proveedor de precios autorizado por la CNBV. Dicho efecto de valuación se reconoce en el resultado del ejercicio, en el rubro Resultado por valuación a valor razonable. El costo promedio de adquisición de las inversiones en valores incluye los intereses, premios y comisiones, incurridos al momento de la compra, resultando un costo promedio ponderado.
- Las acciones de fondos de inversión en instrumentos de deuda se valúan a su valor razonable.
- En la fecha de enajenación de las inversiones se reconoce el Resultado por compraventa, por el diferencial entre el valor de venta y el último valor en libros, previa cancelación del resultado por valuación reconocido.
- La utilidad o pérdida en cambios proveniente de las inversiones en valores denominadas en moneda extranjera se reconoce en los resultados del ejercicio, en el rubro Resultado por compraventa.

- Los costos de transacción por la adquisición de los títulos para negociar se reconocen en los resultados del ejercicio en la fecha de adquisición, en el rubro Otros gastos.
- Los intereses y rendimientos devengados y la utilidad o pérdida en cambios de las inversiones en valores, se presentan en el rubro Ingresos por intereses.

e) Reportos

En las operaciones de reporto, actuando el Fondo como reportadora, se reconoce la salida de disponibilidades o bien una cuenta liquidadora acreedora, registrando una cuenta por cobrar, la cual representa el derecho a recuperar el efectivo entregado, al valor concertado. Valuándose posteriormente a su costo amortizado durante la vigencia de la operación, mediante el reconocimiento del interés por reporto de acuerdo con el método de interés efectivo y se presenta en los resultados del ejercicio, en el rubro Ingresos por intereses, conforme se devenga, afectando la cuenta por cobrar.

Los colaterales recibidos por el Fondo son reconocidos en cuentas de orden en el rubro Colaterales recibidos por la entidad, los cuales se valúan a su valor razonable.

Cuando el Fondo vende los colaterales que recibió, se reconoce una cuenta por pagar, la cual se valúa a su valor razonable. En este caso, el diferencial entre el valor de la cuenta por pagar y el monto del efectivo recibido por la venta, se reconoce en resultados, en el rubro Resultado por compraventa. Adicionalmente, los títulos vendidos se reconocen en cuentas de orden en el rubro Colaterales recibidos y vendidos o entregados en garantía por la entidad, los cuales se valúan a su valor razonable.

- Compensación de activos y pasivos financieros

En caso de que el Fondo venda los colaterales que recibió, la cuenta por pagar reconocida por este concepto se compensa con la cuenta por cobrar registrada inicialmente, el saldo neto deudor o acreedor se presenta en los rubros Deudores por reporto o Colaterales vendidos, según corresponda.

f) Operaciones pendientes de liquidar

Las operaciones de compraventa de inversiones en valores y acciones propias en las que no se pacte la liquidación inmediata o fecha valor mismo día, se registran en cuentas liquidadoras por el monto por cobrar o por pagar concertado a la fecha de operación. Las cuentas liquidadoras deudoras y acreedoras se presentan dentro de los rubros Deudores por liquidación de operaciones y Acreedores por liquidación de operaciones, según corresponda.

6.

g) Acciones propias

El precio de valuación de las acciones del Fondo es determinado en forma diaria por COVAF. Dicho precio es el resultado de dividir la suma de los activos disminuidos de los pasivos (activos netos), entre las acciones en circulación representativas del capital social pagado del Fondo. El precio de valuación de las acciones se da a conocer al público inversionista a través de su registro en la Bolsa Mexicana de Valores (BMV).

La determinación del precio de cada una de las series y clases de acciones considera los distintos derechos y obligaciones de carácter económico otorgados a los titulares de las mismas y la participación alícuota de cada clase, así como los costos, gastos y beneficios que directamente se hayan asignado a cada una, por lo que el precio de valuación de la acción de cada serie y clases de acciones podría ser distinto del que corresponda al valor contable de la totalidad de las acciones. Al 31 de diciembre de 2020 y 2019, las acciones del Fondo otorgan derechos y obligaciones especiales para las diferentes clases accionarias (Nota 7b).

Las acciones propias recompradas a los inversionistas son reducidas del capital social pagado y de su correspondiente prima (descuento) en venta de acciones en la misma fecha de su adquisición y son traspasadas a acciones en tesorería.

h) Prima (descuento) en venta de acciones

La diferencia entre el valor nominal de las acciones y el valor de mercado al momento de su colocación entre el gran público inversionista, se reconoce como una Prima en venta de acciones. En caso de reducción del capital social, la diferencia entre el valor de recompra y el valor nominal, se registra como un cargo a la Prima (descuento) en venta de acciones.

i) Resultado por acción

El resultado por acción es el resultado de dividir la utilidad neta del ejercicio entre el promedio ponderado de las acciones en circulación (Nota 9).

j) Resultado integral

El resultado integral es la suma de la utilidad o pérdida neta, los otros resultados integrales (ORI) y la participación en los ORI de otras entidades. Los otros resultados integrales representan ingresos, costos y gastos devengados, y que están pendientes de realización.

El resultado integral del Fondo está representado por el resultado neto del ejercicio, en virtud de no haberse registrado partidas en el capital contable diferentes a la suscripción y reducción de acciones.

k) Impuesto sobre la renta retenido

El impuesto sobre la renta retenido por los rendimientos de la cartera de inversión en tenencia del Fondo se reconoce diariamente en el rubro Gastos de administración del estado de resultados y el pasivo en el rubro Impuesto a la utilidad por pagar.

l) Nuevos pronunciamientos contables

NIF 2021

Las modificaciones que generan cambios contables en valuación, presentación o revelación en los estados financieros son las siguientes:

- (i) NIF C-17 *Propiedades de inversión*
- (ii) NIF C-22 *Criptomonedas*

La Compañía está evaluando los efectos de la adopción de estas normas.

Adicionalmente, la CNBV ha diferido la fecha de adopción de las normas que se enlistan a continuación, a partir del 1 de enero del 2022.

- (i) NIF B-17, *Determinación del valor razonable*
- (ii) NIF C-2, *Inversión en instrumentos financieros*
- (iii) NIF C-3, *Cuentas por cobrar*
- (iv) NIF C-9, *Provisiones, contingencias y compromisos*
- (v) NIF C-10, *Instrumentos financieros derivados y relaciones de cobertura*
- (vi) NIF C-16, *Deterioro de instrumentos financieros por cobrar*
- (vii) NIF C-19, *Instrumentos financieros por pagar*
- (viii) NIF C-20, *Instrumentos de financiamiento por cobrar*
- (ix) NIF D-1, *Ingresos por contratos con clientes*
- (x) NIF D-2, *Costos por contratos con clientes*
- (xi) NIF D-5, *Arrendamientos*

La Compañía se encuentran evaluando el efecto que tendrá la adopción de dichas NIF en sus estados financieros no consolidados.

4. Inversiones en valores

a) Integración de la cartera

Las características de los instrumentos que integran los títulos para negociar de las inversiones en valores al 31 de diciembre de 2020 y 2019, se detallan en los estados de valuación de cartera de inversión. Los intereses devengados por las operaciones vigentes a las fechas antes mencionadas, registrados en la cuenta de Ingresos por intereses ascienden a \$67,198, y \$50,146, respectivamente (Nota 10).

8.

b) Calificación de la cartera de valores

Al 31 de diciembre de 2020 y 2019, la calificación de la cartera de valores del Fondo es AA Af/S5(mex), que representa, en cuanto al riesgo de mercado, sensibilidad alta a las condiciones cambiantes de mercado y una sobresaliente calidad crediticia en relación a su calidad de activos del portafolio fuerzas y debilidades de las administración y capacidad operativa, otorgada por la institución calificadora de valores Fitch Ratings México, S.A. de C.V.

5. Deudores por reporto

Al 31 de diciembre de 2020 y 2019, el Fondo celebró operaciones de reporto, a plazos promedio de tres días con valores gubernamentales, cuyas características se muestran en los estados de valuación de cartera de inversión.

El monto de los intereses por reporto reconocido en los resultados del ejercicio de 2020 y 2019, asciende a \$1,155, y \$4,197, respectivamente (Nota 10).

- Colaterales recibidos por la entidad

Al 31 de diciembre de 2020 y 2019, los colaterales recibidos por la entidad son BONDESD y ascienden a \$4,203, y \$69,225, respectivamente.

6. Partes relacionadas

a) Contratos celebrados

Al 31 de diciembre de 2020 y 2019, el Fondo tiene celebrados los siguientes contratos:

- Prestación de servicios administrativos

El Fondo tiene celebrado un contrato por tiempo indefinido con la Operadora (Socio Fundador) que le proporciona los servicios de administración.

Las principales cláusulas de este contrato son las siguientes:

- La Operadora se compromete a prestar servicios de administración de activos objeto de inversión, contabilidad, administrativos y demás servicios conexos.

- La Operadora queda autorizada por el Fondo para celebrar contratos con proveedores de servicios autorizados por la CNBV.
- Los servicios serán proporcionados con personal de la Operadora, el cual no tendrá ninguna relación laboral con el Fondo.
- Los gastos normales de administración serán cubiertos por la Operadora, excepto los impuestos a cargo del Fondo o de los inversionistas.

La contraprestación pagada a la Operadora se determina mediante un porcentaje de comisión que se aplica al valor diario de los activos netos del Fondo.

De conformidad con la LFI, las multas y sanciones originadas por la realización de operaciones no autorizadas o por exceder los límites de inversión previstos por la CNBV o en el prospecto de información, serán imputables a la Operadora, con el propósito de proteger los intereses de los inversionistas del Fondo.

- **Distribución de acciones**

El Fondo tiene celebrados contratos de prestación de servicios de distribución de acciones por tiempo indefinido con Principal Fondos de Inversión, S.A. de C.V., Operadora de Fondos de Inversión, Principal Grupo Financiero.

- **Servicios de contabilidad y valuación de acciones**

El Fondo a través de su Operadora contrata los servicios de valuación de acciones con COVAF, conforme a las disposiciones previstas por la CNBV, estableciéndose que las contraprestaciones sean cubiertas por la Operadora.

b) **Saldos y operaciones**

Al 31 de diciembre de 2020 y 2019, los saldos y operaciones realizadas con partes relacionadas correspondientes principalmente a servicios administrativos y de distribución son los siguientes:

	<u>2020</u>	<u>2019</u>
Cuentas por pagar:		
Socio Fundador		
Principal Fondos de Inversión, S.A. de C.V.	\$ 454	\$ 389
Egresos:		
Socio Fundador		
Principal Fondos de Inversión, S.A. de C.V.	\$ 3,815	\$ 2,584

10.

7. Capital contable

a) Capital social

Al 31 de diciembre de 2020 y 2019, el Fondo cuenta con un capital social mínimo fijo sin derecho a retiro de \$1,000 en ambos años, representado por 100,000 acciones de la serie "A", y un capital variable de \$613,490, y \$620,324, respectivamente, representado por 61,349,015, acciones ordinarias al 31 de diciembre de 2020 y 62,032,398 acciones ordinarias al 31 de diciembre de 2019; las cuales se encuentran suscritas y pagadas a esas fechas (ver cuadro de nota 7b).

Los aumentos de capital social del Fondo no están sujetos al derecho de preferencia establecido en la Ley General de Sociedades Mercantiles (LGS).

b) Clases de acciones

De conformidad con la LFI, el capital fijo deberá estar representado por una sola clase de acciones sin derecho a retiro, mientras que el capital variable podrá dividirse en varias clases de acciones con derechos y obligaciones especiales para cada una, las cuales, serán determinadas por el Consejo de Administración de la Operadora. Al 31 de diciembre de 2020 y 2019, el capital social se encuentra segregado por tipo de acciones y con los siguientes precios de mercado como sigue:

2020									
Serie	Capital autorizado	Pendiente de exhibir	Capital social pagado	Acciones emitidas	Acciones en tesorería	Acciones en circulación	Precio de valuación (pesos)	Capital contable	Comisión por administración
A	\$ 1,000	\$ -	\$ 1,000	100,000	-	100,000	\$ 16.075925	\$ 1,608	0.00%
EC	1,000,000	(999,725)	275	100,000,000	(99,972,489)	27,511	16.155653	444	0.80%
F1	1,249,000	(1,246,194)	2,806	124,900,000	(124,619,361)	280,639	15.521332	4,356	1.60%
F2	1,250,000	(1,225,312)	24,688	125,000,000	(122,531,245)	2,468,755	14.135251	34,896	1.10%
F3	1,250,000	(1,233,409)	16,591	125,000,000	(123,340,861)	1,659,139	14.435164	23,950	0.90%
FB	1,250,000	(1,250,000)	-	125,000,000	(125,000,000)	-	-	-	0.80%
FFR	2,000,000	(2,000,000)	-	200,000,000	(200,000,000)	-	-	-	0.30%
FFX	2,000,000	(1,562,763)	437,237	200,000,000	(156,276,295)	43,723,705	16.798750	734,504	0.30%
FZ	1,250,000	(1,250,000)	-	125,000,000	(125,000,000)	-	-	-	0.15%
M1	1,250,000	(1,250,000)	-	125,000,000	(125,000,000)	-	-	-	1.25%
M2	1,250,000	(1,250,000)	-	125,000,000	(125,000,000)	-	-	-	1.00%
MZ	1,250,000	(1,250,000)	-	125,000,000	(125,000,000)	-	-	-	0.15%
X1	1,250,000	(1,217,894)	32,106	125,000,000	(121,789,393)	3,210,607	16.290628	52,303	1.00%
X2	1,250,000	(1,235,431)	14,569	125,000,000	(123,543,148)	1,456,852	16.605200	24,191	0.70%
X3	1,250,000	(1,164,782)	85,218	125,000,000	(116,478,193)	8,521,807	16.228530	138,296	0.50%
XZ	1,250,000	(1,250,000)	-	125,000,000	(125,000,000)	-	-	-	0.15%
Total	\$ 20,000,000	\$(19,385,510)	\$ 614,490	2,000,000,000	(1,938,550,985)	61,449,015		\$ 1,014,548	

2019									
Serie	Capital autorizado	Pendiente de exhibir	Capital social pagado	Acciones emitidas	Acciones en tesorería	Acciones en circulación	Precio de valuación (pesos)	Capital contable	Comisión por administración
A	\$ 1,000	\$ -	\$ 1,000	100,000	-	100,000	\$ 14.148401	\$ 1,415	0.00%
EC	1,000,000	(998,566)	1,434	100,000,000	(99,856,632)	143,368	14.352347	2,058	1.00%
F0	1,500,000	(1,499,960)	40	150,000,000	(149,996,022)	3,978	14.038474	56	2.10%
F1	1,250,000	(1,249,621)	379	125,000,000	(124,962,075)	37,925	13.925658	528	1.90%
F2	1,250,000	(1,245,835)	4,165	125,000,000	(124,583,469)	416,531	12.628370	5,260	1.70%
F3	1,250,000	(1,245,397)	4,603	125,000,000	(124,539,701)	460,299	12.861535	5,920	1.40%
F4	1,250,000	(1,178,635)	71,365	125,000,000	(117,863,474)	7,136,526	13.100646	93,493	1.00%
FFR	2,000,000	(2,000,000)	-	200,000,000	(200,000,000)	-	-	-	0.30%
FFX	2,000,000	(1,565,838)	434,162	200,000,000	(156,583,744)	43,416,256	14.643326	635,758	0.30%
M1	1,000,000	(1,000,000)	-	100,000,000	(100,000,000)	-	-	-	1.25%
M2	1,250,000	(1,250,000)	-	125,000,000	(125,000,000)	-	-	-	1.00%
M3	1,250,000	(1,250,000)	-	125,000,000	(125,000,000)	-	-	-	0.80%
X1	1,650,000	(1,648,238)	1,762	165,000,000	(164,823,822)	176,178	14.316821	2,522	1.00%
X2	1,650,000	(1,635,431)	14,569	165,000,000	(163,543,148)	1,456,852	14.542300	21,186	0.70%
X3	1,699,000	(1,611,155)	87,845	169,900,000	(161,115,515)	8,784,485	14.179309	124,558	0.50%
Total	\$ 20,000,000	\$(19,378,676)	\$ 621,324	2,000,000,000	(1,937,867,602)	62,132,398		\$ 892,754	

El 27 de enero de 2020 se realizó la creación de las series FB, FZ, MZ y XZ, y la eliminación de las series F0, F4, y M3, así como la redistribución de las acciones emitidas y capital social autorizado.

c) Reserva legal

De acuerdo con la LFI, el Fondo no está obligado a constituir la reserva legal establecida por la LGSM.

d) Restricciones al capital

Los fondos de inversión deben mantener un capital social fijo que no podrá ser inferior al mínimo pagado que establezca la CNBV. Al 31 de diciembre de 2020 y 2019, el capital mínimo pagado requerido es de \$1,000.

Las acciones de la serie "A" integrantes del capital fijo sólo podrán transmitirse con previa autorización de la CNBV y serán suscritas únicamente por el Socio Fundador (la Operadora).

Las acciones serie "EC", "F", "M", "X" y "FF" representativas del capital variable, podrán ser suscritas por empleados, personas físicas, personas morales contribuyentes, personas morales no contribuyentes y fondos de fondos, respectivamente.

e) Tenencia accionaria

El Consejo de Administración de la Operadora, establecerá los límites máximos de tenencia accionaria para inversionistas y las políticas para que adquieran temporalmente porcentajes superiores. Para los años 2020 y 2019, no se han establecido porcentajes máximos por accionista.

En ningún momento podrán participar en forma alguna en el capital social del Fondo, personas morales extranjeras que ejerzan funciones de autoridad, directamente o a través de interpósita persona, gobiernos o dependencias oficiales.

12.

8. Régimen fiscal

Impuesto sobre la renta (ISR)

De conformidad con lo establecido en la Ley del Impuesto Sobre la Renta (LISR), el Fondo no es contribuyente de este impuesto. Sus integrantes o accionistas deberán acumular los ingresos por los intereses devengados a su favor por dicho Fondo de Inversión aplicar el régimen fiscal que les corresponda conforme a las disposiciones de la LISR.

Los intereses devengados a favor provenientes de fondos de inversión en instrumentos de deuda serán la suma de las ganancias percibidas por la enajenación de las acciones emitidas por dichas entidades y el incremento de la valuación de sus inversiones en el mismo fondo al último día hábil del ejercicio de que se trate, en términos reales para personas físicas y nominales para personas morales.

El Fondo retiene y entera mensualmente el ISR, aplicando la tasa de retención del 1.45%, sobre el monto del capital que dio lugar al pago de intereses de acuerdo con la LISR, como pago provisional. Esta retención por pagar se muestra en el rubro Impuesto a la utilidad por pagar.

El importe base de retención diaria de impuesto se divide entre el total de acciones en circulación del Fondo de inversión. El resultado será el factor proporcional de retención diario de ISR que le corresponde a cada acción en circulación. Para cada serie de acción del Fondo, considerando si le aplica retención de impuesto o no, se multiplica el factor proporcional de retención diario de ISR por el total de acciones en circulación de la serie que corresponda. Este impuesto se reconoce en el rubro Gastos de administración del estado de resultados.

El Fondo está obligado a proporcionar a sus inversionistas a más tardar el 15 de febrero de cada año, constancia en la que se señale el monto nominal y real de los intereses pagados. Esta obligación se realiza a través de la Operadora.

El impuesto enterado por el Fondo será acreditable para sus integrantes o accionistas contribuyentes del Título II y Título IV de la LISR, contra sus pagos provisionales o definitivos, siempre que acumulen a sus demás ingresos del ejercicio los intereses gravados devengados por sus inversiones en el Fondo.

Para el caso de dividendos, el fondo debe llevar a cabo una retención del 10% de ISR sobre aquellos que perciba de su cartera accionaria. Dicha retención será únicamente para las series de personas físicas y residentes en el extranjero, cuando provengan de utilidades generadas a partir del ejercicio de 2014.

En el caso de personas físicas residentes en México serán estos quienes calculen y enteren el impuesto cuando vendan las acciones del fondo de inversión y la Operadora, Distribuidora o Administradora del fondo de inversión proporcionarán el monto de la utilidad y/o pérdida obtenida en el ejercicio.

Por lo que respecta a inversionistas residentes en el extranjero, la operadora o administradora deberá llevar a cabo la retención del impuesto cuando realice la venta de las acciones del Fondo. Sin embargo, aquellos clientes residentes en un país con el que México haya celebrado un tratado para evitar la doble tributación, podrán no ser sujetos a retención del ISR siempre y cuando se cumplan los requisitos aplicables.

La ganancia o pérdida obtenida por el contribuyente, derivada de la enajenación de acciones del fondo, se determinará disminuyendo al precio de los activos objeto de inversión de renta variable en la fecha de venta de las acciones del fondo de inversión, el precio de los activos objeto de inversión de renta variable en la fecha de adquisición, incorporando efectos de actualización y comisiones pagadas.

9. Resultado por acción

El resultado por acción correspondiente a los ejercicios terminados el 31 de diciembre de 2020 y 2019, se determinó como sigue:

	2020	2019
Resultado neto según estado de resultados	\$ 121,442	\$ 98,994
Promedio ponderado de las acciones en circulación	60,088,152	51,989,247
Resultado por acción (pesos)	<u>\$ 2.021068</u>	<u>\$ 1.904124</u>

10. Ingresos de la operación

Por los años terminados el 31 de diciembre de 2020 y 2019, el resultado por compraventa asciende a \$34,058, y \$37,073, respectivamente, y corresponde a operaciones de compraventa de títulos para negociar.

Los ingresos por intereses, por los ejercicios terminados el 31 de diciembre de 2020 y 2019, por tipo de operación que le dio origen, se integran como sigue:

	2020	2019
Inversiones en valores (Nota 4a)	\$ 67,198	\$ 50,146
Operaciones de reporto (Nota 5)	1,155	4,197
	<u>\$ 68,353</u>	<u>\$ 54,343</u>

14.

11. Administración integral de riesgos (no auditado)

Conforme a las disposiciones establecidas en las disposiciones de carácter general aplicables a fondos de inversión y a las personas que les prestan servicios, las operadoras deben establecer los lineamientos mínimos sobre administración integral de riesgos acordes con las características de los fondos de inversión que administran, así como proveer lo necesario para que las posiciones de riesgo de los fondos de inversión se ajusten a lo previsto en las disposiciones relativas.

El cálculo del Valor en riesgo (VaR) de Mercado se realiza bajo la metodología de Simulación Montecarlo, considerando un nivel de confianza del 95%, 1,000 escenarios, 250 días de historia y un horizonte temporal de 1 día para los fondos de corto plazo, mediano plazo y largo plazo (renta variable y ciclo de vida) de acuerdo con la Circular de Fondos de Inversión.

La exposición del Riesgo de Mercado se presenta a continuación:

	Exposición por Riesgo de Mercado	
	2020	2019
VaR Riesgo Mercado	0.862%	0.622%
Límite	0.95%	0.70%
% Usado	90.71%	88.80%

Cifras al cierre del período

Las políticas y procedimientos para la administración de riesgos del Fondo son responsabilidad del Comité de riesgos, que a su vez son aprobadas, supervisadas y revisadas por el Consejo de Administración.

El Fondo ha adoptado los planes corporativos sobre riesgos emitidos por el Comité de Inversión, en los cuales se establece que, de acuerdo con las prácticas de administración de riesgos, se realicen un conjunto de actividades secuenciales que permitan lograr un adecuado manejo de riesgos, incluyendo aquellas de identificación, medición, monitoreo, implementación de límites de exposición y de utilidades/pérdidas, control de exposición e información y revelación de exposición, etc.

12. Efectos de la Pandemia COVID-19

El brote de Covid-19 se informó en diciembre de 2019 cuando China alertó a la Organización Mundial de la Salud (OMS) de este nuevo virus, en enero de 2020 el Comité de Emergencias del Reglamento Sanitario Internacional de la OMS declaró el brote como una "emergencia de salud pública de importancia internacional", en marzo de 2020 la OMS declaró el brote de Covid-19 como pandemia.

El Covid-19 ha tenido un impacto significativo en la economía mundial y ha provocado volatilidad significativa en los mercados financieros.

La compañía tuvo los siguientes impactos derivados del COVID-19 en el ejercicio 2020:

- a. La operación de la empresa se realizó través de medios no presenciales (en línea) a partir de marzo de 2020, con excepción de situaciones extraordinarias en donde se realizaron las actividades con normalidad tomando las medidas sanitarias indicadas para proteger la salud del cliente y trabajador.
- b. Derivado de las inversiones que la compañía realizó en infraestructura tecnológica, el equipo de inversiones no tuvo interrupción para ejecutar operaciones en ningún momento.
- c. Los impactos antes descritos no generaron cambios en las políticas y procedimientos contables y operativas.
- d. Se implemento y aplico el plan de contingencia, consistió en realizar la operación a través de medios no presenciales (en línea), cumpliendo satisfactoriamente con las normas y políticas de la empresa.

Dichos impactos no representaron un efecto significativo en la situación financiera ni operativa de la empresa, debido a que la naturaleza del negocio y la implementación oportuna de herramientas tecnológicas lograron que las actividades se ejecutaran con normalidad.

María de Jesús López Herrera
Contralor Normativo

www.principal.com.mx

Ing. Jorge Mario Díaz Terán Ortegón
Director del Fondo de Inversión y por la
Operadora Administradora

www.cnbv.gob.mx

